

dłużne krótkoterminowe

**obligacyjne**

stabilnego wzrostu

zrównoważone

akcyjne

surowcowe

absolutnej stopy zwrotu

aktywnej alokacji

## Cechy

- pośredni dostęp do zróżnicowanych typów zagranicznych dłużnych instrumentów finansowych, w tym m.in. obligacji wysokodochodowych (ang. high-yield bonds) denominowanych w różnych walutach;
- możliwość inwestycji w euro, poprzez subfundusz zabezpieczony względem waluty obcej;
- sposób na uzupełnienie zróżnicowanego portfela inwestycji o subfundusz związany z segmentem zagranicznych obligacji korporacyjnych.

## Główne zasady polityki inwestycyjnej

- Pekao Obligacji Europejskich Plus to subfundusz obligacyjny, który koncentruje swoje inwestycje (nie mniej niż 80% wartości aktywów netto) na nabywaniu tytułów uczestnictwa o charakterze dłużnym denominowanych w euro;
- walutą bazową subfunduszu jest euro;
- aktywa subfunduszu nie będą lokowane w instrumenty finansowe o charakterze udziałowym;
- w celu ograniczenia ryzyka walutowego wynikającego z inwestycji subfunduszu w instrumenty finansowe denominowane w walutach innych niż euro, subfundusz może zawierać transakcje zabezpieczające;
- dla zapewnienia odpowiedniej płynności i bieżącego dochodu subfundusz może lokować aktywa w instrumenty finansowe o charakterze dłużnym oraz depozyty bankowe.

Subfundusz zarządzany aktywnie niebenchmarkowo.

Szczegółowe zasady polityki inwestycyjnej znajdują się w prospekcie informacyjnym funduszu dostępnym u podmiotów prowadzących dystrybucję oraz na [www.pekaotfi.pl](http://www.pekaotfi.pl).

## Podstawowe informacje

Subfundusz Pekao Obligacji Europejskich Plus wydzielony w ramach funduszu parasolowego Pekao Walutowy FIO

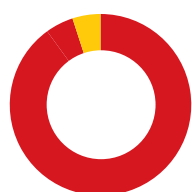
Data pierwszej wyceny	6.06.2003 r.
Wartość pierwszej wyceny j.u.	40,11 PLN; 8,99 EUR
Zespół odpowiedzialny za wyniki subfunduszu	Jacek Babiński, Karol Ciuk
Wpłaty w walucie	PLN, EUR (wyплаты są dokonywane w tej samej walucie co wpłaty)
Minimalna pierwsza wpłata	50 PLN albo 10 EUR
Minimalna dopłata	50 PLN albo 10 EUR
Wartość aktywów (29.05.2026 r.)	298,90 mln PLN
Benchmark subfunduszu	W związku z realizowaną polityką inwestycyjną subfundusz nie posiada benchmarku.
Dostępny również w programach:	Program IKE, Program IKZE, PAK PRO, PAK Junior

Uczestnictwo w funduszach inwestycyjnych Pekao TFI wiąże się z opłatami manipulacyjnymi oraz opłatami za zarządzanie. Szczegółowe informacje o opłatach znajdują się w Dokumentach zawierających kluczowe informacje, tabelach opłat, a także prospekcie informacyjnym. Wskazane opłaty obniżają stopę zwrotu z inwestycji. Zasady ustalania i pobierania opłat zawiera prospekt informacyjny. Stawki opłaty manipulacyjnej określane są w tabeli opłat manipulacyjnych udostępnianej przez prowadzącego dystrybucję. Każdy prowadzący dystrybucję posiada odrębną tabelę opłat manipulacyjnych i ma prawo do obniżenia wysokości opłaty manipulacyjnej lub zwolnienia z obowiązku jej ponoszenia.

## Subfundusz może zainteresować osoby, które:

- posiadają oszczędności w euro i poszukują sposobu ich inwestowania o wyższej stopie zwrotu od depozytów w euro;
- planują inwestycję na okres co najmniej 3 lat;
- akceptują niski poziom ryzyka inwestycyjnego (dla inwestycji w euro), wynikający z możliwości zainwestowania całości aktywów subfunduszu w zagraniczne fundusze obligacyjne;
- w przypadku inwestycji w PLN są świadome dodatkowego ryzyka zmian kursowych i jednocześnie akceptują średnio niski poziom ryzyka inwestycyjnego.

## Przykładowy skład portfela



- zagraniczne fundusze obligacji 95%
- środki pieniężne i depozyty 5%

## Horyzont inwestycyjny

co najmniej:




## Ogólne wskaźniki ryzyka

dla j.u. kategorii A

Niższe ryzyko

Wyższe ryzyko



Wskaźniki określone zostały na podstawie danych własnych Pekao TFI S.A. Odzwierciedlają one zmienność cen na rynkach, na których subfundusz inwestuje. Wskazana obecnie kategoria ryzyka może ulec zmianie w czasie.

Stan na 1.07.2026 r.



**CENTRUM OBSŁUGI KLIENTA**

**801 641 641 lub (+48) 22 640 40 40\***

(opłata wg cennika operatora)

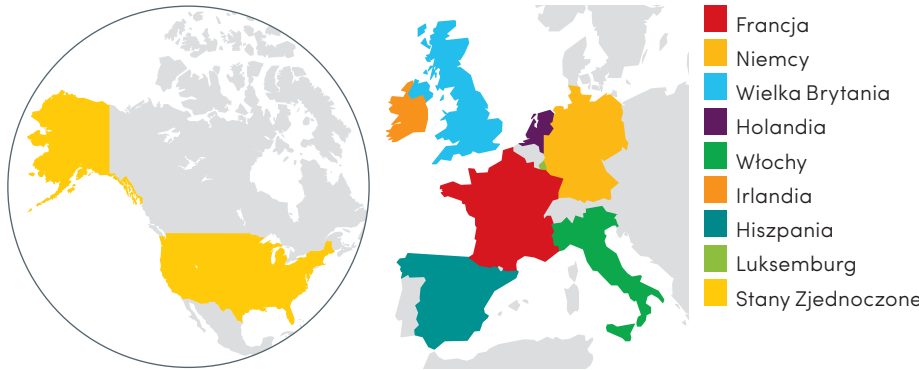
\*dla dzwoniących z zagranicy oraz telefonów komórkowych



[www.pekaotfi.pl](http://www.pekaotfi.pl)

## Geograficzny podział aktywów

Przykładowe rynki, na których pośrednio mogą być inwestowane aktywa subfunduszu



## Ryzyko

Inwestycja w subfundusz wiąże się z ryzykiem inwestycyjnym. Subfundusz nie gwarantuje osiągnięcia zysku z inwestycji. Uczestnik powinien mieć świadomość możliwości osiągnięcia zysku, ale również poniesienia straty przynajmniej części zainwestowanych środków. Inwestycja w subfundusz dokonana w PLN niesie dodatkowe ryzyko walutowe, co może mieć wpływ na stopę zwrotu z j.u. subfunduszu obliczanej w PLN.

Istotne rodzaje ryzyk subfunduszu: stopy procentowej, cen instrumentów kredytowych, kontrahenta, walutowe, dźwigni finansowej, płynności, operacyjne. Ich opis znajduje się w prospekcie informacyjnym oraz w Dokumencie zawierającym kluczowe informacje.

## Wyniki (dla j.u. kategorii A)

Historyczne wyniki nie są gwarancją osiągnięcia podobnych w przyszłości i nie przewidują przyszłych zwrotów. Żaden fundusz nie gwarantuje realizacji założonego celu inwestycyjnego ani uzyskania określonego wyniku.

Zmiana wartości j.u. w PLN (od pierwszej wyceny, tj. od 06.06.2003 r. do 30.12.2025 r.)



Zmiana wartości j.u. w EUR (od pierwszej wyceny, tj. od 06.06.2003 r. do 30.12.2025 r.)



Ww. wyniki nie uwzględniają opłaty manipulacyjnej ani podatków obciążających uczestnika. Zwroty z inwestycji mogą wzrosnąć lub zmniejszyć się w wyniku wahań kursu EURO. Subfundusz powstał 11.07.2014 r. w wyniku przekształcenia funduszu Pioneer Obligacji Europejskich Plus FIO. Ze względu na powyższe przekształcenie w materiale zostały zaprezentowane dane historyczne dotyczące wyników Pioneer Obligacji Europejskich Plus FIO.

\*„Byki i Niedźwiedzie” Gazety Giełdy „Parkiet” w kategorii „TFI roku” dla Pekao TFI za 2024 r. oraz „Alfa 2024 Analiz Online” dla Pekao TFI w kategorii „Towarzystwo Funduszy Inwestycyjnych”.

Źródło danych: obliczenia własne Pekao TFI S.A., o ile nie wskazano inaczej. Inwestycja dotyczy nabycia jednostek uczestnictwa subfunduszu, a nie aktywów, w które inwestuje subfundusz, gdyż te są własnością subfunduszu. **Znaczna część aktywów subfunduszu może być inwestowana w inne kategorie lokat niż papiery wartościowe lub instrumenty rynku pieniężnego**, tj. w tytuły uczestnictwa. Szczegółowe zasady uczestnictwa w programach wymienionych w niniejszym materiale określają warunki uczestnictwa w tych programach dostępne u podmiotów prowadzących dystrybucję. Niniejszy materiał nie stanowi oferty w rozumieniu przepisów ustawy z dnia 23 kwietnia 1964 r. - Kodeks cywilny, jak również usługi doradztwa inwestycyjnego oraz udzielania rekomendacji dotyczących instrumentów finansowych lub ich emitentów w rozumieniu ustawy z dnia 29 lipca 2005 roku o obrocie instrumentami finansowymi, a także nie jest formą świadczenia pomocy prawnej ani doradztwa podatkowego. Treści zawarte w materiale nie spełniają definicji badań inwestycyjnych, o których mowa w art. 36 ust. 1 pkt a) i b) rozporządzenia delegowanego Komisji (UE) 2017/565 z dnia 25 kwietnia 2016 r. uzupełniającego dyrektywę Parlamentu Europejskiego i Rady 2014/65/UE w odniesieniu do wymogów organizacyjnych i warunków prowadzenia działalności przez firmy inwestycyjne oraz pojęć zdefiniowanych na potrzeby tej dyrektywy. Materiału nie należy traktować jako informacji rekomendującej lub sugerującej strategię inwestycyjną i rekomendacji inwestycyjnej opisanych w art. 3 ust. 1 pkt 34) i 35) rozporządzenia Parlamentu Europejskiego i Rady (UE) nr 596/2014 z dnia 16 kwietnia 2014 roku w sprawie nadużyć na rynku. **Jest to materiał reklamowy. Przed podjęciem decyzji inwestycyjnej należy zapoznać się z prospektem informacyjnym odpowiedniego funduszu zawierającym szczegółowy opis czynników ryzyka związanego z inwestowaniem i wzięty opis praw uczestników, a także Dokumentem zawierającym kluczowe informacje, które, wraz z tabelami opłat i sprawozdaniami finansowymi funduszy/subfunduszy, są dostępne w jęz. polskim u podmiotów prowadzących dystrybucję i na stronie [www.pekaotfi.pl](http://www.pekaotfi.pl). Pełna lista funduszy/subfunduszy zarządzanych przez Pekao TFI S.A. oraz lista prowadzących dystrybucję dostępna jest na [www.pekaotfi.pl](http://www.pekaotfi.pl).** Odpowiedzialność za wszelkie decyzje podjęte na podstawie niniejszego materiału ponoszą wyłącznie jego odbiorcy. Indywidualna stopa zwrotu z inwestycji nie jest tożsama z wynikiem inwestycyjnym subfunduszu i jest uzależniona od dnia zbycia i dnia odkupienia jednostek uczestnictwa przez fundusz, wysokości pobranych opłat, które obniżają wartość inwestycji i mogących ulec zmianie obowiązków podatkowych uczestnika, w szczególności wysokości podatku od dochodów kapitałowych zależnego od indywidualnej sytuacji podatkowej uczestnika. W przypadku odkupienia jednostek uczestnictwa (zarówno w PLN jak i w walutach obcych) podstawą do naliczenia podatku od zysków kapitałowych jest kwota ustalona w PLN. Pekao Towarzystwo Funduszy Inwestycyjnych Spółka Akcyjna z siedzibą w Warszawie, 01-066 Warszawa, ul. Żubra 1, wpisana do rejestru przedsiębiorców Krajowego Rejestru Sądowego Sądu Rejonowego dla m. st. Warszawy w Warszawie, XIII Wydział Gospodarczy Krajowego Rejestru Sądowego, pod numerem KRS 000016956, postępująca się numerem NIP 521 11 82 650. Kapitał zakładowy: 50 504 000 złotych, łączna kwota uiszczonych wkładów równa kapitałowi zakładowemu. Pekao TFI S.A. działa na podstawie zezwolenia Komisji Nadzoru Finansowego.

## Pekao TFI S.A.

- najdłużej działające towarzystwo funduszy inwestycyjnych w Polsce
- blisko 570 tysięcy klientów
- blisko 45 mld PLN zarządzanych aktywów i 9,58% udziału w rynku
- duży wybór funduszy/subfunduszy oraz programów inwestycyjnych
- doświadczony zespół zarządzających, wspierany przez analityków

Stan 29.05.2026 r.



„Byki i Niedźwiedzie” za 2024 r. oraz Alfa 2024 Analiz Online dla Pekao TFI\*

## Słowniczek

- **Jednostka uczestnictwa (j.u.)** – część majątku funduszu inwestycyjnego, która może zostać nabyta przez inwestora. Regularna wycena jednostek pozwala na kontrolę stanu inwestycji.
- **Obligacja** – papier wartościowy emitowany w serii, w którym emitent stwierdza, że jest dłużnikiem właściciela obligacji (obligatariusza) i zobowiązuje się wobec niego do spełnienia określonego świadczenia.
- **Polityka inwestycyjna funduszu** – opisana w statucie strategia, zgodnie z którą są zarządzane aktywa funduszu.
- **Benchmark** – wskaźnik służący do oceny efektywności inwestycji.

Wyniki (stan na 30.12.2025 r.)

	w PLN	w EUR
1 rok	1,55%	2,61%
2 lata	4,39%	7,35%
3 lata	4,85%	16,25%
5 lat	-9,21%	-2,85%
10 lat	-3,07%	-2,76%

Wyniki w latach kalendarzowych

	w PLN	w EUR	w PLN	w EUR	
2025	1,55%	2,61%	2020	7,93%	1,54%
2024	2,80%	4,62%	2019	3,01%	3,91%
2023	0,44%	8,30%	2018	-1,97%	-4,77%
2022	-13,35%	-15,14%	2017	-7,53%	-1,96%
2021	-0,06%	-1,52%	2016	5,94%	1,62%