



WYNIKI OSIĄGNIĘTE W PRZESZŁOŚCI

Wyniki osiągnięte w przeszłości nie są wiarygodnym wskaźnikiem przyszłych wyników. W przyszłości sytuacja na rynkach może kształtować się w zgoła odmienny sposób. Wyniki przedstawione zostały po uwzględnieniu wszystkich opłat Subfunduszu z wyłączeniem opłaty za nabycie.

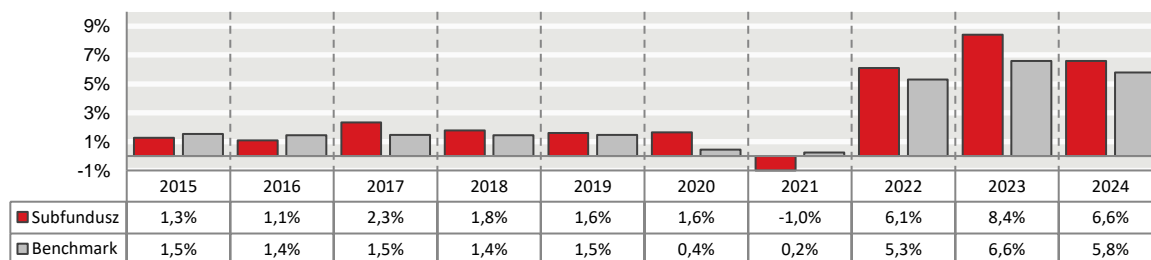
Te wykresy przedstawiają wyniki Subfunduszu jako procentową stratę lub procentowy zysk w skali roku w ciągu ostatnich 10 lat w stosunku do jego poziomu referencyjnego.

Może to pomóc ocenić, w jaki sposób Subfunduszem zarządzano w przeszłości oraz porównać wyniki Subfunduszu z jego poziomem referencyjnym.

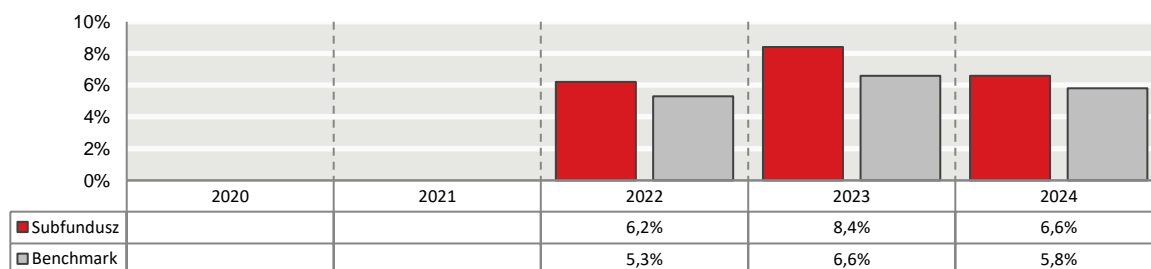
Subfundusz powstał w 2009 roku.

Wyniki osiągnięte w przeszłości zostały obliczone w walucie: PLN.

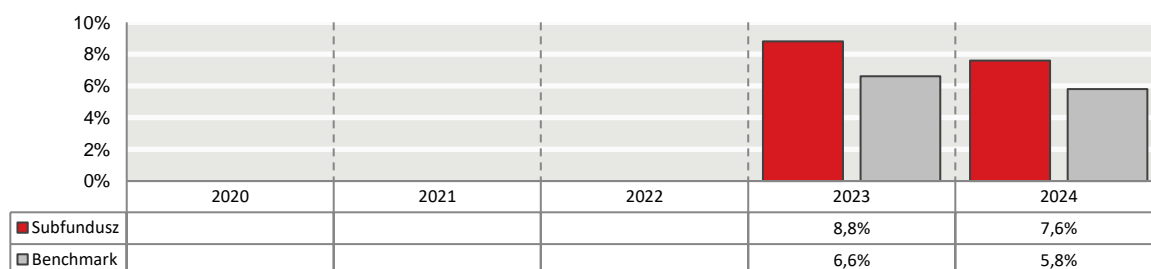
j.u. kat. A



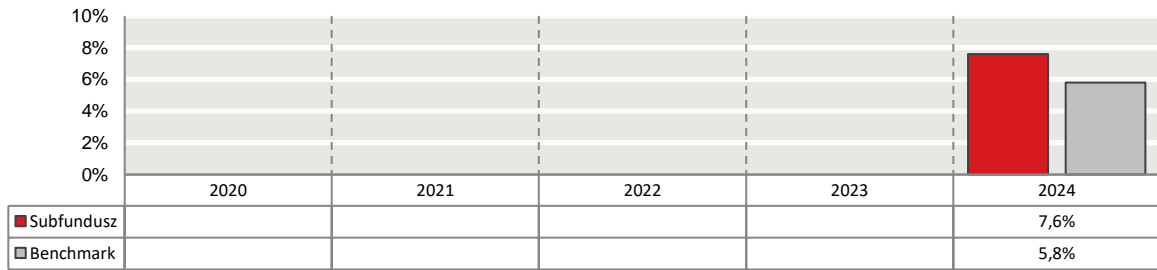
j.u. kat. I



j.u. kat. L



j.u. kat. P



Luty 2025 r.