



### WYNIKI OSIĄGNIĘTE W PRZESZŁOŚCI

**Wyniki osiągnięte w przeszłości nie są wiarygodnym wskaźnikiem przyszłych wyników. W przyszłości sytuacja na rynkach może kształtować się w zgoła odmienny sposób. Dotychczasowe wyniki mogą jednak pomóc ocenić, w jaki sposób funduszem zarządzano w przeszłości.**

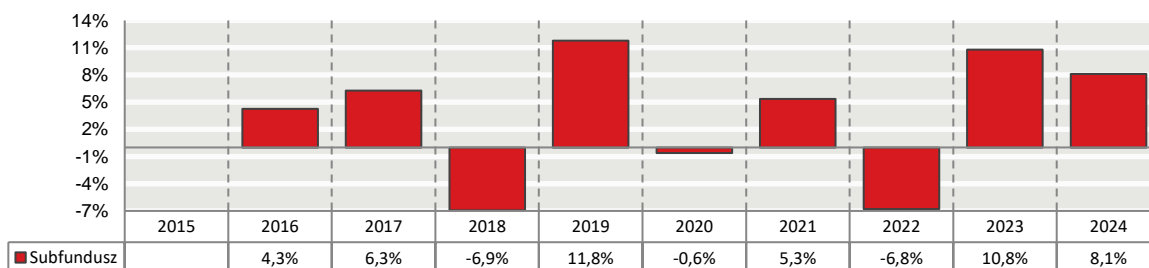
Te wykresy przedstawiają wyniki Subfunduszu jako procentową stratę lub procentowy zysk w skali roku w ciągu ostatnich 9 lat.

Wyniki przedstawione zostały po uwzględnieniu wszystkich opłat Subfunduszu z wyłączeniem opłaty za nabycie.

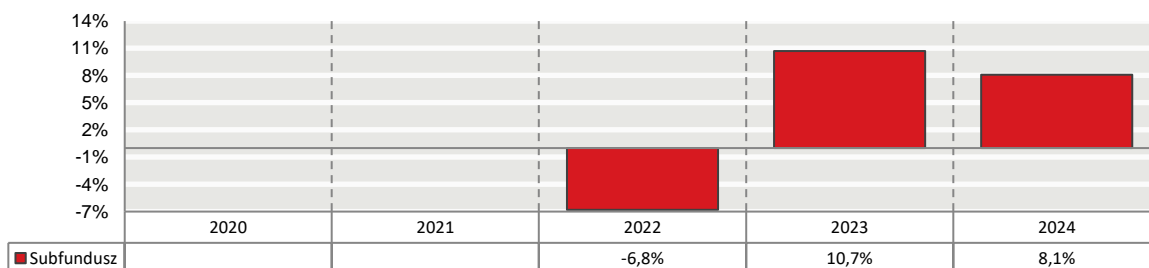
Subfundusz powstał w 2015 roku. W marcu 2023 r. nastąpiła istotna zmiana polityki inwestycyjnej Subfunduszu, a zatem wyniki przed marcem 2023 r. osiągnięto w warunkach niemających już zastosowania.

Wyniki osiągnięte w przeszłości zostały obliczone w walucie: PLN.

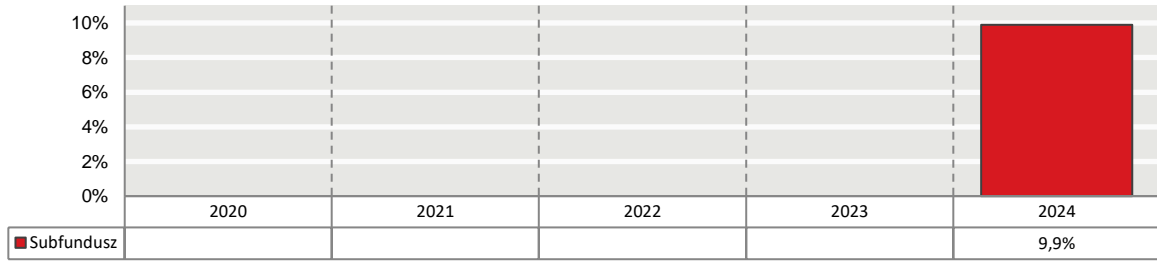
#### j.u. kat. A



#### j.u. kat. I



**j.u. kat. P**



*Luty 2025 r.*