



WYNIKI OSIĄGNIĘTE W PRZESZŁOŚCI

Wyniki osiągnięte w przeszłości nie są wiarygodnym wskaźnikiem przyszłych wyników. W przyszłości sytuacja na rynkach może kształtować się w zgoła odmienny sposób. Dotychczasowe wyniki mogą jednak pomóc ocenić, w jaki sposób funduszem zarządzano w przeszłości.

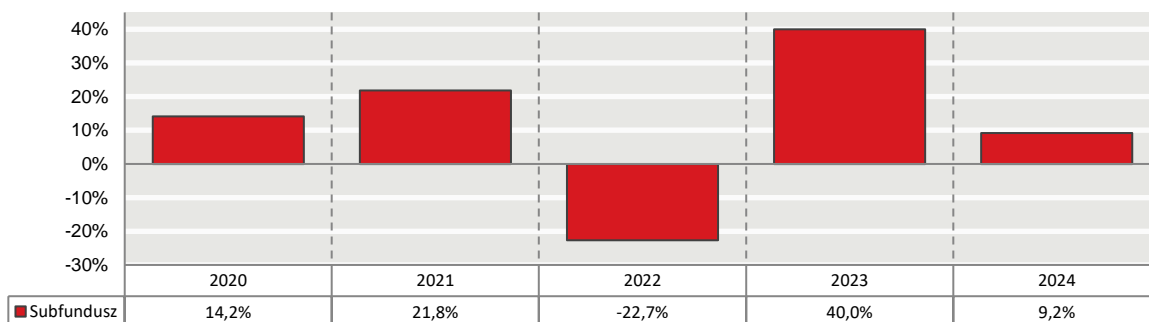
Te wykresy przedstawiają wyniki Subfunduszu jako procentową stratę lub procentowy zysk w skali roku w ciągu ostatnich 5 lat.

Wyniki przedstawione zostały po uwzględnieniu wszystkich opłat Subfunduszu z wyłączeniem opłaty za nabycie.

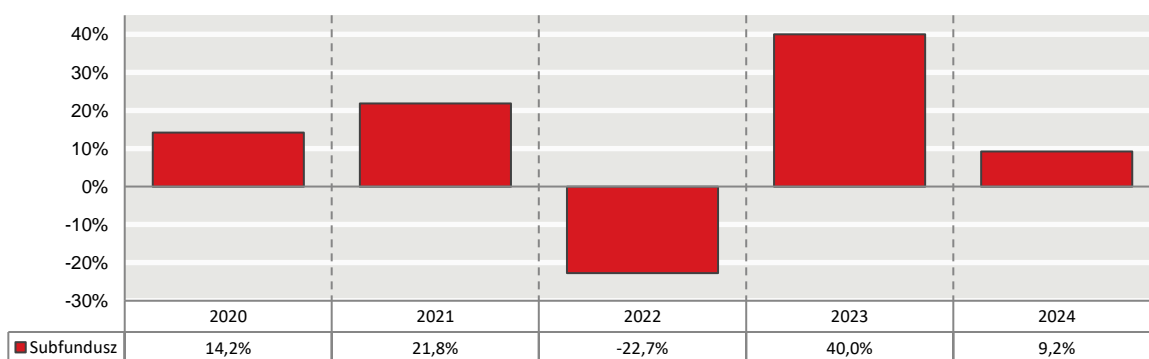
Subfundusz powstał w 2019 roku.

Wyniki osiągnięte w przeszłości zostały obliczone w walucie: PLN.

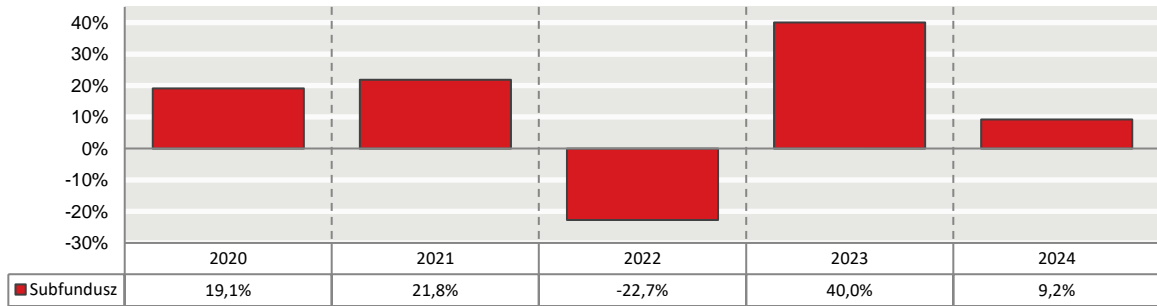
j.u. kat. A



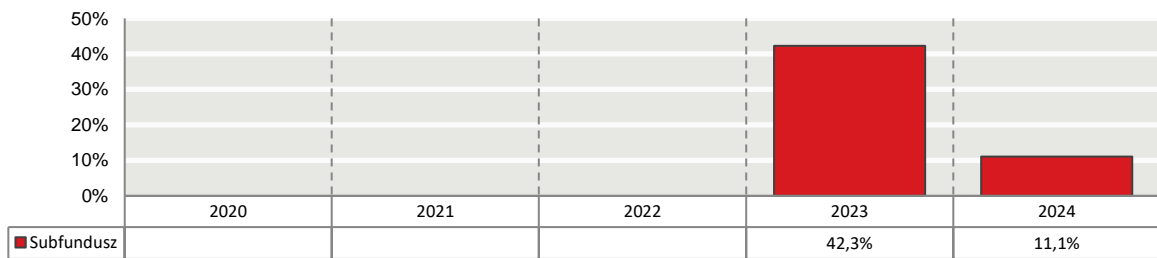
j.u. kat. E




j.u. kat. I



j.u. kat. L



j.u. kat. P



Luty 2025 r.