



### WYNIKI OSIĄGNIĘTE W PRZESZŁOŚCI

**Wyniki osiągnięte w przeszłości nie są wiarygodnym wskaźnikiem przyszłych wyników. W przyszłości sytuacja na rynkach może kształtować się w zgoła odmienny sposób.** Wyniki przedstawione zostały po uwzględnieniu wszystkich opłat Subfunduszu z wyłączeniem opłaty za nabycie.

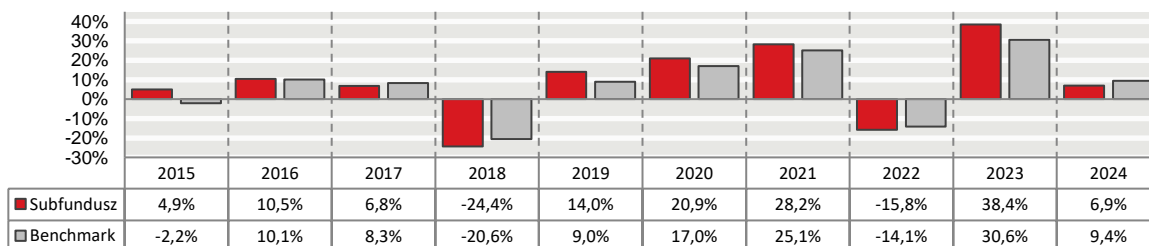
Te wykresy przedstawiają wyniki Subfunduszu jako procentową stratę lub procentowy zysk w skali roku w ciągu ostatnich 10 lat w stosunku do jego poziomu referencyjnego.

Może to pomóc ocenić, w jaki sposób Subfunduszem zarządzano w przeszłości oraz porównać wyniki Subfunduszu z jego poziomem referencyjnym.

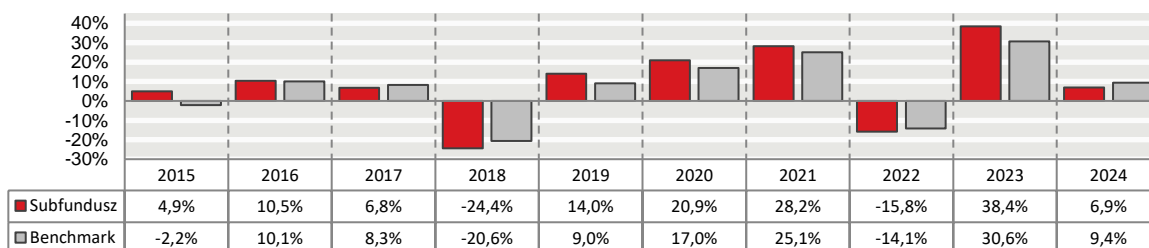
Subfundusz powstał w 2012 roku.

Wyniki osiągnięte w przeszłości zostały obliczone w walucie: PLN.

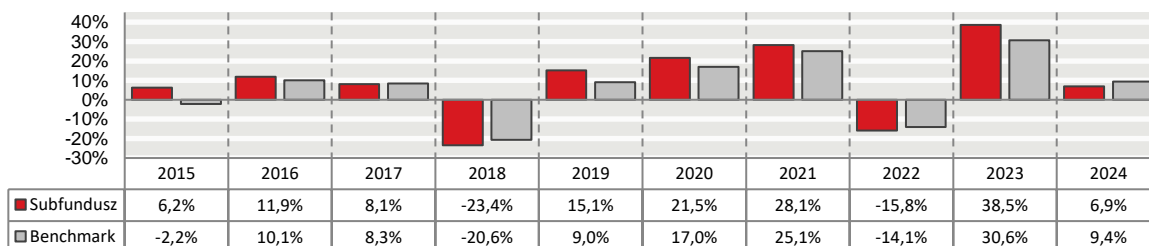
#### j.u. kat. A



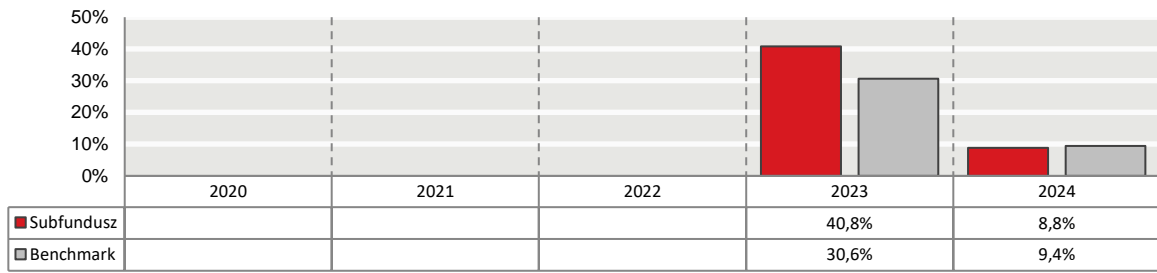
#### j.u. kat. E



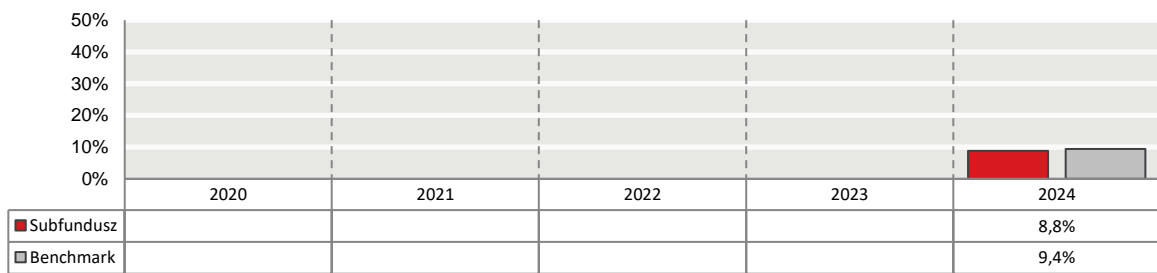
#### j.u. kat. I



**j.u. kat. L**



**j.u. kat. P**



Luty 2025 r.