

dłużne krótkoterminowe

obligacyjne

stabilnego wzrostu

zrównoważone

akcyjne

surowcowe

absolutnej stopy zwrotu

aktywnej alokacji

Cechy

- dostęp do zróżnicowanych typów zagranicznych dłużnych instrumentów finansowych, w tym m.in. obligacji wysokodochodowych (ang. high-yield bonds) oraz innych obligacji denominowanych w różnych walutach;
- możliwość lokowania oszczędności posiadanych w dolarach amerykańskich;
- sposób na uzupełnienie zróżnicowanego portfela inwestycji o subfundusz związany z segmentem zagranicznych obligacji korporacyjnych.

Główne zasady polityki inwestycyjnej

- Pekao Obligacji Dolarowych Plus jest subfunduszem obligacyjnym;
- subfundusz lokuje minimum 70% wartości aktywów netto w tytuły uczestnictwa funduszy zagranicznych o charakterze dłużnym oraz w instrumenty finansowe o charakterze dłużnym;
- minimum 70% wartości aktywów netto subfunduszu jest denominowane w dolarze amerykańskim;
- subfundusz może inwestować w lokaty denominowane w dowolnych walutach. W przypadku gdy część lokat subfunduszu jest denominowana w innej walucie niż dolar amerykański, w celu ograniczenia ryzyka walutowego związanego ze zmianą kursów innych walut w relacji do dolara amerykańskiego, subfundusz zawiera transakcje zabezpieczające;
- aktywa subfunduszu nie będą lokowane w instrumenty finansowe o charakterze udziałowym;
- w celu zapewnienia odpowiedniej płynności aktywa subfunduszu mogą być lokowane w obligacje skarbowe, instrumenty rynku pieniężnego oraz depozyty bankowe.

Subfundusz zarządzany aktywnie niebenchmarkowo.

Szczegółowe zasady polityki inwestycyjnej znajdują się w prospekcie informacyjnym funduszu dostępnym u podmiotów prowadzących dystrybucję oraz na www.pekaotfi.pl.

Podstawowe informacje

Subfundusz Pekao Obligacji Dolarowych Plus wydzielony w ramach funduszu parasolowego Pekao Walutowy FIO

Data pierwszej wyceny	2.05.2002 r. (w PLN); 1.08.2002 r. (w USD)
Wartość pierwszej wyceny j.u.	40,2 PLN; 9,87 USD
Zespół odpowiedzialny za wyniki subfunduszu	Jacek Babiński, Karol Ciuk
Wpłaty w walucie	PLN, USD (wyплаты są dokonywane w tej samej walucie co wpłaty)
Minimalna pierwsza wpłata	1000 PLN albo 300 USD
Minimalna dopłata	500 PLN albo 150 USD
Wartość aktywów (28.06.2024 r.)	934,30 mln PLN
Benchmark subfunduszu	W związku z realizowaną polityką inwestycyjną subfundusz nie posiada benchmarku
Dostępny również w programach:	Program IKE, Program IKZE, PAK PRO, PAK Junior

Uczestnictwo w funduszach inwestycyjnych Pekao TFI wiąże się z opłatami manipulacyjnymi oraz opłatami za zarządzanie. Szczegółowe informacje o opłatach znajdują się w Dokumentach zawierających kluczowe informacje, Kartach funduszy, tabelach opłat, a także prospekcie informacyjnym. Wskazane opłaty obniżają stopę zwrotu z inwestycji. Zasady ustalania i pobierania opłat zawiera prospekt informacyjny. Stawki opłaty manipulacyjnej określone są w tabeli opłat manipulacyjnych udostępnianej przez prowadzącego dystrybucję. Każdy prowadzący dystrybucję posiada odrębną tabelę opłat manipulacyjnych i ma prawo do obniżenia wysokości opłaty manipulacyjnej lub zwolnienia z obowiązku jej ponoszenia.

Subfundusz może zainteresować osoby, które:

- posiadają oszczędności w dolarach amerykańskich i chcą je zainwestować na okres co najmniej 3 lat;
- akceptują niski poziom ryzyka inwestycyjnego, wynikający z możliwości zainwestowania całości aktywów subfunduszu w zagraniczne fundusze obligacyjne oraz inne zagraniczne dłużne instrumenty finansowe;
- w przypadku inwestycji w PLN są świadome dodatkowego ryzyka zmian kursowych i jednocześnie akceptują średnio niski poziom ryzyka inwestycyjnego.

Przykładowy skład portfela



- zagraniczne fundusze obligacyjne 95%
- środki pieniężne i depozyty 5%

Horyzont inwestycyjny

co najmniej:




Ogólny wskaźnik ryzyka

dla j.u. kategorii A

Niższe ryzyko

Wyższe ryzyko



Wskaźnik określony został na podstawie danych własnych Pekao TFI S.A. Odzwierciedla on zmienność cen na rynkach, na których subfundusz inwestuje. Wskazana obecnie kategoria ryzyka może ulec zmianie w czasie.

Stan na 1.07.2024 r.



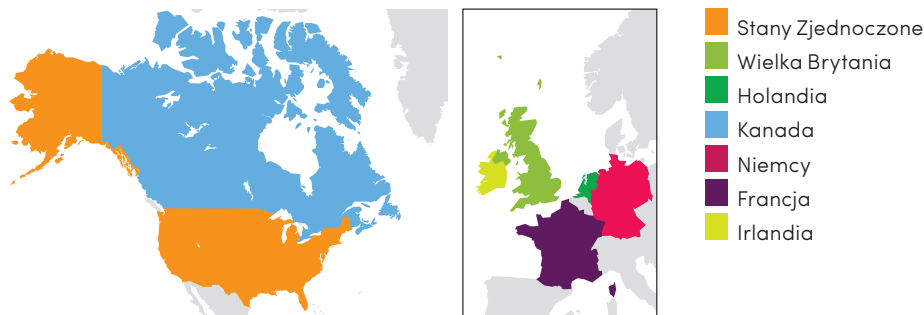
CENTRUM OBSŁUGI KLIENTA
801 641 641 lub (+48) 22 640 40 40*
(opłata wg cennika operatora)
*dla dzwoniących z zagranicy oraz telefonów komórkowych



www.pekaotfi.pl

Geograficzny podział aktywów

Przykładowe rynki, na których pośrednio mogą być inwestowane aktywa subfunduszu



Ryzyko

Inwestycja w subfundusz wiąże się z ryzykiem inwestycyjnym. Subfundusz nie gwarantuje osiągnięcia zysku z inwestycji. Uczestnik powinien mieć świadomość możliwości osiągnięcia zysku, ale również poniesienia straty przynajmniej części zainwestowanych środków. Inwestycja w subfundusz dokonana w PLN niesie dodatkowe ryzyko walutowe, co może mieć wpływ na stopę zwrotu z j.u. subfunduszu obliczanej w PLN.

Istotne rodzaje ryzyk subfunduszu: stopy procentowej, cen instrumentów kredytowych, kontrahenta, walutowe, dźwigni finansowej, płynności, operacyjne. Ich opis znajduje się w prospekcie informacyjnym oraz w Dokumencie zawierającym kluczowe informacje.

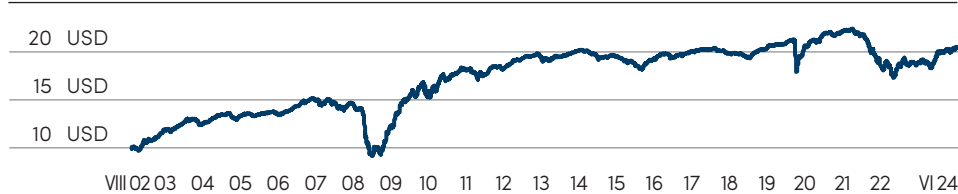
Wyniki (dla j.u. kategorii A)

Historyczne wyniki nie są gwarancją osiągnięcia podobnych w przyszłości i nie przewidują przyszłych zwrotów. Żaden fundusz nie gwarantuje realizacji założonego celu inwestycyjnego ani uzyskania określonego wyniku.

Zmiana wartości j.u. w PLN (od pierwszej wyceny, tj. od 2.05.2002 r. do 28.06.2024 r.)



Zmiana wartości j.u. w USD (od pierwszej wyceny, tj. od 1.08.2002 r. do 28.06.2024 r.)



Ww. wyniki nie uwzględniają opłaty manipulacyjnej ani podatków obciążających uczestnika. Zwroty z inwestycji mogą wzrosnąć lub zmniejszyć się w wyniku wahań kursu USD. Subfundusz powstał 11.07.2014 r. w wyniku przekształcenia funduszu Pioneer Obligacji Dolarowych Plus FIO. Ze względu na ww. przekształcenie w materiale zostały zaprezentowane dane historyczne dotyczące wyników Pioneer Obligacji Dolarowych Plus FIO.

Źródło danych: obliczenia własne Pekao TFI S.A., o ile nie wskazano inaczej. Inwestycja dotyczy nabycia jednostek uczestnictwa subfunduszu, a nie aktywów, w które inwestuje subfundusz, gdyż te są własnością subfunduszu. **Znaczna część aktywów subfunduszu może być inwestowana w inne kategorie lokat niż papiery wartościowe lub instrumenty rynku pieniężnego**, tj. w tytuły uczestnictwa funduszy zagranicznych lub tytuły uczestnictwa instytucji wspólnego inwestowania mających siedzibę za granicą. Szczegółowe zasady uczestnictwa w programach wymienionych w niniejszym materiale określają warunki uczestnictwa w tych programach dostępne u podmiotów prowadzących dystrybucję. Niniejszy materiał nie stanowi oferty w rozumieniu przepisów ustawy z dnia 23 kwietnia 1964 r. - Kodeks cywilny, jak również usługi doradztwa inwestycyjnego oraz udzielania rekomendacji dotyczących instrumentów finansowych lub ich emitentów w rozumieniu ustawy z dnia 29 lipca 2005 roku o obrocie instrumentami finansowymi, a także nie jest formą świadczenia pomocy prawnej ani doradztwa podatkowego. Treści zawarte w materiale nie spełniają definicji badań inwestycyjnych, o których mowa w art. 36 ust. 1 pkt a) i b) rozporządzenia delegowanego Komisji (UE) 2017/565 z dnia 25 kwietnia 2016 r. uzupełniającego dyrektywę Parlamentu Europejskiego i Rady 2014/65/UE w odniesieniu do wymogów organizacyjnych i warunków prowadzenia działalności przez firmy inwestycyjne oraz pojęć zdefiniowanych na potrzeby tej dyrektywy. Materiał nie należy traktować jako informacji rekomendującej lub sugerującej strategię inwestycyjną i rekomendacji inwestycyjnej opisanych w art. 3 ust. 1 pkt 34) i 35) rozporządzenia Parlamentu Europejskiego i Rady (UE) nr 596/2014 z dnia 16 kwietnia 2014 roku w sprawie nadużyć na rynku. **Jest to materiał reklamowy. Przed podjęciem decyzji inwestycyjnej należy zapoznać się z prospektem informacyjnym odpowiedniego funduszu zawierającym szczegółowy opis czynników ryzyka związanego z inwestowaniem i zwięzły opis praw uczestników, a także Dokumentem zawierającym kluczowe informacje, które, wraz z tabelami opłat i sprawozdaniami finansowymi funduszy/subfunduszy, są dostępne w jęz. polskim u podmiotów prowadzących dystrybucję i na stronie www.pekaoffi.pl. Pełna lista funduszy/subfunduszy zarządzanych przez Pekao TFI S.A. oraz lista prowadzących dystrybucję dostępna jest na www.pekaoffi.pl.** Odpowiedzialność za wszelkie decyzje podjęte na podstawie niniejszego materiału ponoszą wyłącznie jego odbiorcy. Indywidualna stopa zwrotu z inwestycji nie jest tożsama z wynikiem inwestycyjnym subfunduszu i jest uzależniona od dnia zbycia i dnia odkupienia jednostek uczestnictwa przez fundusz, wysokości pobranych opłat, które obniżają wartość inwestycji i mogących ulec zmianie obowiązków podatkowych uczestnika, w szczególności wysokości podatku od dochodów kapitałowych zależnego od indywidualnej sytuacji podatkowej uczestnika. W przypadku odkupienia jednostek uczestnictwa (zarówno w PLN jak i w walutach obcych) podstawą do naliczenia podatku od zysków kapitałowych jest kwota ustalona w PLN. Pekao Towarzystwo Funduszy Inwestycyjnych Spółka Akcyjna z siedzibą w Warszawie, 01-066 Warszawa, ul. Żubra 1, wpisana do rejestru przedsiębiorców Krajowego Rejestru Sądowego Sądu Rejonowego dla m. st. Warszawy w Warszawie, XIII Wydział Gospodarczy Krajowego Rejestru Sądowego, pod numerem KRS 0000016956, posługująca się numerem NIP 521 11 82 650. Kapitał zakładowy: 50 504 000 złotych, łączna kwota uiszczonych wkładów równa kapitałowi zakładowemu. Pekao TFI S.A. działa na podstawie zezwolenia Komisji Nadzoru Finansowego.

Pekao TFI S.A.

- najdłużej działające towarzystwo funduszy inwestycyjnych w Polsce
- ponad 490 tysięcy klientów
- ponad 28 mld PLN zarządzanych aktywów i 7,88% udziału w rynku
- duży wybór funduszy/subfunduszy oraz programów inwestycyjnych
- doświadczony zespół zarządzających, wspierany przez analityków

Stan na 28.06.2024 r.



Pekao TFI najlepszym TFI w 2022 r. wg Gazety Giełdy i Inwestorów „Parkiet”

Słowniczek

- **Jednostka uczestnictwa (j.u.)** – część majątku funduszu inwestycyjnego, która może zostać nabyta przez inwestora. Regularna wycena jednostek pozwala na kontrolę stanu inwestycji.
- **Obligacja** – papier wartościowy emitowany w serii, w którym emitent stwierdza, że jest dłużnikiem właściciela obligacji (obligatariusza) i zobowiązuje się wobec niego do spełnienia określonego świadczenia.
- **Polityka inwestycyjna funduszu** – opisana w statucie strategia, zgodnie z którą są zarządzane aktywa funduszu.
- **Benchmark** – wskaźnik służący do oceny efektywności inwestycji.

Wyniki (stan na 28.06.2024 r.)

	w PLN	w USD
1 rok	5,69%	7,62%
2 lata	0,79%	12,01%
3 lata	-2,65%	-8,18%
5 lat	6,81%	-1,12%
10 lat	33,60%	0,94%

Wyniki w latach kalendarzowych

	w PLN	w USD		w PLN	w USD
2023	-2,73%	8,82%	2018	2,90%	-4,60%
2022	-8,56%	-15,59%	2017	-13,19%	4,22%
2021	9,31%	-0,73%	2016	13,17%	5,03%
2020	1,30%	4,38%	2015	4,53%	-4,45%
2019	10,14%	8,76%	2014	16,89%	-0,51%