

dłużne krótkoterminowe

obligacyjne

stabilnego wzrostu

zrównoważone

akcyjne

surowcowe

absolutnej stopy zwrotu

aktywnej alokacji

Cechy

- możliwy wysoki potencjał wzrostu dzięki inwestycjom na polskim rynku akcji, przy średnim poziomie ryzyka;
- środki inwestorów są aktywnie zarządzane, tak by wykorzystać okazje inwestycyjne na rynku pierwotnym i wtórnym;
- sposób na zdywersyfikowanie portfela inwestycyjnego.

Główne zasady polityki inwestycyjnej

- Pekao Akcji – Aktywna Selekcja jest subfunduszem, który może inwestować do 100% aktywów w udziałowe instrumenty finansowe, w szczególności w akcje polskich spółek notowanych na Giełdzie Papierów Wartościowych w Warszawie;
- subfundusz lokuje przede wszystkim w niedowartościowane akcje spółek posiadające wysoki potencjał wzrostu, a także w akcje spółek uczestniczących w przejściach i akwizycjach oraz przeprowadzających pierwsze oferty publiczne;
- udział dłużnych instrumentów finansowych, głównie obligacji skarbowych oraz lokat bankowych, nie przekracza 30% aktywów;
- subfundusz może lokować część aktywów w instrumenty finansowe denominowane w walutach obcych;
- w celu sprawnego zarządzania portfelem i ograniczenia ryzyka walutowego subfundusz może zawierać transakcje na instrumentach pochodnych.

Subfundusz zarządzany aktywnie benchmarkowo, może znacznie odchyłać się od benchmarku.

Szczegółowe zasady polityki inwestycyjnej znajdują się w prospekcie informacyjnym funduszu dostępnym u podmiotów prowadzących dystrybucję oraz na www.pekaotfi.pl.

Podstawowe informacje

Subfundusz Pekao Akcji – Aktywna Selekcja wydzielony w ramach funduszu parasolowego Pekao FIO

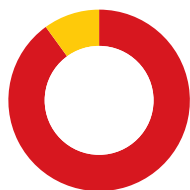
Data pierwszej wyceny	23.12.2010 r.
Wartość pierwszej wyceny j.u.	10 PLN
Zespół odpowiedzialny za wyniki subfunduszu	Jacek Babiński, Piotr Grzeleński, Piotr Sałata
Waluta subfunduszu	PLN
Minimalna pierwsza wpłata	1000 PLN
Minimalna dopłata	100 PLN
Wartość aktywów (28.06.2024 r.)	708,44 mln PLN
Benchmark subfunduszu	90% WIG + 10% POLONIA
Dostępny również w programach:	Program IKE, Program IKZE, PAK PRO, PAK Junior

Uczestnictwo w funduszach inwestycyjnych Pekao TFI wiąże się z opłatami manipulacyjnymi oraz opłatami za zarządzanie. Szczegółowe informacje o opłatach znajdują się w Dokumentach zawierających kluczowe informacje, Kartach funduszy, tabelach opłat, a także prospekcie informacyjnym. Wskazane opłaty obniżają stopę zwrotu z inwestycji. Zasady ustalania i pobierania opłat zawiera prospekt informacyjny. Stawki opłaty manipulacyjnej określone są w tabeli opłat manipulacyjnych udostępnianej przez prowadzącego dystrybucję. Każdy prowadzący dystrybucję posiada odrębną tabelę opłat manipulacyjnych i ma prawo do obniżenia wysokości opłaty manipulacyjnej lub zwolnienia z obowiązku jej ponoszenia.

Subfundusz może zainteresować osoby, które:

- poszukują rozwiązań o wysokim potencjale wzrostu;
- akceptują średni poziom ryzyka inwestycyjnego, wynikający z możliwości zainwestowania do 100% wartości aktywów subfunduszu w instrumenty o charakterze udziałowym (głównie akcje);
- zamierzają zainwestować środki na okres co najmniej 5 lat.

Przykładowy skład portfela



- akcje spółek polskich 90%
- środki pieniężne i depozyty 10%

Horyzont inwestycyjny

co najmniej:



Ogólny wskaźnik ryzyka

dla j.u. kategorii A

Niższe ryzyko

Wyższe ryzyko



Wskaźnik określony został na podstawie danych własnych Pekao TFI S.A. Odzwierciedla on zmienność cen na rynkach, na których subfundusz inwestuje. Wskazana obecnie kategoria ryzyka może ulec zmianie w czasie.

Stan na 1.07.2024 r.



CENTRUM OBSŁUGI KLIENTA

801 641 641 lub (+48) 22 640 40 40*

(opłata wg cennika operatora)

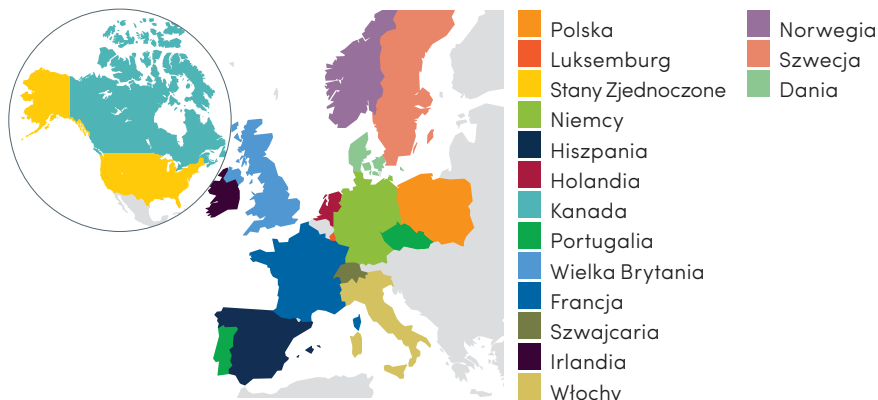
*dla dzwoniących z zagranicy oraz telefonów komórkowych



www.pekaotfi.pl

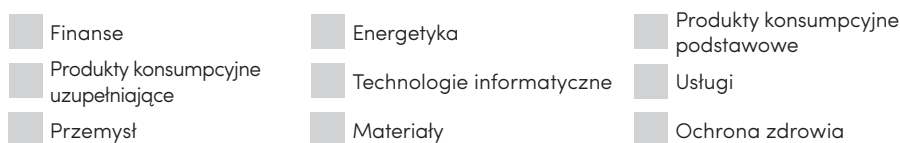
Geograficzny podział aktywów

Przykładowe rynki, na których mogą być inwestowane aktywa subfunduszu



Sektorowy podział aktywów

Przykładowy podział sektorowy instrumentów akcyjnych w portfelu subfunduszu



Ryzyko

Inwestycja w subfundusz wiąże się z ryzykiem inwestycyjnym. Subfundusz nie gwarantuje osiągnięcia zysku z inwestycji. Uczestnik powinien mieć świadomość możliwości osiągnięcia zysku, ale również poniesienia straty przynajmniej części zainwestowanych środków. Istotne rodzaje ryzyk subfunduszu: rynku akcji, walutowe, dźwigni finansowej, płynności, operacyjne. Ich opis znajduje się w prospekcie informacyjnym oraz w Dokumencie zawierającym kluczowe informacje.

Wyniki (dla j.u. kategorii A)

Historyczne wyniki nie są gwarancją osiągnięcia podobnych w przyszłości i nie przewidują przyszłych zwrotów. Żaden fundusz nie gwarantuje realizacji założonego celu inwestycyjnego ani uzyskania określonego wyniku.

Zmiana wartości j.u. (od pierwszej wyceny, tj. od 23.12.2010 r. do 28.06.2024 r.)



Ww. wyniki nie uwzględniają opłaty manipulacyjnej ani podatków obciążających uczestnika.

Źródło danych: obliczenia własne Pekao TFI S.A., o ile nie wskazano inaczej. Inwestycja dotyczy nabycia jednostek uczestnictwa subfunduszu, a nie aktywów, w które inwestuje subfundusz, gdyż te są własnością subfunduszu. Ze względu na skład portfela inwestycyjnego subfunduszu (możliwy znaczny udział instrumentów finansowych o charakterze akcyjnym) wartość netto jego aktywów może charakteryzować się dużą zmiennością. Szczegółowe zasady uczestnictwa w programach wymienionych w niniejszym materiale określają warunki uczestnictwa w tych programach dostępne u podmiotów prowadzących dystrybucję. Niniejszy materiał nie stanowi oferty w rozumieniu przepisów ustawy z dnia 23 kwietnia 1964 r. - Kodeks cywilny, jak również usługi doradztwa inwestycyjnego oraz udzielania rekomendacji dotyczących instrumentów finansowych lub ich emitentów w rozumieniu ustawy z dnia 29 lipca 2005 roku o obrocie instrumentami finansowymi, a także nie jest formą świadczenia pomocy prawnej ani doradztwa podatkowego. Treści zawarte w materiale nie spełniają definicji badań inwestycyjnych, o których mowa w art. 36 ust. 1 pkt a) i b) rozporządzenia delegowanego Komisji (UE) 2017/565 z dnia 25 kwietnia 2016 r. uzupełniającego dyrektywę Parlamentu Europejskiego i Rady 2014/65/UE w odniesieniu do wymogów organizacyjnych i warunków prowadzenia działalności przez firmy inwestycyjne oraz pojęć zdefiniowanych na potrzeby tej dyrektywy. Materiału nie należy traktować jako informacji rekomendującej lub sugerującej strategię inwestycyjną i rekomendacji inwestycyjnej opisanych w art. 3 ust. 1 pkt 34) i 35) rozporządzenia Parlamentu Europejskiego i Rady (UE) nr 596/2014 z dnia 16 kwietnia 2014 roku w sprawie nadużyć na rynku. Jest to materiał reklamowy. Przed podjęciem decyzji inwestycyjnej należy zapoznać się z prospektem informacyjnym odpowiedniego funduszu zawierającym szczegółowy opis czynników ryzyka związanego z inwestowaniem i zwięzły opis praw uczestników, a także Dokumentem zawierającym kluczowe informacje, które, wraz z tabelami opłat i sprawozdaniami finansowymi funduszy/subfunduszy, są dostępne w jęz. polskim u podmiotów prowadzących dystrybucję i na stronie www.pekaoffi.pl. Pełna lista funduszy/subfunduszy zarządzanych przez Pekao TFI S.A. oraz lista prowadzących dystrybucję dostępna jest na www.pekaoffi.pl. Odpowiedzialność za wszelkie decyzje podjęte na podstawie niniejszego materiału ponoszą wyłącznie jego odbiorcy. Indywidualna stopa zwrotu z inwestycji nie jest tożsama z wynikiem inwestycyjnym subfunduszu i jest uzależniona od dnia zbycia i dnia odkupienia jednostek uczestnictwa przez fundusz, wysokości pobranych opłat, które obniżają wartość inwestycji i mogących ulec zmianie obowiązków podatkowych uczestnika, w szczególności wysokości podatku od dochodów kapitałowych zależnego od indywidualnej sytuacji podatkowej uczestnika. Pekao Towarzystwo Funduszy Inwestycyjnych Spółka Akcyjna z siedzibą w Warszawie, 01-066 Warszawa, ul. Żubra 1, wpisana do rejestru przedsiębiorców Krajowego Rejestru Sądowego Sądu Rejonowego dla m. st. Warszawy w Warszawie, XIII Wydział Gospodarczy Krajowego Rejestru Sądowego, pod numerem KRS 0000016956, posługująca się numerem NIP 521 11 82 650. Kapitał zakładowy: 50 504 000 złotych, łączna kwota uiszczonych wkładów równa kapitałowi zakładowemu. Pekao TFI S.A. działa na podstawie zezwolenia Komisji Nadzoru Finansowego.

Pekao TFI S.A.

- najdłużej działające towarzystwo funduszy inwestycyjnych w Polsce
- ponad 490 tysięcy klientów
- ponad 28 mld PLN zarządzanych aktywów i 7,88% udziału w rynku
- duży wybór funduszy/subfunduszy oraz programów inwestycyjnych
- doświadczony zespół zarządzających, wspierany przez analityków

Stan na 28.06.2024 r.



Pekao TFI najlepszym TFI w 2022 r. wg Gazety Giełdy i Inwestorów „Parkiet”

Słowniczek

- **Jednostka uczestnictwa (j.u.)** – część majątku funduszu inwestycyjnego, która może zostać nabyta przez inwestora. Regularna wycena jednostek pozwala na kontrolę stanu inwestycji.
- **Akcja** – papier wartościowy emitowany przez spółkę, świadczący o posiadaniu części kapitału spółki. Uprawnia m.in. do otrzymania części zysku w formie dywidendy oraz do uczestnictwa w walnym zgromadzeniu spółki.
- **Polityka inwestycyjna funduszu** – opisana w statucie strategia, zgodnie z którą są zarządzane aktywa funduszu.
- **Rynek pierwotny** – rynek kapitałowy, na którym następuje sprzedaż papierów wartościowych nowej emisji.
- **Benchmark** – wskaźnik służący do oceny efektywności inwestycji.

Wyniki (stan na 28.06.2024 r.)

1 rok	28,51%
2 lata	64,09%
3 lata	29,68%
5 lat	96,75%
10 lat	82,54%

Wyniki w latach kalendarzowych

2023	35,56%	2018	-16,35%
2022	-18,68%	2017	20,93%
2021	27,62%	2016	5,70%
2020	19,01%	2015	-14,27%
2019	11,60%	2014	-5,95%