

dłużne krótkoterminowe	obligacyjne	stabilnego wzrostu	zrównoważone	akcyjne	z ochroną kapitału	surowcowe	absolutnej stopy zwrotu	aktywnej alokacji
------------------------	-------------	--------------------	--------------	---------	--------------------	-----------	-------------------------	-------------------

## Cechy

- **uwolnienie potencjału oszczędności gromadzonych w USD** poprzez inwestycję w subfundusz, który lokuje swoje aktywa w starannie wyselekcjonowane fundusze zagraniczne;
- **szansa na uzyskanie dochodów** na poziomie wyższym niż oprocentowanie lokat dolarowych przy średnim poziomie ryzyka inwestycyjnego;
- **sposób na dywersyfikację** oszczędności posiadanych w dolarze amerykańskim;
- **strategia niebechmarkowa** (brak wskaźnika odniesienia) pozwala na elastyczne inwestowanie w zróżnicowane instrumenty finansowe, zależnie od bieżącej oceny kondycji i perspektyw poszczególnych klas aktywów i rynków;
- **doświadczenie zarządzających na poziomie globalnym** w połączeniu z zaawansowanymi metodami zarządzania ryzykiem pozwala na dobór aktywów, który zwiększa potencjał inwestycji, przy jednoczesnym ograniczeniu ryzyka spadku wartości portfela.

## Główne zasady polityki inwestycyjnej

- Pekao Dochodu USD jest subfunduszem wielu klas aktywów o charakterze dochodowym;
- subfundusz lokuje minimum 70% wartości aktywów netto w tytuły uczestnictwa emitowane przez:
  - 1) fundusze zagraniczne o charakterze dłużnym dające ekspozycję na rynki krótkoterminowych instrumentów finansowych o charakterze dłużnym denominowanych głównie w USD a także w innych walutach,
  - 2) fundusze zagraniczne dające głównie ekspozycję na różnego typu instrumenty finansowe generujące regularne przychody w formie dywidend, odsetek, a także dochodów z instrumentów pochodnych na różnych rynkach globalnych;

## Podstawowe informacje

Subfundusz Pekao Dochodu USD wydzielony w ramach funduszu parasolowego Pekao Funduszy Globalnych SFIO

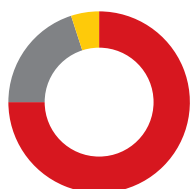
Data pierwszej wyceny	11.05.2016 r.
Wartość pierwszej wyceny j.u.	10 PLN; 2,57 USD
Zespół odpowiedzialny za wyniki subfunduszu	Jacek Babiński, Karol Ciuk
Waluta subfunduszu	PLN, USD (wyплаты są dokonywane w tej samej walucie co wpłaty)
Minimalna pierwsza wpłata	1000 PLN albo 300 USD
Minimalna dopłata	500 PLN albo 150 USD
Wartość aktywów (30.06.2020 r.)	45,08 mln PLN
Dostępny również w programach:	PAK PRO, PAK Junior

**Uczestnictwo w funduszach inwestycyjnych Pekao wiąże się z opłatami manipulacyjnymi oraz opłatami za zarządzanie**, których wysokość jest podana w prospektach informacyjnych i tabelach opłat. Wskazane opłaty obniżają stopę zwrotu z inwestycji. Zasady ustalania i pobierania opłat zawiera prospekt informacyjny. Wysokość stawki opłaty manipulacyjnej jest uzależniona od wysokości dokonywanej wpłaty oraz salda wszystkich kont Uczestnika w funduszach objętych prawem akumulacji wpłat zgodnie z prospektem informacyjnym i statutem danego funduszu.

- dla zapewnienia odpowiedniej płynności subfundusz może lokować aktywa m.in. w obligacje skarbowe, instrumenty rynku pieniężnego oraz depozyty bankowe;
- subfundusz lokuje znaczną część aktywów w instrumenty finansowe denominowane w dolarze amerykańskim. Ryzyko kursowe USD względem PLN nie będzie zabezpieczane.

Szczegółowe zasady polityki inwestycyjnej znajdują się w prospekcie informacyjnym funduszu dostępnym u podmiotów prowadzących dystrybucję oraz na [www.pekaotfi.pl](http://www.pekaotfi.pl).

## Przykładowy skład portfela



- zagraniczne fundusze obligacyjne 75%
- zagraniczne fundusze wielo klas aktywów (multi-asset) 20%
- środki pieniężne i depozyty 5%


## Horyzont inwestycyjny

co najmniej:



## Profil ryzyka i zysku

Niższe ryzyko Potencjalnie niższy zysk Wyższe ryzyko Potencjalnie wyższy zysk

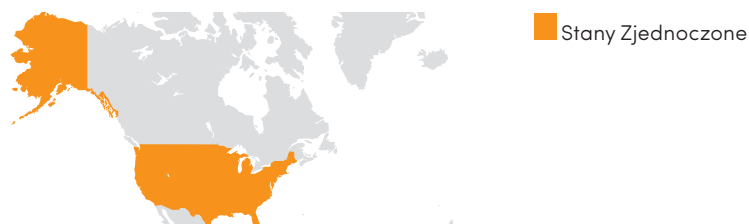


Wskaźniki określone zostały na podstawie danych własnych Pekao TFI S.A. Odzwierciedlają one zmienność cen na rynkach, na których subfundusz inwestuje. Wskazana obecnie kategoria ryzyka może ulec zmianie w czasie.

Stan na 24.07.2020 r.

## Geograficzny podział aktywów

Przykładowe rynki, na których pośrednio mogą być inwestowane aktywa subfunduszu



## Subfundusz może zainteresować osoby, które:

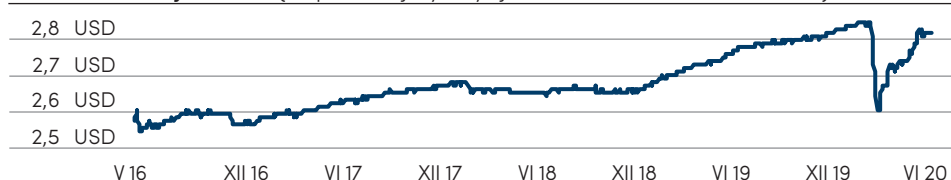
- posiadają oszczędności w dolarach amerykańskich i poszukują innego niż depozyty walutowe sposobu ich inwestowania;
- planują zainwestować środki na okres co najmniej 3 lat;
- akceptują średni poziom ryzyka inwestycyjnego wynikający z inwestowania części aktywów subfunduszu w zagraniczne fundusze denominowane w dolarze amerykańskim, które lokują swoje aktywa głównie w instrumenty finansowe o charakterze dłużnym, w tym emitentów o podwyższonym ryzyku kredytowym, a także w zagraniczne fundusze denominowane w dolarze amerykańskim koncentrujące się na inwestycjach w instrumenty finansowe generujące regularne dochody w formie dywidend, odsetek (głównie akcje spółek wypłacających regularnie dywidendy powyżej średniej wartości dywidendy w poszczególnych branżach oraz obligacje przedsiębiorstw wypłacających odsetki na ponadprzeciętnym poziomie);
- w przypadku inwestycji w PLN są świadome dodatkowego ryzyka zmian kursowych.

## Wyniki

Zmiana wartości j.u. w PLN (od pierwszej wyceny, tj. od 11.05.2016 r. do 30.06.2020 r.)



Zmiana wartości j.u. w USD (od pierwszej wyceny, tj. od 11.05.2016 r. do 30.06.2020 r.)



## Pekao TFI S.A.

- najdłużej działające towarzystwo funduszy inwestycyjnych w Polsce
- ponad 380 tysięcy klientów
- 17,39 mld PLN zarządzanych aktywów i 6,88% udziału w rynku
- duży wybór funduszy/subfunduszy oraz programów oszczędnościowych
- doświadczony zespół zarządzających, wspierany przez analityków

Stan na 30.06.2020 r.

## Słowniczek

- **Jednostka uczestnictwa (j.u.)** – część majątku funduszu inwestycyjnego, która może zostać nabyta przez inwestora. Regularna wycena jednostek pozwala na kontrolę stanu inwestycji.
- **Tytuł uczestnictwa** – rodzaj instrumentu finansowego emitowany przez zagraniczne fundusze inwestycyjne.
- **Polityka inwestycyjna funduszu** – opisana w statucie strategia, zgodnie z którą są zarządzane aktywa funduszu.
- **Horyzont inwestycyjny** – planowany przez inwestora okres trwania danej inwestycji.

Wyniki (stan na 30.06.2020 r.)

	w PLN	w USD
1 rok	8,4%	1,8%
2 lata	13,3%	6,4%
3 lata	15,4%	7,2%

Wyniki w latach kalendarzowych

	w PLN	w USD
2017	-13,4%	3,9%
2018	7,4%	-0,4%
2019	7,5%	6,0%

Źródło danych: obliczenia własne Pekao TFI S.A., o ile nie wskazano inaczej. Inwestycja w subfundusz dokonana w PLN niesie dodatkowe ryzyko walutowe, co może mieć wpływ na stopę zwrotu z jednostki uczestnictwa subfunduszu obliczanej w PLN. Wyniki prezentowane w materiale nie uwzględniają opłaty manipulacyjnej ani podatków obciążających uczestnika. Znaczna część aktywów subfunduszu może być inwestowana w inne kategorie lokat niż papiery wartościowe lub instrumenty rynku pieniężnego, tj. w tytuły uczestnictwa funduszy zagranicznych. Szczegółowe zasady uczestnictwa w programach wymienionych w niniejszym materiale określają warunki uczestnictwa w tych programach dostępne u podmiotów prowadzących dystrybucję. Niniejszy materiał ma charakter informacyjny i został sporządzony przez Pekao TFI S.A. w celu reklamy i promocji. Nie stanowi on oferty w rozumieniu przepisów ustawy z dnia 23 kwietnia 1964 r. - Kodeks cywilny, jak również usługi doradztwa inwestycyjnego oraz udzielania rekomendacji dotyczących instrumentów finansowych lub ich emitentów w rozumieniu ustawy z dnia 29 lipca 2005 roku o obrocie instrumentami finansowymi, a także nie jest formą świadczenia pomocy prawnej ani doradztwa podatkowego. Treści zawarte w materiale nie spełniają definicji badań inwestycyjnych, o których mowa w art. 36 ust. 1 pkt a) i b) rozporządzenia delegowanego Komisji (UE) 2017/565 z dnia 25 kwietnia 2016 r. uzupełniającego dyrektywę Parlamentu Europejskiego i Rady 2014/65/UE w odniesieniu do wymogów organizacyjnych i warunków prowadzenia działalności przez firmy inwestycyjne oraz pojęć zdefiniowanych na potrzeby tej dyrektywy. Materiału nie należy traktować jako informacji rekomendującej lub sugerującej strategię inwestycyjną i rekomendacji inwestycyjnej opisanych w art. 3 ust. 1 pkt 34) i 35) rozporządzenia Parlamentu Europejskiego i Rady (UE) nr 596/2014 z dnia 16 kwietnia 2014 roku w sprawie nadużyć na rynku. Powielanie, publikowanie bądź rozpowszechnianie w jakikolwiek inny sposób całości lub części materiału bez zgody Pekao TFI S.A. jest zabronione. **UWAGA! Inwestowanie w fundusze inwestycyjne wiąże się z ryzykiem wynikającym z wahań cen na rynkach, zmian wysokości stóp procentowych, kursów walut itp. Uczestnik powinien mieć świadomość możliwości osiągnięcia zysku, ale również poniesienia straty.** Koszt poniesiony w walucie obcej oraz przychód, będące podstawą ustalenia podatku, wyliczane są w walucie polskiej. Rentowność inwestycji w ujęciu walutowym może być niższa od faktycznej zmiany wartości aktywów netto wyrażonej w walucie, ze względu na potrącenie kwoty podatku. Przed podjęciem decyzji inwestycyjnej zalecane jest zapoznanie się z prospektem informacyjnym odpowiedniego funduszu zawierającym szczegółowy opis czynników ryzyka związanego z inwestowaniem i zwięzły opis praw uczestników, a także kluczowymi informacjami dla inwestorów oraz informacjami dla klienta alternatywnego funduszu inwestycyjnego, które, wraz z informacjami o opłatach i sprawozdaniach finansowych funduszy/subfunduszy, są dostępne w jęz. polskim u podmiotów prowadzących dystrybucję i na stronie [www.pekaooff.pl](http://www.pekaooff.pl). Lista prowadzących dystrybucję dostępna jest na [www.pekaooff.pl](http://www.pekaooff.pl). Lista funduszy i subfunduszy Pekao, informacje na temat ich połączeń, przekształceń oraz zmian nazw znajdują się na [www.pekaooff.pl](http://www.pekaooff.pl). Odpowiedzialność za decyzje podjęte wyłącznie na podstawie niniejszego materiału ponoszą jego odbiorcy. Historyczne wyniki inwestycyjne funduszy/subfunduszy nie są gwarancją osiągnięcia podobnych w przyszłości. Żaden fundusz inwestycyjny nie gwarantuje realizacji założonego celu inwestycyjnego ani uzyskania określonego wyniku inwestycyjnego. Indywidualna stopa zwrotu z inwestycji nie jest tożsama z wynikiem inwestycyjnym funduszu/subfunduszu i jest uzależniona od dnia zbycia oraz dnia odkupienia jednostek uczestnictwa przez fundusz, a także od wysokości pobranych opłat, które obniżają wartość inwestycji oraz obowiązków podatkowych obciążających uczestnika, w szczególności wysokości podatku od dochodów kapitałowych zależnego od indywidualnej sytuacji podatkowej uczestnika. Pekao Towarzystwo Funduszy Inwestycyjnych Spółka Akcyjna z siedzibą w Warszawie, 02-674 Warszawa, ul. Marynarska 15, wpisana do rejestru przedsiębiorców Krajowego Rejestru Sądowego Sądu Rejonowego dla m. st. Warszawy, XIII Wydział Gospodarczy Krajowego Rejestru Sądowego, pod numerem KRS 0000016956, posługująca się numerem NIP 521 11 82 650. Kapitał zakładowy: 50 504 000 złotych, łączna kwota uiszczonych wkładów równa kapitałowi zakładowemu. Pekao TFI S.A. działa na podstawie zezwolenia Komisji Nadzoru Finansowego.