



PEKAO TOWARZYSTWO FUNDUSZY INWESTYCYJNYCH SPÓŁKA AKCYJNA

02-674 Warszawa, ul. Marynarska 15

OGŁASZA

**PÓŁROCZNE POŁĄCZONE SPRAWOZDANIE FINANSOWE
FUNDUSZU z wydzielonymi subfunduszami
PEKAO STRATEGIE FUNDUSZOWE SPECJALISTYCZNY FUNDUSZ INWESTYCYJNY OTWARTY**

ZA OKRES półroczny KOŃCĄCY SIĘ 30 czerwca 2018 roku

P SF SFIO

LIST TOWARZYSTWA SKIEROWANY DO UCZESTNIKÓW FUNDUSZU





Warszawa, 22 sierpnia 2018 r.

Szanowni Państwo

Za nami pierwsze półrocze 2018 roku. Jak zawsze przedstawiamy Państwu podsumowanie minionych sześciu miesięcy, uwzględniające sytuację gospodarczą na świecie oraz wyniki zarządzanych przez nas funduszy inwestycyjnych.

W porównaniu z 2017 rokiem, który charakteryzował się poprawą sytuacji gospodarczej na świecie i sporymi wzrostami, zarówno na rynkach akcji, jak i na rynkach obligacji, pierwsze półrocze 2018 przyniosło zupełnie inny obraz tego samego rynku i potwierdziło, że zmienność to coś zupełnie naturalnego, co należy zawsze uwzględniać w swoich decyzjach inwestycyjnych.

Na takie zachowanie inwestorów i rynków miało wpływ wiele czynników, począwszy od mocnej korekty rynkowej z lutego br., poprzez siłę amerykańskiego dolara, będącą następstwem konsekwentnej polityki Fed w zakresie podwyższania stóp procentowych w USA, która negatywnie oddziaływała i oddziałuje np. na rynki i gospodarki wschodzące, czy też kończąc na szeregu zdarzeń o charakterze geopolitycznym, ze zmianami na włoskiej scenie politycznej i protekcyjnistyczną postawą w zakresie polityki celnej USA na czele. W drugim kwartale br. to właśnie wzrost napięcia związanego z zapowiedziami podwyższenia lub wprowadzenia cel na różne towary chińskie czy europejskie powodował, że sytuacja pozostawała wciąż napięta a inwestorzy reagowali nerwowo. Nie bez znaczenia dla całości obrazu pozostawało, zauważalne od pewnego czasu, rozsynchronizowanie wzrostu gospodarczego na świecie, ze spowolnieniem w europejskiej gospodarce włącznie.

Siła amerykańskiego dolara i jego negatywne oddziaływanie na rynki wschodzące miało swoje przełożenie również na polski rynek akcji, który w minionym półroczu zachowywał się wyjątkowo słabo, nawet w porównaniu z innymi rynkami wschodzącymi. Natomiast ww. zamieszanie na rynkach międzynarodowych nie miało właściwie wpływu na rynek polskich obligacji skarbowych, który za sprawą utrzymującego się dużego zainteresowania ze strony krajowych i zagranicznych inwestorów instytucjonalnych, jak i wysoce gołębiej retoryki ze strony Rady Polityki Pieniężnej, zachowywał się w pierwszej połowie roku nad wyraz dobrze.

Uwagę inwestorów w Polsce przykuła też sprawa obligacji spółki GetBack, która spowodowała sporo zamieszania na krajowym rynku obligacji korporacyjnych i wpłynęła negatywnie na wycenę wielu funduszy naszej konkurencji, lecz nie naszych. Sytuacja ta w połączeniu z ww. wyprzedzą na rynkach globalnych, wygenerowała też sporo różnego rodzaju okazji do zakupu dobrych, w naszej ocenie, obligacji i akcji po atrakcyjnych cenach, co może pozytywnie kontrybuować do wyników naszych funduszy w nadchodzącej przyszłości.

Właściwa selekcja po raz kolejny okazała się kluczem do sukcesu. Świadczą o tym wyniki funduszy i subfunduszy obligacyjnych, wśród których zdecydowanie wyróżniły się **Pekao Obligacji – Dynamiczna Alokacja** z zyskiem 1,45% i **Pekao Obligacji – Dynamiczna Alokacja 2** z wynikiem 1,32%. Usatysfakcjonowani, szczególnie w dobie rekordowo niskich stóp procentowych, powinni być również posiadacze jednostek uczestnictwa subfunduszy **Pekao Gotówkowy**, **Pekao Pieniężny** i **Pekao Pieniężny Plus**, które w minionym półroczu zyskały

Pekao Towarzystwo
Funduszy Inwestycyjnych S.A.

ul. Marynarska 15
budynek New City
02-674 Warszawa
www.pekaotfi.pl
e-mail: fundusz@pekaotfi.pl

Tel. (+48) 22 640 40 00
Fax (+48) 22 640 40 05
Infolinia: 801 641 641
lub (+48) 22 640 40 40

kolejno 0,97%, 0,95% i 1,18%. Do udanych pierwsze półrocze mogą zaliczyć również posiadacze jednostek funduszy **Pekao Obligacji Dolarowych Plus** i **Pekao Akcji Amerykańskich**, denominowanych w PLN, które korzystając ze słabości polskiego złotego zarobiły odpowiednio 4,74% i 5,53%, co stawia nas w czołówce tego segmentu funduszy.

Przed nami kolejne półrocze i nowe wyzwania. W kontekście ww. ryzyk cały czas warto pamiętać o odpowiednio szerokiej dywersyfikacji portfela własnych oszczędności, a także – systematyczności w dokonywaniu inwestycji. Dzięki temu możliwe będzie zarówno ograniczenie ryzyka, jak i stabilizacja stopy zwrotu w długim okresie. Właściwym podejściem pozostaje portfel zbudowany w oparciu o różne klasy aktywów w ujęciu globalnym.

Przypominamy, że w ubiegłym roku Bank Pekao S.A. stał się jedynym akcjonariuszem Pekao Investment Management S.A., a tym samym - pośrednio - wyłącznym właścicielem naszej spółki. W związku z tym, w lutym 2018 r. zmianie uległa nazwa Pioneer Pekao TFI S.A. na Pekao TFI S.A. oraz nazwy funduszy inwestycyjnych, wyspecjalizowanych programów inwestycyjnych, a także nazwy usług i systemów.

Dzięki temu staliśmy się częścią największej grupy finansowej w Polsce, co daje nam wiele nowych możliwości dalszego rozwoju i świadczenia usług na najwyższym poziomie.

Zmiany nastąpiły również na szczeblu zarządczym Pekao TFI S.A. W lipcu 2018 r. na Prezesa Zarządu Pekao TFI S.A. powołany został p. Adam Jenkins. Tym samym po raz pierwszy za sterami naszej firmy stanęła osoba z wieloletnim doświadczeniem zawodowym na polu zarządzania funduszami, które uzyskała w firmach działających, zarówno w Polsce, jak i na rynkach międzynarodowych. Wierzymy, że zmiany które zaszły, stanowią doskonały impuls do dalszego dynamicznego rozwoju naszej firmy i rozszerzenia oferty produktowej. Solidny fundament, jakim jest Państwa wieloletnie zaufanie, stanowi dla nas nieocenione wsparcie.

Z poważaniem

Zarząd Pekao TFI SA:



Adam Jenkins
Prezes Zarządu



Tomasz Orlik
Wiceprezes Zarządu

WYNIKI FUNDUSZY INWESTYCYJNYCH Pekao (na 30.06.2018) (1)

Nazwa funduszu / subfunduszu		Fundusz (2)	Waluta zbywania (jeśli inna niż PLN)	Data pierwszej wyceny	Zmiana wartości jednostki uczestnictwa (3) (4) w roku 2018 (1. półrocze)	NAV ostatnie ogłoszone (tys. zł)	Udział w aktywach łącznych
Pekao FIO z wydzielonymi subfunduszami							
1.	Pekao Pieniężny	(i)		17.09.2001	0.95%	3 602 679	18.76%
2.	Pekao Pieniężny Plus	(i)		11.09.2013	1.18%	1 030 389	5.37%
3.	Pekao Obligacji Plus	(i)		13.06.1995	1.28%	1 766 901	9.20%
4.	Pekao Obligacji - Dynamiczna Alokacja 2	(i)		4.07.2012	1.32%	390 393	2.03%
5.	Pekao Stabilnego Inwestowania	(i)		22.06.2012	-5.56%	70 872	0.37%
6.	Pekao Stabilnego Wzrostu	(i)		16.09.1996	-4.79%	321 286	1.67%
7.	Pekao Zrównoważony	(i)		30.07.1992	-8.26%	852 535	4.44%
8.	Pekao Akcji Polskich	(i)		18.12.1995	-12.83%	554 956	2.89%
9.	Pekao Małych i Średnich Spółek Rynku Polskiego	(i)		25.07.2005	-12.79%	179 747	0.94%
10.	Pekao Akcji - Aktywna Selekcja	(i)		23.12.2010	-13.99%	40 440	0.21%
11.	Pekao Dynamicznych Spółek	(i)		20.01.2012	-13.75%	148 211	0.77%
Pekao Funduszy Globalnych SFIO z wydzielonymi subfunduszami							
12.	Pekao Dochodu i Wzrostu Rynku Chińskiego	(ii)		5.05.2006	-2.10%	180 167	0.94%
13.	Pekao Dochodu i Wzrostu Regionu Pacyfiku	(ii)		3.07.2006	-5.58%	76 581	0.40%
14.	Pekao Akcji Rynków Wschodzących	(ii)		2.03.2007	-5.70%	243 253	1.27%
15.	Pekao Akcji Małych i Średnich Spółek Rynków Rozwiniętych	(ii)		10.04.2007	-0.80%	121 089	0.63%
16.	Pekao Akcji Rynków Dalekiego Wschodu	(ii)		5.06.2007	-5.14%	53 358	0.28%
17.	Pekao Obligacji Strategicznych	(ii)		23.10.2007	-3.66%	867 666	4.52%
18.	Pekao Surowców i Energii	(ii)		15.07.2008	-1.18%	28 754	0.15%
19.	Pekao Wzrostu i Dochodu Rynku Europejskiego	(ii)		20.11.2013	-2.00%	78 332	0.41%
20.	Pekao Wzrostu i Dochodu Rynku Amerykańskiego	(ii)		12.01.2015	-2.61%	21 471	0.11%
21.	Pekao Obligacji i Dochodu	(ii)		9.07.2014	-3.85%	455 228	2.37%
22.	Pekao Gotówkowy	(ii)		17.12.2009	0.97%	4 461 566	23.23%
23.	Pekao Alternatywny – Globalnego Dochodu	(ii)		11.02.2015	-2.06%	66 345	0.35%
24.	Pekao Alternatywny – Absolutnej Stopy Zwrotu	(ii)		15.06.2015	-0.47%	154 828	0.81%
25.	Pekao Dochodu USD	(ii)		11.05.2016	6.56%	17 964	0.09%
	<i>Pekao Dochodu USD</i>	(ii)	USD	11.05.2016	-0.75%		
26.	Pekao Alternatywny Dynamiczny Absolutnej Stopy Zwrotu (5)	(ii)		7.03.2018	0.10%	27 240	0.14%
Pekao Strategie Funduszowe SFIO z wydzielonymi subfunduszami							
27.	Pekao Strategii Globalnej	(iii)		17.10.2008	0.10%	170 536	0.89%
28.	Pekao Strategii Globalnej - konserwatywny	(iii)		16.09.2015	0.36%	143 714	0.75%

Nazwa funduszu / subfunduszu	Fundusz (2)	Waluta zbywania (jeśli inna niż PLN)	Data pierwszej wyceny	Zmiana wartości jednostki uczestnictwa ⁽³⁾ ⁽⁴⁾		Udział w aktywach łącznych
				w roku 2018 (1. półrocze)	NAV ostatnie ogłoszone (tys. zł)	
29. Pekao Strategii Globalnej - dynamiczny	(iii)		8.02.2017	-2.39%	17 515	0.09%
30. Pekao Zmiennej Alokacji	(iii)		22.04.2009	0.63%	96 194	0.50%
31. Pekao Zmiennej Alokacji Rynku Amerykańskiego	(iii)		13.01.2012	0.46%	52 475	0.27%
32. Pekao Elastycznego Inwestowania	(iii)		25.08.2011	-0.83%	8 807	0.05%
Pekao Walutowy FIO z wydzielonymi subfunduszami						
33. Pekao Akcji Amerykańskich	(iv)		8.06.2000	5.53%	303 248	1.58%
<i>Pekao Akcji Amerykańskich</i>	(iv)	USD	⁽⁶⁾ 10.10.2003	-1.86%		
34. Pekao Obligacji Dolarowych Plus	(iv)		2.05.2002	4.74%	1 210 446	6.30%
<i>Pekao Obligacji Dolarowych Plus</i>	(iv)	USD	1.08.2002	-2.62%		
35. Pekao Obligacji Europejskich Plus	(iv)		6.06.2003	1.53%	214 223	1.12%
<i>Pekao Obligacji Europejskich Plus</i>	(iv)	EUR	6.06.2003	-2.86%		
36. Pekao Akcji Europejskich	(iv)		29.04.2004	2.72%	335 031	1.74%
<i>Pekao Akcji Europejskich</i>	(iv)	EUR	29.04.2004	-1.74%		
37. Pekao Zrównoważony Rynku Amerykańskiego	(iv)		25.07.2005	5.20%	197 591	1.03%
<i>Pekao Zrównoważony Rynku Amerykańskiego</i>	(iv)	USD	25.07.2005	-2.14%		
38. Pekao Obligacji – Dynamiczna Alokacja FIO			1.04.2010	1.45%	616 257	3.21%
Fundusze FIZ (niepubliczne, łącznie)					26 672	0.14%
w tym:						
39. Pekao Global Multi-Asset Target income FIZ ⁽⁴⁾			2.01.2015	-5.08%		
<i>Pekao Global Multi-Asset Target income FIZ ^(WUD)</i>			2.01.2015	-3.12%		

Uwagi / objaśnienia:

- Wycenienia na dzień ostatniej wyceny w okresie sprawozdawczym (29.06.2018) – zmiany wartości odniesione do wartości z dnia ostatniej wyceny w roku poprzednim (29.12.2017).
- Oznaczenia funduszy z wydzielonymi subfunduszami:
 - Pekao Fundusz Inwestycyjny Otwarty;
 - Pekao Funduszy Globalnych Specjalistyczny Fundusz Inwestycyjny Otwarty;
 - Pekao Strategie Fundusze Specjalistyczny Fundusz Inwestycyjny Otwarty;
 - Pekao Walutowy Fundusz Inwestycyjny Otwarty.
- Zmiana wartości jednostki uczestnictwa ustalana jest w oparciu o ogłaszane wartości na dni wyceny, bez annualizacji. Dla funduszy zbywających jednostki uczestnictwa kilku kategorii prezentowane zmiany wartości jednostki uczestnictwa zostały wyliczone dla jednostek uczestnictwa kategorii A.
- Odpowiednio – dane dla certyfikatów inwestycyjnych dla funduszu inwestycyjnego zamkniętego.
- Fundusz / subfundusz, który rozpoczął działalność w roku 2018 (dane w sprawozdaniu za niepełny rok – zmiana od początku działalności).
- Jednostki Uczestnictwa WUD dla funduszu 'Pekao Global Multi-Asset Target Income FIZ', który okresowo dokonuje wypłaty dywidendy obliczana jest teoretyczna wartość certyfikatu ustalona dla hipotetycznego braku wypłaty dywidendy / wypłat okresowych ('wartość uzupełniona o dywidendę')

SPRAWOZDANIE FINANSOWE (PÓŁROCZNE)





Warszawa, 22.08.2018 r.

U3

Oświadczenie Zarządu Pekao TFI S.A.

Zarząd Pekao TFI S.A., zgodnie z wymogami art. 52 ust. 2 *Ustawy z dnia 29 września 1994 roku o rachunkowości* (t.j. Dz.U. z 2018. poz. 395, ze zmianami) przedstawia półroczne POŁĄCZONE sprawozdanie finansowe funduszu inwestycyjnego

Pekao Strategie Funduszowe Specjalistyczny Fundusz Inwestycyjny Otwarty,

na które składają się:

1. połączone zestawienie lokat funduszu według stanu na dzień 30 czerwca 2018 r. o wartości 448 929 tys. zł;
2. połączony bilans na dzień 30 czerwca 2018 r. wykazujący wartość aktywów netto funduszu w kwocie 489 045 tys. zł;
3. połączony rachunek wyniku z operacji za okres od 1 stycznia 2018 do 30 czerwca 2018 r. wykazujący wynik z operacji w kwocie 955 tys. zł;
4. połączone zestawienie zmian w aktywach netto;
5. wprowadzenie do połączonego sprawozdania finansowego.

Zgodnie z przepisami (Ustawa o rachunkowości oraz Rozporządzenie Ministra Finansów z dnia 24 grudnia 2007 r. w sprawie szczególnych zasad rachunkowości funduszy inwestycyjnych [Dz. U. nr 249, poz. 1859]), Zarząd Pekao Towarzystwa Funduszy Inwestycyjnych zapewnił sporządzenie półrocznego połączonego sprawozdania finansowego funduszu za okres od 1 stycznia 2018 do 30 czerwca 2018 r., przedstawiającego prawidłowy i rzetelny obraz sytuacji majątkowej i finansowej funduszu na dzień bilansowy oraz jego wyniku z operacji.

Zarząd Pekao Towarzystwa Funduszy Inwestycyjnych S.A. potwierdza przestrzeganie przy sporządzaniu niniejszego sprawozdania finansowego przepisów Ustawy o rachunkowości oraz wspomnianego wyżej Rozporządzenia.

Zarząd Pekao TFI SA:



Adam Jenkins
Prezes Zarządu



Tomasz Orlik
Wiceprezes Zarządu

Osoba, której powierzono prowadzenie ksiąg rachunkowych



Zbigniew Czumaj
Prokurent
Główny Księgowy Funduszy

50PSF

Pekao Towarzystwo
Funduszy Inwestycyjnych S.A.

ul. Marynarska 15
budynek New City
02-674 Warszawa
www.pekaotfi.pl
e-mail: funduszy@pekaotfi.pl

Tel (+48) 22 640 40 00
Fax (+48) 22 640 40 05
Infolinia 801 641 641
lub (+48) 22 640 40 40

Str. 1

Spis treści

Wprowadzenie

A Fundusz

Nazwa Funduszu, typ oraz konstrukcja Funduszu

Podstawy prawne działania, informacje rejestrowe Funduszu, utworzenie Funduszu

Wskazanie subfunduszy

Pekao Strategii Globalnej - dynamiczny

Pekao Strategii Globalnej

Pekao Strategii Globalnej - konserwatywny

Pekao Zmiennej Alokacji

Pekao Zmiennej Alokacji Rynku Amerykańskiego

Pekao Elastycznego Inwestowania

Subfundusze, które do dnia sporządzenia Sprawozdania nie rozpoczęły działalności:

➤ Fundusze Polskie

➤ Pekao Zmiennej Alokacji – Rynki Ameryki Łacińskiej

➤ Pekao Zmiennej Alokacji Regionu Azji i Pacyfiku

Opis celu inwestycyjnego, specjalizacji Subfunduszy

Pekao Strategii Globalnej - dynamiczny

Pekao Strategii Globalnej

Pekao Strategii Globalnej - konserwatywny

Pekao Zmiennej Alokacji

Pekao Zmiennej Alokacji Rynku Amerykańskiego

Pekao Elastycznego Inwestowania

Tabele do ustalania poziomu minimalnego dla poszczególnych subfunduszy

Opis stosowanych ograniczeń inwestycyjnych subfunduszy

Stawki wynagrodzenia za zarządzanie subfunduszami wydzielonymi w funduszu

Informacje o zmianach liczby subfunduszy

B Towarzystwo Funduszy Inwestycyjnych

C Okres sprawozdawczy i dzień bilansowy

D Informacja o założeniu kontynuowania działalności

E Biegły rewident funduszu

F Jednostki Uczestnictwa

G Informacje dotyczące zarządzania

H Metryka Funduszu

Połączone zestawienie lokat

Połączony bilans

Połączony rachunek wyniku z operacji

Połączone zestawienie zmian w aktywach netto

Sprawozdania jednostkowe subfunduszy

Układ sprawozdania jednostkowego – dla każdego z subfunduszy

Lista sprawozdań jednostkowych subfunduszy

1. Pekao Strategii Globalnej – dynamiczny

2. Pekao Strategii Globalnej

3. Pekao Strategii Globalnej – konserwatywny

4. Pekao Zmiennej Alokacji

5. Pekao Zmiennej Alokacji Rynku Amerykańskiego

6. Pekao Elastycznego Inwestowania

Wprowadzenie

A Fundusz

Nazwa Funduszu, typ oraz konstrukcja Funduszu

Pekao Strategie Funduszowe Specjalistyczny Fundusz Inwestycyjny Otwarty

Rodzaj funduszu: Fundusz jest specjalistycznym funduszem inwestycyjnym otwartym.

Konstrukcja funduszu: Fundusz jest funduszem z wydzielonymi subfunduszami prowadzącymi własną politykę inwestycyjną.

Wcześniejsza nazwa:

- Pioneer Strategie Funduszowe Specjalistyczny Fundusz Inwestycyjny Otwarty (nazwa obowiązująca do 18.02.2018).

Podstawy prawne działania, informacje rejestrowe Funduszu, utworzenie Funduszu

Podstawy prawne działania Funduszu określone są w *Ustawie z dnia 27 maja 2004 roku o funduszach inwestycyjnych i zarządzaniu alternatywnymi funduszami inwestycyjnymi* (t.j. Dz. U. z 2018 poz. 1355), zwanej dalej *Ustawą*. Zgodnie z *Ustawą* nadzór nad rynkiem sprawuje Komisja Nadzoru Finansowego (dalej: 'Komisja').

PEKAO STRATEGIE FUNDUSZOWE SPECJALISTYCZNY FUNDUSZ INWESTYCYJNY OTWARTY

Sprawozdanie Finansowe za okres półroczny kończący się 30 czerwca 2018 roku

Statut funduszu Strategie Funduszowe SFIO (obecnie: Pekao Strategie Funduszowe Specjalistyczny Fundusz Inwestycyjny Otwarty) zatwierdzony został decyzją Komisji DFL/4033/5/14/08/VI/U/12-5-1/SP z dnia 9 lipca 2008 roku o udzieleniu zezwolenia na utworzenie Funduszu oraz zatwierdzeniu Statutu Funduszu i wyborze depozytariusza.

Fundusz został wpisany do rejestru funduszy inwestycyjnych prowadzonego przez Sąd Okręgowy w Warszawie, VII Wydział Cywilny i Rejestrowy pod numerem RFi 412 w dniu 24 września 2008 roku.

Fundusz został utworzony w drodze zapisów polegających na dokonaniu wpłaty kwoty 4 milionów złotych przez Pioneer Pekao Towarzystwo Funduszy Inwestycyjnych S.A. (obecnie Pekao TFI S.A.). Cena nabycia Jednostki uczestnictwa w ramach zapisów wynosiła 10,00 zł. Przeprowadzone zapisy dotyczyły subfunduszu Zagraniczne Fundusze Akcyjne (przejętego w roku 2011 przez inny subfundusz).

Data rozpoczęcia zbywania Jednostek Uczestnictwa: 1 października 2008 roku.

Zgodnie ze Statutem Fundusz został utworzony na czas nieograniczony.

W roku 2013 w Funduszu utworzono 9 subfunduszy, przy czym każdy z tych subfunduszy powstał z przekształcenia odpowiedniego – istniejącego przed tym przekształceniem – funduszu inwestycyjnego otwartego. Przekształcenie nastąpiło 13 grudnia 2013 roku i dotyczyło funduszy:

Wskazane w treści niniejszego sprawozdania finansowego odwołania lub odniesienia do postanowień Statutu odnoszą się do Statutu w brzmieniu obowiązującym w dniu podpisania niniejszego sprawozdania finansowego, chyba że wskazano inaczej.

Wskazanie subfunduszy

Prospekt Informacyjny Funduszu na dzień bilansowy wskazuje 11 subfunduszy wydzielonych w Funduszu, podczas gdy na dzień bilansowy zbywanie jednostek uczestnictwa odbywało się dla 8 subfunduszy:

- Cena nabycia Jednostek Uczestnictwa w zapisach: 10,00 zł.
- Zgodnie ze Statutem każdy z subfunduszy zostaje utworzony na czas nieograniczony.

Pekao Strategii Globalnej - dynamiczny

- Wcześniejsze nazwy:
 - Pioneer Strategii Globalnej – dynamiczny (do 18.02.2018).
- Subfundusz został utworzony w drodze zapisów, po dokonaniu wpłaty w wysokości 4 milionów złotych przez Pioneer Pekao Towarzystwo Funduszy Inwestycyjnych S.A. (obecnie Pekao TFI S.A.).
- Data rozpoczęcia zbywania Jednostek Uczestnictwa subfunduszu: 8 lutego 2017 roku.

Pekao Strategii Globalnej

- Wcześniejsze nazwy:
 - Pioneer Strategii Globalnej (do 18.02.2018).
- Subfundusz został utworzony w drodze zapisów, po dokonaniu wpłaty w wysokości 1 miliona złotych przez Pioneer Pekao Towarzystwo Funduszy Inwestycyjnych S.A. (obecnie Pekao TFI S.A.).
- Data rozpoczęcia zbywania Jednostek Uczestnictwa subfunduszu: 17 października 2008 roku.

Pekao Strategii Globalnej - konserwatywny

- Wcześniejsze nazwy:
 - Pioneer Strategii Globalnej - konserwatywny (do 18.02.2018).
- Subfundusz został utworzony w drodze zapisów, po dokonaniu wpłaty w wysokości 1 miliona złotych przez Pioneer Pekao Towarzystwo Funduszy Inwestycyjnych S.A. (obecnie Pekao TFI S.A.).
- Data rozpoczęcia zbywania Jednostek Uczestnictwa subfunduszu: 16 września 2015 roku.

Pekao Zmiennej Alokacji

- Wcześniejsze nazwy:
 - Pioneer Zmiennej Alokacji (do 18.02.2018),
- Subfundusz powstał z przekształcenia funduszu Pioneer Zmiennej Alokacji SFIO (w 2013).
- Fundusz inwestycyjny, z którego przekształcenia powstał Subfundusz został utworzony w drodze zapisów polegających na dokonaniu wpłaty kwoty 4 milionów złotych przez Pioneer Pekao TFI S.A. (obecnie Pekao TFI S.A.). Fundusz inwestycyjny był wpisany (od 2009 roku) do rejestru funduszy inwestycyjnych pod numerem RFi 456.
- Data rozpoczęcia zbywania Jednostek Uczestnictwa: 22 kwietnia 2009 roku.
- Subfundusz został połączony z innym subfunduszem wydzielonym w Funduszu (był w roli przejmującego):
 - Pioneer Zabezpieczony Rynku Polskiego (w 2017).

Pekao Zmiennej Alokacji Rynku Amerykańskiego

- Wcześniejsze nazwy:
 - Pioneer Zmiennej Alokacji Rynku Amerykańskiego (do 18.02.2018),
- Subfundusz powstał z przekształcenia funduszu Pioneer Zmiennej Alokacji Rynku Amerykańskiego SFIO (w 2013).
- Fundusz inwestycyjny, z którego przekształcenia powstał Subfundusz został utworzony w drodze zapisów polegających na dokonaniu wpłaty kwoty 4 milionów złotych przez Pioneer Pekao TFI S.A. (obecnie Pekao TFI S.A.). Fundusz inwestycyjny był wpisany (od 2012 roku) do rejestru funduszy inwestycyjnych pod numerem RFI 697.
- Data rozpoczęcia zbywania Jednostek Uczestnictwa: 13 stycznia 2012 roku.
- Subfundusz został połączony z innym subfunduszem wydzielonym w Funduszu (był w roli przejmującego):
 - Pioneer Zmiennej Alokacji – Rynki Wschodzące (w 2017),
 - *Pioneer Zmiennej Alokacji – Rynki Europy Wschodniej (w 2016, przejęty przez Pioneer Zmiennej Alokacji – Rynki Wschodzące).*

Pekao Elastycznego Inwestowania

- Wcześniejsze nazwy:
 - Pioneer Elastycznego Inwestowania (do 18.02.2018),
- Subfundusz powstał z przekształcenia funduszu Pioneer Elastycznego Inwestowania SFIO (w 2013).
- Fundusz inwestycyjny, z którego przekształcenia powstał Subfundusz został utworzony w drodze zapisów polegających na dokonaniu wpłaty kwoty 4 milionów złotych przez Pioneer Pekao TFI S.A. (obecnie Pekao TFI S.A.). Fundusz inwestycyjny był wpisany (od 2011 roku) do rejestru funduszy inwestycyjnych pod numerem RFI 662.
- Data rozpoczęcia zbywania Jednostek Uczestnictwa: 25 sierpnia 2011 roku.

Subfundusze, które do dnia sporządzenia Sprawozdania nie rozpoczęły działalności:

- Fundusze Polskie
- Pekao Zmiennej Alokacji – Rynki Ameryki Łacińskiej
 - Wcześniejsza nazwa: do 18.02.2018 – Pioneer Zmiennej Alokacji – Rynki Ameryki Łacińskiej.
- Pekao Zmiennej Alokacji Regionu Azji i Pacyfiku
 - Wcześniejsza nazwa: do 18.02.2018 – Pioneer Zmiennej Alokacji Regionu Azji i Pacyfiku

Opis celu inwestycyjnego, specjalizacji Subfunduszy

Pełny opis polityki inwestycyjnej każdego z subfunduszy Fundusz prezentuje w Prospekcie Informacyjnym Funduszu. Poniżej zaprezentowany został skrótowy opis celu inwestycyjnego i głównych składników lokat i ich doboru dla każdego z subfunduszy, które rozpoczęły działalność. --- stan na dzień bilansowy ---

Pekao Strategii Globalnej - dynamiczny

Celem inwestycyjnym Subfunduszu jest wzrost wartości Aktywów Subfunduszu w wyniku wzrostu wartości lokat.

Do **100 %** wartości Aktywów Subfunduszu może być lokowane w tytuły uczestnictwa funduszy zagranicznych o charakterze akcyjnym, a do **10 %** wartości Aktywów Subfunduszu może być lokowane w jednostki uczestnictwa funduszy inwestycyjnych o charakterze akcyjnym.

Uznaje się, że fundusze zagraniczne lub fundusze inwestycyjne mają charakter akcyjny, jeśli polityka inwestycyjna tych funduszy zezwala na lokowanie nie mniej niż 2/3 aktywów w instrumenty finansowe o charakterze udziałowym, rozumiane przede wszystkim jako akcje oraz inne instrumenty, których cena zależy od ceny jednej lub wielu akcji (np. kwity depozytowe, prawa do akcji, warranty, kontrakty terminowe na akcje i indeksy akcyjne).

Udział lokat w tytuły uczestnictwa funduszy zagranicznych lub jednostki uczestnictwa funduszy inwestycyjnych, innych niż o charakterze akcyjnym nie może przekroczyć **10 %** wartości Aktywów Subfunduszu.

Jednostki uczestnictwa funduszy inwestycyjnych oraz tytuły uczestnictwa funduszy zagranicznych zarządzanych przez podmioty z jednej grupy kapitałowej nie mogą stanowić łącznie więcej niż **30 %** Aktywów Subfunduszu.

W celu zapewnienia odpowiedniej płynności Aktywów Subfunduszu, do **20 %** wartości Aktywów Subfunduszu może być lokowana w:

- instrumenty finansowe o charakterze dłużnym emitowane, poręczane lub gwarantowane przez Skarb Państwa Rzeczypospolitej Polskiej oraz przez inne Państwa Członkowskie,
- dopuszczone do obrotu zorganizowanego lub będące w ofercie publicznej na terytorium Rzeczypospolitej Polskiej lub innego Państwa Członkowskiego instrumenty finansowe o charakterze dłużnym emitowane przez innych emitentów,
- instrumenty rynku pieniężnego,
- depozyty bankowe.

W odniesieniu do instrumentów finansowych o charakterze dłużnym Zarządzający dokonując doboru lokat do portfela inwestycyjnego Subfunduszu bierze pod uwagę odpowiedni poziom wiarygodności kredytowej instrumentów z uwzględnieniem obecnej i prognozowanej sytuacji ekonomicznej emitenta z zastosowaniem zewnętrznych systemów ratingowych lub własnych wewnętrznych procedur oceny wiarygodności kredytowej, zgodnie z którymi w ocenie zarządzającego emitenci będą w stanie regulować swoje zobowiązania wynikające z tytułu wyemitowanych instrumentów.

Istotnym czynnikiem determinującym decyzje inwestycyjne w odniesieniu do tych rodzajów lokat będzie zachowanie płynności. Inwestycje Aktywów Subfunduszu w dłużne papiery wartościowe będą dokonywane na podstawie kalkulacji rentowności tych papierów sporządzonej w oparciu o prognozy podstawowych parametrów rynku finansowego takich jak: poziom i kierunek zmian stopy procentowej, kształt krzywej dochodowości i poziom inflacji. Zarządzający Funduszem dobierając dłużne papiery wartościowe do portfela inwestycyjnego Subfunduszu będzie zwracał szczególną uwagę na ryzyko związane z inwestycją w dany papier wartościowy takie jak: ryzyko stopy procentowej, ryzyko płynności papierów, a także na ryzyko wypłacalności emitenta.

Pekao Strategii Globalnej

Celem inwestycyjnym Subfunduszu jest wzrost wartości Aktywów Subfunduszu w wyniku wzrostu wartości lokat.

Do **100 %** wartości Aktywów Subfunduszu może być lokowane w tytuły uczestnictwa funduszy zagranicznych (zarówno o charakterze udziałowym, jak i o charakterze dłużnym). Do **10 %** wartości Aktywów Subfunduszu może być lokowane w jednostki uczestnictwa funduszy inwestycyjnych.

Subfundusz lokuje swoje aktywa w tytuły uczestnictwa funduszy zagranicznych oraz jednostki uczestnictwa funduszy inwestycyjnych, inwestujących swoje aktywa zarówno w instrumenty finansowe o charakterze udziałowym rozumiane przede wszystkim jako akcje oraz inne instrumenty, których cena zależy od ceny jednej lub wielu akcji (np. kwity depozytowe, prawa do akcji, warranty, kontrakty terminowe na akcje i indeksy akcyjne), jak i instrumenty o charakterze dłużnym.

Jednostki uczestnictwa funduszy inwestycyjnych oraz tytuły uczestnictwa funduszy zagranicznych zarządzanych przez podmioty z jednej grupy kapitałowej nie mogą stanowić łącznie więcej niż **30 %** Aktywów Subfunduszu.

W celu zapewnienia odpowiedniej płynności Aktywów Subfunduszu, do **49 %** wartości Aktywów Subfunduszu może być lokowana w instrumenty finansowe o charakterze dłużnym emitowane, poręczane lub gwarantowane przez Skarb Państwa Rzeczypospolitej Polskiej oraz przez inne Państwa Członkowskie, a także w dopuszczone do obrotu zorganizowanego lub będące w ofercie publicznej na terytorium Polski lub innego Państwa Członkowskiego instrumenty finansowe o charakterze dłużnym emitowane przez innych emitentów posiadających odpowiedni *rating* (opisany szczegółowo w Statucie), a także w depozyty bankowe. Istotnym czynnikiem determinującym decyzje inwestycyjne w odniesieniu do tych rodzajów lokat będzie zachowanie płynności.

Udział jednostek uczestnictwa lub tytułów uczestnictwa poszczególnych funduszy, w które są lokowane Aktywa Subfunduszu, będzie uzależniony od decyzji zarządzającego portfelem inwestycyjnym Subfunduszu, podejmowanej z uwzględnieniem celu inwestycyjnego Subfunduszu, warunków ekonomicznych i sytuacji na rynkach instrumentów finansowych. Dobór jednostek uczestnictwa lub tytułów uczestnictwa poszczególnych funduszy, które są przedmiotem lokat Subfunduszu będzie odbywał się poprzez przyzmat celów inwestycyjnych, polityki inwestycyjnej i stylu zarządzania tymi funduszami na podstawie decyzji zarządzającego portfelem inwestycyjnym Subfunduszu, podejmowanej w oparciu o analizę procesu inwestycyjnego, ocenę zarządzającego i wspomagającego go zespołu, analizę osiągniętych wyników, stosowanych zasad zarządzania ryzykiem, wysokości pobieranych opłat oraz z uwzględnieniem limitów określonych w Statucie.

Zarządzający Subfunduszem może podejmować działania mające na celu ograniczenie ryzyka inwestycyjnego związanego ze zmianą kursów walut obcych w relacji do waluty polskiej w związku z lokatami Subfunduszu dokonywanymi w tytuły uczestnictwa emitowane przez fundusze zagraniczne lub w inne instrumenty finansowe denominowane w walucie innej niż waluta polska, zawierając umowy mające za przedmiot instrumenty pochodne, w tym niewystandaryzowane instrumenty pochodne.

Inwestycje Aktywów Subfunduszu w dłużne papiery wartościowe będą dokonywane na podstawie kalkulacji rentowności tych papierów sporządzonej w oparciu o prognozy podstawowych parametrów rynku finansowego takich jak: poziom i kierunek zmian stopy procentowej, kształt krzywej dochodowości i poziom inflacji. Zarządzający Funduszem dobierając dłużne papiery wartościowe do portfela inwestycyjnego Subfunduszu będzie zwracał szczególną uwagę na ryzyka związane z inwestycją w dany papier wartościowy takie jak: ryzyko stopy procentowej, ryzyko płynności papierów, a także na ryzyko wypłacalności emitenta.

Alokacja między jednostki uczestnictwa lub tytuły uczestnictwa poszczególnych funduszy, w które są lokowane Aktywa Subfunduszu, będzie uzależniona od decyzji zarządzającego portfelem inwestycyjnym Subfunduszu, podejmowanej z uwzględnieniem celu inwestycyjnego Subfunduszu, warunków ekonomicznych i sytuacji na rynkach instrumentów finansowych. Dobór jednostek uczestnictwa lub tytułów uczestnictwa poszczególnych funduszy, które są przedmiotem lokat Subfunduszu, będzie odbywał się poprzez przyzmat celów inwestycyjnych, polityki inwestycyjnej i stylu zarządzania tymi funduszami na podstawie decyzji zarządzającego portfelem inwestycyjnym Subfunduszu, podejmowanej w oparciu o analizę procesu inwestycyjnego, ocenę zarządzającego i wspomagającego go zespołu, analizę osiągniętych wyników, stosowanych zasad zarządzania ryzykiem, wysokości pobieranych opłat oraz z uwzględnieniem limitów określonych w Statucie.

Zarządzający Subfunduszem może podejmować działania mające na celu ograniczenie ryzyka inwestycyjnego związanego ze zmianą kursów walut obcych w relacji do waluty polskiej w związku z lokatami Subfunduszu dokonywanymi w tytuły uczestnictwa emitowane przez fundusze zagraniczne lub w inne instrumenty finansowe denominowane w walucie innej niż waluta polska, zawierając umowy mające za przedmiot instrumenty pochodne, w tym niewystandaryzowane instrumenty pochodne.

Pekao Strategii Globalnej - konserwatywny

Celem inwestycyjnym Subfunduszu jest wzrost wartości Aktywów Subfunduszu w wyniku wzrostu wartości lokat.

Subfundusz poprzez odpowiedni dobór lokat wchodzących w skład portfela inwestycyjnego Subfunduszu dąży do osiągnięcia dodatniej stopy zwrotu przy zachowaniu niskiego ryzyka inwestycji. Cel ten realizowany jest poprzez inwestowanie aktywów Subfunduszu w szeroko zdywersyfikowany portfel jednostek uczestnictwa i tytułów uczestnictwa funduszy dających ekspozycje na różne, nisko ze sobą skorelowane klasy aktywów (np. akcje, obligacje, instrumenty rynku pieniężnego, waluty, nieruchomości, surowce).

Do 100% wartości Aktywów Subfunduszu może być lokowane w jednostki uczestnictwa funduszy inwestycyjnych oraz tytuły uczestnictwa funduszy zagranicznych.

Jednostki uczestnictwa funduszy inwestycyjnych oraz tytuły uczestnictwa funduszy zagranicznych zarządzanych przez podmioty z jednej grupy kapitałowej nie mogą stanowić łącznie więcej niż 30 % Aktywów Subfunduszu.

W celu zapewnienia odpowiedniej płynności Aktywów Subfunduszu, do 49 % wartości Aktywów Subfunduszu może być lokowana w instrumenty finansowe o charakterze dłużnym emitowane, poręczane lub gwarantowane przez Skarb Państwa Rzeczypospolitej Polskiej oraz przez inne Państwa Członkowskie, a także w dopuszczone do obrotu zorganizowanego lub będące w ofercie publicznej na terytorium Rzeczypospolitej Polskiej lub innego Państwa Członkowskiego instrumenty finansowe o charakterze dłużnym emitowane przez innych emitentów posiadających rating Standard & Poor's na poziomie nie niższym niż BBB- lub odpowiadający mu rating innych uznanych agencji ratingowych lub, w przypadku braku ratingu przyznanego przez uznaną agencję ratingową, posiadających pozytywną ocenę inwestycyjną dokonaną przez zarządzającego Subfunduszem, oraz instrumenty rynku pieniężnego posiadające rating krótkoterminowy wydany przez Standard & Poor's nie niższy niż A3 lub odpowiadający mu rating innych uznanych agencji ratingowych lub, w przypadku braku ratingu przyznanego przez uznaną agencję ratingową, posiadające pozytywną ocenę inwestycyjną, dokonaną przez zarządzającego Subfunduszem, a także w depozyty bankowe. Istotnym czynnikiem determinującym decyzje inwestycyjne w odniesieniu do tych rodzajów lokat będzie zachowanie płynności. Inwestycje Aktywów Subfunduszu w dłużne papiery wartościowe będą dokonywane na podstawie kalkulacji rentowności tych papierów sporządzonej

w oparciu o prognozy podstawowych parametrów rynku finansowego takich jak: poziom i kierunek zmian stopy procentowej, kształt krzywej dochodowości i poziom inflacji. Zarządzający Funduszem dobierając dłużne papiery wartościowe do portfela inwestycyjnego Subfunduszu będzie zwracał szczególną uwagę na ryzyka związane z inwestycją w dany papier wartościowy takie jak: ryzyko stopy procentowej, ryzyko płynności papierów, a także na ryzyko wypłacalności emitenta.

Na proces inwestycyjny mający zastosowanie w zarządzaniu Subfunduszem składają się trzy zasadnicze elementy: strategiczna alokacja aktywów, taktyczna alokacja aktywów oraz dobór funduszy, w których jednostki uczestnictwa lub tytuły uczestnictwa są lokowane Aktywa Subfunduszu. Strategiczna alokacja aktywów ma na celu ustalenie optymalnej alokacji lokat Subfunduszu w różne klasy aktywów, umożliwiającej realizację celu inwestycyjnego przy najniższym poziomie ryzyka poprzez wykorzystanie modeli makro-ekonometrycznych opartych na prognozowaniu przyszłych stóp zwrotu różnych klas aktywów (np. akcji, obligacji, nieruchomości, surowców, walut) oraz ich wzajemnej korelacji. Taktyczna alokacja aktywów dokonywana jest na podstawie analizy oczekiwań rozwoju sytuacji na rynkach finansowych w krótkim terminie i obejmuje również ocenę ryzyka inwestycyjnego jakie wnoszą poszczególne klasy aktywów w stosunku do całości portfela inwestycyjnego Subfunduszu, w kontekście możliwości realizacji celów inwestycyjnych. Dobór do portfela Subfunduszu jednostek uczestnictwa i tytułów uczestnictwa poszczególnych funduszy, które są przedmiotem lokat Subfunduszu, będzie odbywał się poprzez pryzmat ich polityki inwestycyjnej i stylu zarządzania na podstawie decyzji zarządzającego portfelem Subfunduszu, podejmowanej w oparciu o analizę procesu inwestycyjnego, ocenę zarządzającego i wspomagającego go zespołu, analizę osiągniętych wyników, stosowanych zasad zarządzania ryzykiem, wysokości pobieranych opłat oraz z uwzględnieniem limitów określonych w Statucie.

Zarządzający Subfunduszem może podejmować działania mające na celu ograniczenie ryzyka inwestycyjnego związanego ze zmianą kursów walut obcych w relacji do waluty polskiej w związku z lokatami Subfunduszu dokonywanymi w tytuły uczestnictwa emitowane przez fundusze zagraniczne lub w inne instrumenty finansowe denominowane w walucie innej niż waluta polska, zawierając umowy mające za przedmiot instrumenty pochodne, w tym niewystandaryzowane instrumenty pochodne.

Pekao Zmiennej Alokacji

Celem inwestycyjnym Subfunduszu jest osiągnięcie przychodów z lokowania Aktywów Subfunduszu oraz wzrost wartości Aktywów Subfunduszu w wyniku wzrostu wartości lokat.

W Subfunduszu wprowadzone są okresy rozliczeniowe 42-miesięczne (3 1/2-letnie) – z wyjątkiem pierwszego okresu 4-tygodniowego

Nr okresu rozliczeniowego	od	do
1	22.04.2009	20.05.2009
2	20.05.2009	20.11.2012
3	20.11.2012	20.05.2016
4	20.05.2016	20.11.2019

Z zastrzeżeniami wskazanymi w Statucie Funduszu, Subfundusz poprzez odpowiedni dobór lokat wchodzących w skład portfela inwestycyjnego Subfunduszu dąży do zachowania Wartości Aktywów Netto na Jednostkę Uczestnictwa na koniec każdego okresu rozliczeniowego na poziomie nie niższym niż 100 % Wartości Aktywów Netto Subfunduszu na Jednostkę Uczestnictwa na początek tego okresu rozliczeniowego. Fundusz nie gwarantuje osiągnięcia przez Subfundusz celu inwestycyjnego ani osiągnięcia Poziomu Minimalnego na koniec okresu rozliczeniowego.

W drugim i następnym okresie rozliczeniowych obowiązuje tabela wskazująca o ile (w % wartości na początek tego okresu rozliczeniowego) wzrośnie Poziom Minimalny

odnoszący się do tego okresu. W odniesieniu do Subfunduszu obowiązuje Tabela nr 1 (poniżej).

Portfel inwestycyjny Subfunduszu może składać się zarówno z instrumentów o charakterze dłużnym (do 100 % aktywów Subfunduszu), jak i z instrumentów finansowych o charakterze udziałowym (do 50 % Aktywów Subfunduszu).

W ramach części portfela inwestycyjnego Subfunduszu o charakterze dłużnym Aktywa Subfunduszu mogą być lokowane w następujące instrumenty finansowe o charakterze dłużnym:

- 1) emitowane przez Skarb Państwa papiery wartościowe o charakterze dłużnym, instrumenty rynku pieniężnego, dopuszczone do obrotu na rynku regulowanym lub będące w ofercie publicznej na terytorium Polski lub innego Państwa Członkowskiego obligacje emitowane przez innych emitentów, a także depozyty bankowe oraz
- 2) inne niż powyżej wskazane instrumenty finansowe o charakterze dłużnym, a które są wskazane lub spełniają kryteria określone w Statucie Funduszu.

W ramach części portfela inwestycyjnego Subfunduszu o charakterze udziałowym Aktywa Subfunduszu mogą być lokowane w następujące instrumenty finansowe o charakterze udziałowym:

- 1) kontrakty terminowe na indeks giełdowy WIG 20, akcje spółek wchodzących w skład Indeksu WIG 20, a także inne akcje, prawa do akcji, kwity depozytowe, jednostki uczestnictwa lub certyfikaty inwestycyjne funduszy inwestycyjnych oraz tytuły uczestnictwa funduszy zagranicznych lub instytucji wspólnego inwestowania, których polityka inwestycyjna dopuszcza lokowanie więcej niż połowę aktywów tych funduszy lub instytucji w akcje, przy czym dopuszczalne jest by ta część portfela składała się w całości z inwestycji w kontrakty terminowe na Indeks WIG 20;
- 2) inne niż powyżej wskazane instrumenty finansowe o charakterze udziałowym, a które są wskazane lub spełniają kryteria określone w Statucie Funduszu.

W przypadku inwestycji w instrumenty finansowe denominowane w walutach innych niż waluta polska Subfundusz będzie podejmować działania mające na celu ograniczanie ryzyka inwestycyjnego związanego ze zmianą kursów walut obcych wobec waluty polskiej, w tym poprzez zawieranie umów mających za przedmiot instrumenty pochodne, w tym niewystandaryzowane instrumenty pochodne.

Dobór do portfela inwestycyjnego Subfunduszu poszczególnych rodzajów instrumentów finansowych jest uzależniony od decyzji zarządzającego Subfunduszem podejmowanej z uwzględnieniem strategii zabezpieczenia portfela, a także z uwzględnieniem warunków ekonomicznych i sy-

tuacji na rynkach instrumentów finansowych, oceny płynności, bezpieczeństwa i kształtowania się rentowności tych instrumentów, jak również celu inwestycyjnego oraz zasad dywersyfikacji określonych w Statucie Funduszu.

Zarządzający dla realizacji celu inwestycyjnego Subfunduszu stosuje strategię zabezpieczenia portfela inwestycyjnego Subfunduszu, która polega na zmianach proporcji między lokatami Subfunduszu w instrumenty finansowe o charakterze udziałowym a lokatami Subfunduszu w instrumenty finansowe o charakterze dłużnym w zależności od ich aktualnej wartości rynkowej. Zmiany proporcji między tymi lokatami mają na celu ochronę Wartości Aktywów Netto Subfunduszu na Jednostkę Uczestnictwa przed jej spadkiem poniżej minimalnej Wartości Aktywów Netto Subfunduszu na Jednostkę Uczestnictwa na dany Dzień Wyceny w trakcie okresu rozliczeniowego pozwalającej osiągnąć odpowiedni Poziom Minimalny na koniec okresu rozliczeniowego. W strategii zabezpieczenia portfela zakłada się, że maksymalne zaangażowanie w instrumenty finansowe o charakterze udziałowym w dowolnym momencie jest opisane funkcją zależną od Poziomu Minimalnego na Dzień Wyceny w trakcie okresu rozliczeniowego, aktualnej Wartości Aktywów Netto Subfunduszu na Jednostkę Uczestnictwa na dany Dzień Wyceny oraz parametrów opisujących zachowanie się rynków finansowych takich jak struktura i wysokość stóp procentowych oraz zmienność cen instrumentów finansowych, z uwzględnieniem zasad dywersyfikacji określonych w Statucie Funduszu.

Część portfela inwestycyjnego Subfunduszu o charakterze dłużnym będzie konstruowana tak, by uzyskać rentowność tej części portfela umożliwiającą osiągnięcie Poziomu Minimalnego na koniec Okresu Rozliczeniowego przy jednoczesnej minimalizacji wrażliwości tej części portfela na zmiany rynkowych stóp procentowych przy uwzględnieniu następujących ryzyk inwestycyjnych: stopy procentowej, płynności danego instrumentu finansowego oraz ryzyka związanego z wypłacalnością emitentów tych instrumentów.

W ramach części portfela inwestycyjnego Subfunduszu o charakterze udziałowym zarządzający Subfunduszem będzie dążył do odzwierciedlenia rentowności Indeksu WIG 20, z tym, że faktyczny udział poszczególnych akcji w tej części portfela inwestycyjnego Subfunduszu może odbiegać od rzeczywistego składu Indeksu WIG 20, jeśli naruszałoby to ograniczenia inwestycyjne określone w Statucie Funduszu lub jeśli zarządzający Subfunduszem kierując się dostępnymi analizami fundamentalnymi i analizami wskaźników wyceny spółek uzna, że przy porównywalnym ryzyku inwestycyjnym jest możliwe zwiększenie dochodowości Subfunduszu poprzez odpowiednie zmiany struktury tej części portfela.

Pekao Zmiennej Aloкации Rynku Amerykańskiego

Celem inwestycyjnym Subfunduszu jest osiągnięcie przychodów z lokowania Aktywów Subfunduszu oraz wzrost wartości Aktywów Subfunduszu w wyniku wzrostu wartości lokat.

W Subfunduszu wprowadzone są okresy rozliczeniowe 42-miesięczne (3 1/2-letnie) – z wyjątkiem pierwszego okresu 5-tygodniowego:

Nr okresu rozliczeniowego	od	do
1	13.01.2012	17.02.2012
2	17.02.2012	17.08.2015
3	17.08.2015	15.02.2019
4	15.02.2019	12.08.2022

Z zastrzeżeniami wskazanymi w Statucie Funduszu, Subfundusz poprzez odpowiedni dobór lokat wchodzących

w skład portfela inwestycyjnego Subfunduszu dąży do zachowania Wartości Aktywów Netto na Jednostkę Uczestnictwa na koniec każdego okresu rozliczeniowego na poziomie nie niższym niż 100 % Wartości Aktywów Netto Subfunduszu na Jednostkę Uczestnictwa na początek tego okresu rozliczeniowego. Fundusz nie gwarantuje osiągnięcia przez Subfundusz celu inwestycyjnego ani osiągnięcia Poziomu Minimalnego na koniec okresu rozliczeniowego.

W drugim i następnym okresie rozliczeniowym obowiązuje tabela wskazująca o ile (w % wartości na początek tego okresu rozliczeniowego) wzrośnie Poziom Minimalny odnoszący się do tego okresu. W odniesieniu do Subfunduszu obowiązuje Tabela nr 1 (poniżej).

Portfel inwestycyjny Subfunduszu może składać się zarówno z części o charakterze dłużnym, jak i z części o charakterze udziałowym.

W ramach części dłużnej portfela Aktywa Subfunduszu (stanowiąc ona może do **100 %** Aktywów Subfunduszu) mogą być lokowane w dłużne instrumenty finansowe:

- 1) emitowane przez Skarb Państwa papiery wartościowe o charakterze dłużnym, instrumenty rynku pieniężnego, dopuszczone do obrotu na rynku regulowanym lub będące w ofercie publicznej na terytorium Rzeczypospolitej Polskiej lub innego państwa członkowskiego obligacje emitowane przez innych emitentów, posiadające odpowiedni poziom wiarygodności kredytowej z uwzględnieniem obecnej i prognozowanej sytuacji ekonomicznej emitenta z zastosowaniem zewnętrznych systemów ratingowych lub własnych wewnętrznych procedur oceny wiarygodności kredytowej, zgodnie z którymi w ocenie zarządzającego emitenci będą w stanie regulować swoje zobowiązania wynikające z tytułu wyemitowanych instrumentów dłużnych, a także depozyty bankowe oraz
- 2) inne instrumenty dłużne wskazane w Statucie lub spełniające kryteria wskazane w Statucie (do **10%** Aktywów Subfunduszu).

W ramach części portfela inwestycyjnego Subfunduszu o charakterze udziałowym (łącznie do **50 %** aktywów Subfunduszu): Aktywa Subfunduszu są lokowane w tytuły uczestnictwa (do **50 %** aktywów Subfunduszu w każdy wymieniony) emitowane przez:

Pekao Elastycznego Inwestowania

Celem inwestycyjnym Subfunduszu jest osiągnięcie przychodów z lokowania Aktywów Subfunduszu oraz wzrost wartości Aktywów Subfunduszu w wyniku wzrostu wartości lokat.

Subfundusz dąży do osiągnięcia dodatniej średniej rocznej stopy zwrotu w długoterminowym horyzoncie inwestycyjnym poprzez odpowiedni dobór lokat wchodzących w skład portfela inwestycyjnego oraz elastyczną politykę inwestycyjną, jednakże Subfundusz nie gwarantuje osiągnięcia takiej dodatniej stopy zwrotu.

Aktywa Subfunduszu mogą być lokowane w:

- 1) tytuły uczestnictwa subfunduszy *Amundi Funds II*,
 - 2) instrumenty rynku pieniężnego oraz depozyty bankowe.
- W celu minimalizowania potencjalnego spadku oraz zmienności wartości Jednostki Uczestnictwa, zarządzający portfelem inwestycyjnym Subfunduszu aktywnie zarządza ryzykiem inwestycyjnym poprzez elastyczną zmianę proporcji pomiędzy tytułami uczestnictwa emitowanymi przez fundusze zagraniczne, oraz instrumentami rynku pieniężnego i depozytami bankowymi.

Instrumenty rynku pieniężnego (kategoria określona w Statucie, zgodnie z przepisami) oraz depozyty bankowe są wykorzystywane również w celu zapewnienia odpowiedniej płynności Subfunduszu.

W przypadku lokat Subfunduszu w tytuły uczestnictwa emitowane przez fundusze zagraniczne, denominowane w walutach innych niż złoty polski, zarządzający portfelem inwestycyjnym Subfunduszu może podejmować działania mające na celu ograniczanie ryzyka inwestycyjnego związanego ze zmianą kursów walut obcych wobec waluty polskiej, w tym poprzez zawieranie umów mających za przedmiot instrumenty pochodne, w tym niewystandaryzowane instrumenty pochodne, jednak ze względu na naturę tych transakcji nie jest możliwe całkowite wyeliminowanie powyższego ryzyka.

Udział każdej kategorii lokat wskazanych powyżej może wynieść do **100 %** wartości Aktywów Subfunduszu.

1. subfundusz Amundi Funds II: Amundi Funds II - Pioneer U.S. Fundamental Growth („Pioneer U.S. Fundamental Growth”);
2. subfundusz Amundi Funds II: Amundi Funds II - Pioneer U.S. Mid Cap Value („Pioneer U.S. Mid Cap Value”);
3. subfundusz Amundi Funds II: Amundi Funds II - U.S. Pioneer Fund („U.S. Pioneer Fund”);
4. subfundusz Amundi Funds II: Amundi Funds II - Pioneer U.S. Research („Pioneer U.S. Research”);
5. subfundusz Amundi Funds II: Amundi Funds II - Pioneer U.S. Research Value („Pioneer U.S. Research Value”);
6. subfundusz Amundi Funds II: Amundi Funds II - Pioneer North American Basic Value („Pioneer North American Basic Value”);
7. inne, niż określone powyżej, subfundusze Amundi Funds II. do **30 %** aktywów Subfunduszu

W przypadku inwestycji w instrumenty finansowe denominowane w walutach innych niż waluta polska zarządzający portfelem inwestycyjnym Subfunduszu może podejmować działania mające na celu ograniczanie ryzyka inwestycyjnego związanego ze zmianą kursów walut obcych wobec waluty polskiej, w tym poprzez zawieranie umów mających za przedmiot instrumenty pochodne, w tym niewystandaryzowane instrumenty pochodne, jednak ze względu na naturę tych transakcji nie jest możliwe całkowite wyeliminowanie tego ryzyka.

Udział lokat w tytuły uczestnictwa subfunduszy *Amundi Funds II* o charakterze akcyjnym nie może przekroczyć **50 %** wartości Aktywów Subfunduszu. Uznaje się, że subfundusze *Amundi Funds II* mają charakter akcyjny jeśli polityka inwestycyjna tych subfunduszy zezwala na lokowanie nie mniej niż 2/3 aktywów w instrumenty o charakterze udziałowym, rozumiane przede wszystkim jako akcje oraz inne instrumenty, których cena zależy od ceny jednej lub wielu akcji (np. kwity depozytowe, prawa do akcji, warranty, kontrakty terminowe na akcje i indeksy akcyjne). Dobór do portfela inwestycyjnego Subfunduszu poszczególnych rodzajów instrumentów finansowych oraz ich wzajemne proporcje w portfelu inwestycyjnym Subfunduszu są uzależnione od decyzji zarządzającego Subfunduszem.

Dobór do portfela inwestycyjnego Subfunduszu tytułów uczestnictwa emitowanych przez fundusze zagraniczne, dokonywany jest z uwzględnieniem następujących czynników:

- a) warunków ekonomicznych w poszczególnych regionach świata i sytuacji na rynkach instrumentów finansowych z tych regionów,
- b) oceny potencjału wzrostu gospodarczego w poszczególnych regionach świata oraz krajach znajdujących się w tych regionach,
- c) oceny potencjału wzrostu wartości lokat Subfunduszu dających ekspozycję na rynki akcji z poszczególnych regionów świata,
- d) oceny płynności i bezpieczeństwa,
- e) celu inwestycyjnego Subfunduszu,
- f) zasad dywersyfikacji określonych w powyższych punktach.

Dobór do portfela inwestycyjnego Subfunduszu instrumentów rynku pieniężnego i depozytów bankowych, dokonywany jest z uwzględnieniem następujących czynników:

- a) ryzyka stopy procentowej,
- b) ryzyka płynności danego instrumentu finansowego,
- c) ryzyka związanego z wypłacalnością emitentów tych instrumentów,

- d) celu inwestycyjnego Subfunduszu,
 e) zasad dywersyfikacji określonych w powyższych punktach.

Fundusz może zawierać w ramach portfela inwestycyjnego Subfunduszu transakcje przy zobowiązaniu się drugiej strony lub Funduszu do odkupu.
 Subfundusz stosuje zasady dywersyfikacji lokat oraz ograniczenia inwestycyjne określone w Statucie oraz Ustawie.

Tabele do ustalania poziomu minimalnego dla poszczególnych subfunduszy

Wskazane poniżej subfundusze stosują strategię zabezpieczenia portfela inwestycyjnego Subfunduszu, która polega na zmianach proporcji między lokatami Subfunduszu w instrumenty finansowe o charakterze udziałowym, a lokatami Subfunduszu w instrumenty finansowe o charakterze dłużnym, w zależności od ich aktualnej wartości rynkowej. Zmiany proporcji między tymi lokatami mają na celu ochronę Wartości Aktywów Netto Subfunduszu na Jednostkę Uczestnictwa przed jej spadkiem poniżej minimalnej Wartości Aktywów Netto Subfunduszu na Jednostkę Uczestnictwa na dany Dzień Wyceny w trakcie Okresu Rozliczeniowego („Poziom minimalny na Dzień Wyceny w trakcie Okresu Rozliczeniowego”), pozwalającej osiągnąć odpowiedni Poziom Minimalny na koniec Okresu Rozliczeniowego. Strategia zabezpieczenia portfela zakłada, że maksymalne zaangażowanie w instrumenty finansowe o charakterze udziałowym w dowolnym momencie jest opisane funkcją zależną od Poziomu Minimalnego na Dzień Wyceny w trakcie Okresu Rozliczeniowego, aktualnej Wartości Aktywów Netto Subfunduszu na Jednostkę Uczestnictwa na dany Dzień Wyceny oraz parametrów opisujących zachowanie się rynków finansowych takich jak struktura i wysokość stóp procentowych oraz zmienność cen instrumentów finansowych, z uwzględnieniem zasad dywersyfikacji określonych w Statucie.

Część portfela inwestycyjnego Subfunduszu o charakterze dłużnym będzie konstruowana tak, by uzyskać rentowność tej części portfela umożliwiającą osiągnięcie Poziomu Minimalnego na koniec Okresu Rozliczeniowego przy jednoczesnej minimalizacji wrażliwości tej części portfela na zmiany rynkowych stóp procentowych przy uwzględnieniu następujących klas ryzyka inwestycyjnego: stopy procentowej, płynności danego instrumentu finansowego oraz ryzyka związanego z wypłacalnością emitentów tych instrumentów.

Tabela nr 1 – prezentacja wyliczenia poziomu minimalnego we wskazanych subfunduszach

W drugim i następnym okresie rozliczeniowych obowiązuje tabela wskazująca o ile (w % wartości na początek tego okresu rozliczeniowego) wzrośnie Poziom Minimalny odnoszący się do tego okresu.

Dotyczy:

- o Pekao Zmiennej Alokacji,
- o Pekao Zmiennej Alokacji Rynku Amerykańskiego,

Jeśli w danym okresie rozliczeniowym wartość jednostki wzrośnie o daną wartość (w %) w stosunku do wartości jednostki na początek okresu rozliczeniowego				... to Subfundusz będzie dążył do osiągnięcia wartości jednostki na koniec tego okresu rozliczeniowego na poziomie nie niższym niż podany poniżej procent wartości jednostki na początek tego okresu rozliczeniowego
		do	15%	100,00%
od	15%	do	20%	103,50%
od	20%	do	25%	108,00%
od	25%	do	30%	112,50%
od	30%	do	35%	117,00%
od	35%	do	40%	121,50%
od	40%	do	45%	126,00%
od	45%	do	50%	130,50%
od	50%	do	75%	135,00%
od	75%	do	100%	157,50%
od	100%			180,00%

Opis stosowanych ograniczeń inwestycyjnych subfunduszy

Skrótowy opis ograniczeń w inwestowaniu – dla każdego z subfunduszy. Pełny opis ograniczeń w inwestowaniu Fundusz prezentuje w Prospekcie Informacyjnym Funduszu.

Pełna i szczegółowa informacja o ograniczeniach inwestycyjnych, którym podlegają lokaty Funduszu oraz zasady polityki inwestycyjnej i zasady lokowania zawarte zostały w Rozdziale IV) Statutu. Ponadto, Fundusz stosuje ograniczenia inwestycyjne zgodne z Ustawą.

Poniżej zaprezentowane zostały wyłącznie wybrane ograniczenia inwestycyjne.

Ograniczenia w lokowaniu są jednakowe dla każdego z subfunduszy

Z odpowiednimi zastrzeżeniami wskazanymi w Statucie Aktywa Subfunduszu mogą być lokowane wyłącznie w:

- (a) papiery wartościowe emitowane, poręczone lub gwarantowane przez Skarb Państwa lub Narodowy Bank Polski,
- (b) papiery wartościowe i instrumenty rynku pieniężnego dopuszczone do obrotu na rynku regulowanym na teryto-

rium Rzeczypospolitej Polskiej lub w Państwie Członkowskim, a także, jeżeli zasady polityki inwestycyjnej danego Subfunduszu tak przewidują, na rynkach regulowanych w następujących państwach należących do OECD: Australia, Kanada, Islandia, Japonia, Korea, Meksyk, Norwegia, Nowa Zelandia, Szwajcaria, Turcja, Stany Zjednoczone Ameryki Północnej;

- (c) papiery wartościowe i instrumenty rynku pieniężnego dopuszczone do obrotu publicznego nabywane w obrocie

PEKAO STRATEGIE FUNDUSZOWE SPECJALISTYCZNY FUNDUSZ INWESTYCYJNY OTWARTY

Sprawozdanie Finansowe za okres półroczny kończący się 30 czerwca 2018 roku

pierwotnym lub w pierwszej ofercie publicznej, jeżeli warunki emisji lub pierwszej oferty publicznej zakładają złożenie wniosku o dopuszczenie do obrotu;

- (d) depozyty w bankach krajowych lub instytucjach kredytowych, o terminie zapadalności nie dłuższym niż rok, płatne na żądanie lub które można wycofać przed terminem zapadalności, z zastrzeżeniami wskazanymi w Statucie z tym, że łączna wartość tych lokat nie może przewyższyć **10 %** wartości Aktywów Subfunduszu.

Po uzyskaniu odpowiednich zezwoleń i po spełnieniu warunków wskazanych w Statucie Funduszu Aktywa Subfunduszu mogą być lokowane w depozyty w bankach zagranicznych.

Ograniczenia koncentracji lokat jednego emitenta: nie więcej niż **5 %** wartości Aktywów Subfunduszu może być lokowanych w papiery wartościowe lub instrumenty rynku pieniężnego wyemitowane przez jeden podmiot, a także nie więcej niż **20 %** wartości Aktywów Subfunduszu może być lokowane w depozyty w tym samym banku krajowym lub tej samej instytucji kredytowej. Łączna wartość lokat w papiery wartościowe lub instrumenty rynku pieniężnego wyemitowane przez jeden podmiot, depozyty w tym podmiocie oraz wartość ryzyka kontrahenta wynikająca z transakcji, których przedmiotem są niewystandaryzowane instrumenty pochodne, zawartych z tym podmiotem, nie może przekroczyć **20 %** wartości Aktywów Subfunduszu.

Jeżeli zasady polityki inwestycyjnej danego Subfunduszu tak przewidują, do **20 %** wartości Aktywów Subfunduszu może być ulokowane łącznie w papiery wartościowe lub instrumenty rynku pieniężnego wyemitowane przez podmioty z jednej grupy kapitałowej.

W zakresie niezbędnym do zaspokojenia bieżących zobowiązań Subfunduszu, część Aktywów Subfunduszu może być utrzymywana na rachunkach bankowych.

W zakresie przewidzianym przez zasady polityki inwestycyjnej danego Subfunduszu, po spełnieniu wymogów wskazanych w Statucie, Fundusz może zawierać umowy mające

za przedmiot instrumenty pochodne – odpowiednio w celu ograniczenia wskazanych klas ryzyka lub w celu zapewnienia sprawnego zarządzania portfelem inwestycyjnym subfunduszu.

Fundusz może zawierać umowy dotyczące aktywów danego subfunduszu mające za przedmiot instrumenty pochodne, w tym niewystandaryzowane, po spełnieniu warunków wskazanych w Statucie, przy czym zawarcie takiej umowy będzie zgodne z celem inwestycyjnym danego subfunduszu.

Fundusz może nabywać papiery wartościowe z wbudowanym instrumentem pochodnym, w tym niewystandaryzowane, pod warunkami określonymi w Statucie oraz, że papiery te spełniają kryteria, o których mowa w art. 93 ust. 4 Ustawy.

Aktywa Subfunduszu mogą być lokowane w: (i) jednostki uczestnictwa funduszy inwestycyjnych otwartych mających siedzibę na terytorium Rzeczypospolitej Polskiej; (ii) tytuły uczestnictwa emitowane przez fundusze zagraniczne; (iii) tytuły uczestnictwa emitowane przez instytucje wspólnego inwestowania mające siedzibę za granicą.

Fundusz może zawierać, na rzecz Subfunduszu, umowy, których przedmiotem są papiery wartościowe i prawa majątkowe, z innym funduszem inwestycyjnym zarządzanym przez Towarzystwo.

Z zastrzeżeniami statutowymi Fundusz nie udziela pożyczek, poręczeń i gwarancji.

Fundusz może zaciągać, wyłącznie w bankach krajowych lub instytucjach kredytowych w rozumieniu Ustawy, pożyczki i kredyty o terminie spłaty do roku, w łącznej wysokości nie przekraczającej **10 %** Wartości Aktywów Netto Subfunduszu.

Fundusz może zawierać transakcje przy zobowiązaniu się drugiej strony lub Funduszu do odkupu.

Stawki wynagrodzenia za zarządzanie subfunduszami wydzielonymi w funduszu

Subfundusz	Maksymalna stawka (określona w Statucie)	Stawka obowiązująca na dzień bilansowy	UWAGI
1. Pekao Strategii Globalnej – dynamiczny	3,00 %	2,50 %	2018
2. Pekao Strategii Globalnej	2,50 %	2,50 %	
3. Pekao Strategii Globalnej - konserwatywny	2,00 %	1,80 %	2018
4. Pekao Zmiennej Alokacji	2,50 %	1,50 %	
5. Pekao Zmiennej Alokacji Rynku Amerykańskiego	2,50 %	1,00 %	
6. Pekao Elastycznego Inwestowania	2,50 %	1,70 %	X

Uwagi:

- X - w subfunduszu Pekao Elastycznego Inwestowania, poza wynagrodzeniem uzależnionym od wartości aktywów netto, pobierane jest wynagrodzenie uzależnione od wzrostu wartości aktywów netto na jednostkę uczestnictwa, ponad historyczną wartość maksymalną, przy stawce statutowej: **10 %** wzrostu.

2018 – stawki zmienione w 2018

Informacje o zmianach liczby subfunduszy

Prospekt Informacyjny Funduszu wskazywał na dzień bilansowy 9 subfunduszy (spośród których jednostki uczestnictwa 6 subfunduszy były zbywane):

Nazwa subfunduszu	Data rozpoczęcia zbywania JU
1. Pekao Strategii Globalnej – dynamiczny	8.02.2017 ① 2017
2. Fundusze Polskie	+
3. Pekao Strategii Globalnej	17.10.2008
4. Pekao Strategii Globalnej - konserwatywny	16.09.2015

PEKAO STRATEGIE FUNDUSZOWE SPECJALISTYCZNY FUNDUSZ INWESTYCYJNY OTWARTY

Sprawozdanie Finansowe za okres półroczny kończący się 30 czerwca 2018 roku

	<i>Nazwa subfunduszu</i>	<i>Data rozpoczęcia zbywania JU</i>	
5.	Pekao Zmiennej Alokacji – Rynki Ameryki Łacińskiej		+
6.	Pekao Zmiennej Alokacji Regionu Azji i Pacyfiku		+
7.	Pekao Zmiennej Alokacji	22.04.2009	
8.	Pekao Zmiennej Alokacji Rynku Amerykańskiego	13.01.2012	
9.	Pekao Elastycznego Inwestowania	25.08.2011	

W roku 2018 (19.02.2018) nastąpiła zmiana nazw wszystkich funduszy i subfunduszy: wcześniejsza nazwa w każdym przypadku zawierała 'Pioneer' zamiast obecnego słowa 'Pekao'.

+ do dnia sporządzenia sprawozdania subfundusz nie rozpoczął działalności..

W 2017 miały miejsce 2 połączenia par subfunduszy wydzielonych w Funduszu.

Każde z tych połączeń następuje w trybie połączenia wewnętrznego z Ustawy, a jego skutkiem jest:

- przydział jednostek uczestnictwa subfunduszu przejmującego w zamian za Jednostki Uczestnictwa Subfunduszu – wszystkim Uczestnikom Subfunduszu (według stanu na dzień przydziału). Uczestnikom subfunduszu przejmowanego zostały wydane Jednostki Uczestnictwa tej samej kategorii w subfunduszu przejmującym, w adekwatnej liczbie (zgodnie z wycenami Jednostek Uczestnictwa na dzień poprzedzający datę tego przydziału);
- wykreślenie wpisu Subfunduszu w rejestrze funduszy inwestycyjnych, w związku z połączeniem;
- przekazanie majątku Subfunduszu subfunduszowi przejmującemu.

1.

- Pioneer Zabezpieczony Rynku Polskiego (*subfundusz przejmowany*)
- Pioneer Zmiennej Alokacji (*subfundusz przejmujący*).

Połączenie wewnętrzne subfunduszy (na wniosek Funduszu z 14.04.2017) wymagało zgody Komisji (decyzja DFI/II/4033/28/9/17/U/AS z dnia 3.07.2017) i po [ogłoszeniu \(19.07.2017\) stosownych informacji](#) (m.in. zawierające statut Funduszu, informacje o subfunduszu przejmującym, harmonogram łączenia) zostało przeprowadzone 23.08.2017 (data wyceny, według której nastąpił przydział jednostek uczestnictwa subfunduszu przejmującego w zamian za jednostki uczestnictwa subfunduszu przejmowanego). Po połączeniu zostało przygotowane i [ogłoszone odpowiednie sprawozdanie finansowe](#) subfunduszu przejmowanego (za okres od początku roku 2017 do 23.08.2017).

W sprawozdaniu jednostkowym subfunduszu przejmującego (Pioneer Zmiennej Alokacji) za 2017 (oraz półrocznym i rocznym za rok 2018) w rozdziale 'Informacje dodatkowe | Inne informacje | Informacja o przeprowadzonym w 2017 r. łączeniu subfunduszy' zostaną przedstawione podstawowe dane dotyczące łączenia.

2.

- Pioneer Zmiennej Alokacji – Rynki Wschodzące (*subfundusz przejmowany*)
- Pioneer Zmiennej Alokacji Rynku Amerykańskiego (*subfundusz przejmujący*).

Połączenie wewnętrzne subfunduszy (na wniosek Funduszu z 14.04.2017) wymagało zgody Komisji (decyzja DFI/II/4033/29/9/17/U/AS z dnia 3.07.2017) i po [ogłoszeniu \(19.07.2017\) stosownych informacji](#) (m.in. zawierające statut Funduszu, informacje o subfunduszu przejmującym, harmonogram łączenia) zostało przeprowadzone 6.09.2017 (data wyceny, według której nastąpił przydział jednostek uczestnictwa subfunduszu przejmującego w zamian za jednostki uczestnictwa subfunduszu przejmowanego). Po połączeniu zostało przygotowane i [ogłoszone odpowiednie sprawozdanie finansowe](#) subfunduszu przejmowanego (za okres od początku 2017 do 6.09.2017).

W sprawozdaniu jednostkowym subfunduszu przejmującego (Pioneer Zmiennej Alokacji Rynku Amerykańskiego) za 2017 (oraz półrocznym i rocznym za rok 2018) w rozdziale 'Informacje dodatkowe | Inne informacje | Informacja o przeprowadzonym w 2017 r. łączeniu subfunduszy' zostaną przedstawione podstawowe dane dotyczące łączenia.

B Towarzystwo Funduszy Inwestycyjnych

Pekao Towarzystwo Funduszy Inwestycyjnych S.A.

Wcześniejsza nazwa:

- *Pioneer Towarzystwo Funduszy Inwestycyjnych S.A. – do 14.02.2018*

Siedziba i adres: 02-674 Warszawa, ul. Marynarska 15.

Spółka wpisana do rejestru przedsiębiorców prowadzonego przez Sąd Rejonowy dla M.st. Warszawy, XIII Wydział Gospodarczy Krajowego Rejestru Sądowego, pod numerem 0000016956.

C Okres sprawozdawczy i dzień bilansowy

Prezentowane połączone Sprawozdanie Finansowe funduszu *Pekao Strategie Funduszowe Specjalistyczny Fundusz Inwestycyjny Otwarty* zostało sporządzone na dzień bilansowy 30 czerwca 2018 roku i obejmuje okres półroczny kończący się 30 czerwca 2018 roku. Dane porównawcze obejmują okres roczny kończący się 31.12.2017.

D Informacja o założeniu kontynuowania działalności

Niniejsze Sprawozdanie zostało sporządzone przy założeniu kontynuowania działalności przez

- Fundusz oraz
- subfundusz:
 - Pekao Strategii Globalnej - dynamiczny,
 - Pekao Strategii Globalnej,
 - Pekao Strategii Globalnej - konserwatywny,
 - Pekao Zmiennej Alokacji,
 - Pekao Zmiennej Alokacji Rynku Amerykańskiego,
 - Pekao Elastycznego Inwestowania

w dającej się przewidzieć przyszłości. Nie istnieją okoliczności wskazujące na zagrożenie kontynuowania działalności Funduszu ani jego subfunduszy. Nie istnieją czynniki wskazujące na zagrożenie kontynuowania działalności żadnego z subfunduszy, w okresie co najmniej 12 miesięcy od dnia bilansowego.

E Biegły rewident funduszu

Przegląd półrocznego sprawozdania finansowego Funduszu za okres 6 miesięcy zakończony dnia 30 czerwca 2018 r. powierzono 'KPMG Audyt Spółka z ograniczoną odpowiedzialnością sp.k.', z siedzibą w Warszawie, ul. Inflancka 4A, wpisanej na listę firm audytorskich pod numerem 3546.

Wybór podmiotu nastąpił zgodnie z uchwałą Nadzwyczajnego Walnego Zgromadzenia Pioneer Pekao TFI SA z dnia 28.06.2018 roku. Pierwszym sprawozdaniem podlegającym pracom KPMG jest sprawozdanie półroczne za okres kończący się 30.06.2018.

F Jednostki Uczestnictwa

Fundusz zbywa (w każdym z subfunduszy) Jednostki Uczestnictwa jednej kategorii (w rozumieniu art. 158 Ustawy).

Jednostki Uczestnictwa zbywane są (i odkupywane) w Dni Wyceny, to jest w dni gdy odbywa się sesja na Giełdzie Papierów Wartościowych w Warszawie.

Informacja o stawkach wynagrodzenia za zarządzanie są przedstawione powyżej w punkcie [Stawki wynagrodzenia za zarządzanie subfunduszami wydzielonymi w funduszu](#) oraz w każdym sprawozdaniu jednostkowym poszczególnego subfunduszu w Nocie 11.

Stawki opłat manipulacyjnych są zaprezentowane w tabelach opłat manipulacyjnych na stronie www.pekaotfi.pl.

	Wszystkie jednostki uczestnictwa
Pierwsza wpłata (minimum)	1 000 zł
Wpłaty uzupełniające (minimum)	500 zł (*)

(*) - w przypadku subfunduszu 'Pekao Elastycznego Inwestowania' próg minimalny wpłat dodatkowych wynosi 100 złotych.

Fundusz może zmienić kwotę początkowej minimalnej wpłaty lub minimalną wysokość następnych wpłat: w ramach prowadzonych wyspecjalizowanych programów inwestycyjnych, w tym w szczególności pracowniczych programów emerytalnych prowadzonych w formie wnoszenia składek do Funduszu.

Jednostki Uczestnictwa nie mogą być zbywane przez Uczestnika na rzecz osób trzecich, ale podlegają dziedziczeniu, a także mogą być przedmiotem zastawu.

G Informacje dotyczące zarządzania

Portfelami lokat subfunduszy, z zastrzeżeniem historycznej informacji dotyczącej 3 wskazanych poniżej, zarządza Towarzystwo.

PEKAO STRATEGIE FUNDUSZOWE SPECJALISTYCZNY FUNDUSZ INWESTYCYJNY OTWARTY

Sprawozdanie Finansowe za okres półroczny kończący się 30 czerwca 2018 roku

Częścią portfela lokat subfunduszu zarządzała w okresie sprawozdawczym spółka 'Amundi Austria GmbH' (wcześniejsza nazwa 'Pioneer Investments Austria GmbH, a company of the Amundi group'): zarządzała częścią portfela inwestycyjnego subfunduszu lokowaną w tytuły uczestnictwa w instytucjach zbiorowego inwestowania, w tym w szczególności w jednostki uczestnictwa funduszy inwestycyjnych). Pozostałą częścią portfela lokat zarządzało Towarzystwo, ponoszące także koszty wynagrodzenie współzarządzającego.

Od 1.07.2018 (po dacie bilansowej) całym portfelem lokat zarządza Pekao TFI S.A. (umowa o współzarządzanie z Amundi Austria GmbH została rozwiązana).

Powyższa informacja dotyczy subfunduszy

- (i) Pekao Strategii Globalnej,
- (ii) Pekao Strategii Globalnej – konserwatywny,
- (iii) Pekao Strategii Globalnej - dynamiczny

H Metryka Funduszu

Towarzystwo zapewnia uczestnikom Funduszu możliwość korzystania z infolinii: [tel. w Polsce] 0-801 641 641 lub +48 22 640 4040. Istnieje także możliwość skorzystania z poczty elektronicznej: Fundusz@Pekaotfi.pl W zakresie elektronicznej informacji o stanie rachunków uczestników Towarzystwo oferuje system automatycznej obsługi i informacji [eFunduszePekao](#). Ponadto Towarzystwo zarządza informacyjną stroną w Internecie: www.pekaotfi.pl (wyceny, informacje o Funduszu). Na stronie tej dostępne są bieżące wersje Prospektu Informacyjnego, dokumentu 'Kluczowe informacje dla inwestora' (KII) bieżące oraz wcześniejsze sprawozdania finansowe.

Nazwa	Pekao Strategie Funduszowe Specjalistyczny Fundusz Inwestycyjny Otwarty			
Nazwa w j. angielskim	Pekao Fund Strategies Specialized Open-End Investment Fund			
Oznaczenia	NIP	REGON	W rejestrze funduszy	Nr krajowy (KNF)
W rejestrach	108-00-06-286	141605490	RFi 412	PLSFIO00249

Warszawa, dnia 22.08.2018 roku.

PEKAO STRATEGIE FUNDUSZOWE SPECJALISTYCZNY FUNDUSZ INWESTYCYJNY OTWARTY

Sprawozdanie Finansowe za okres półroczny kończący się 30 czerwca 2018 roku

Sprawozdanie półroczne podlega przeglądowi biegłego rewidenta, a następnie jest przekazywane do Komisji (za pośrednictwem systemu ESPI) i jest ogłaszane na stronie www.pekaotfi.pl.

Razem z połączonym sprawozdaniem Funduszu publikowane są:

- List Zarządu Pekao TFI SA do Uczestników Funduszu,
- Oświadczenie Zarządu Pekao TFI SA – podpisane przez cały Zarząd oraz osobę, której powierzono prowadzenie ksiąg rachunkowych,
- Raport biegłego rewidenta z przeglądu połączonego sprawozdania finansowego Funduszu,
- Oświadczenie Depozytariusza o zgodności danych dotyczących stanów aktywów funduszu ze stanem faktycznym – w zakresie wszystkich subfunduszy objętych sprawozdaniem,
- Inne informacje wymagane przepisami prawa.

Połączone zestawienie lokat

Połączony bilans

Połączony rachunek wyniku z operacji

Połączone zestawienie zmian w aktywach netto

Pekao Strategie Funduszowe SFIO

Sprawozdanie półroczne - za okres półroczny kończący się 30.06.2018

Połączone Zestawienie Lokat

SKŁADNIKI LOKAT	30.06.2018			31.12.2017		
	Wartość wg ceny nabycia w tys.	Wartość wg wyceny na dzień bilansowy w tys.	Procentowy udział w aktywach ogółem	Wartość wg ceny nabycia w tys.	Wartość wg wyceny na dzień bilansowy w tys.	Procentowy udział w aktywach ogółem
Akcje	0	0	0.00%	0	0	0.00%
Warranty subskrypcyjne	0	0	0.00%	0	0	0.00%
Prawa do akcji	0	0	0.00%	0	0	0.00%
Prawa poboru	0	0	0.00%	0	0	0.00%
Kwity depozytowe	0	0	0.00%	0	0	0.00%
Listy zastawne	0	0	0.00%	0	0	0.00%
Dłużne papiery wartościowe	129 290	131 432	26.59%	155 068	157 112	31.33%
Instrumenty pochodne	0	106	0.02%	0	6 329	1.26%
Udziały w spółkach z o. o.	0	0	0.00%	0	0	0.00%
Jednostki uczestnictwa	0	0	0.00%	0	0	0.00%
Certyfikaty inwestycyjne	0	0	0.00%	0	0	0.00%
Tytuły uczestnictwa zagraniczne	276 148	317 294	64.18%	284 015	307 068	61.24%
Wierzytelności	0	0	0.00%	0	0	0.00%
Weksle	0	0	0.00%	0	0	0.00%
Depozyty	97	97	0.02%	104	104	0.02%
Waluty	0	0	0.00%	0	0	0.00%
Nieruchomości	0	0	0.00%	0	0	0.00%
Statki morskie	0	0	0.00%	0	0	0.00%
Inne	0	0	0.00%	0	0	0.00%
Suma:	405 535	448 929	90.81%	439 187	470 613	93.85%

Pekao Strategie Funduszowe SFIO

Sprawozdanie półroczne - za okres półroczny kończący się 30.06.2018

Połączony Bilans

[Kwoty w tys. zł / wartości JU w zł]

POŁĄCZONY BILANS	30.06.2018	31.12.2017
I. Aktywa	494 380	501 426
1. Środki pieniężne i ich ekwiwalenty	5 379	12 626
2. Należności	112	187
3. Transakcje przy zobowiązaniu się drugiej strony do odkupu	39 960	18 000
4. Składniki lokat notowane na aktywnym rynku, w tym:	131 432	157 112
- dłużne papiery wartościowe	131 432	157 112
5. Składniki lokat nienotowane na aktywnym rynku, w tym:	317 497	313 501
- dłużne papiery wartościowe	0	0
6. Nieruchomości	0	0
7. Pozostałe aktywa	0	0
II. Zobowiązania	5 335	6 754
1. Zobowiązania własne subfunduszy	0	0
2. Zobowiązania proporcjonalne funduszu	0	0
III. Aktywa netto (I - II)	489 045	494 672
IV. Kapitał funduszu	421 005	427 587
1. Kapitał wpłacony	1 323 514	1 246 656
2. Kapitał wypłacony (wielkość ujemna)	-902 509	-819 069
V. Dochody zatrzymane	29 871	37 293
1. Zakumulowane, nierozdysponowane przychody z lokat netto	-6 460	-3 864
2. Zakumulowany, nierozdysponowany zrealizowany zysk (strata) ze zbycia lokat	36 331	41 157
VI. Wzrost (spadek) wartości lokat w odniesieniu do ceny nabycia	38 169	29 792
VII. Kapitał funduszu i zakumulowany wynik z operacji (IV+V+/-VI)	489 045	494 672

Pekao Strategie Funduszowe SFIO

Sprawozdanie półroczne - za okres półroczny kończący się 30.06.2018

Połączony Rachunek Wyniku z Operacji

[Kwoty w tys. zł / wartości na JU w zł]

RACHUNEK WYNIKU Z OPERACJI	01-01-2018 - 30-06-2018	01-01-2017 - 31-12-2017	01-01-2017 - 30-06-2017
I. Przychody z lokat	2 002	3 517	2 388
Dywidendy i inne udziały w zyskach	236	125	125
Przychody odsetkowe	1 680	3 144	2 191
Przychody związane z posiadaniem nieruchomości	0	0	0
Dodatnie saldo różnic kursowych	86	246	56
Pozostałe	0	2	16
II. Koszty funduszu	4 598	7 853	4 067
Wynagrodzenie dla Towarzystwa	4 496	7 655	3 948
Wynagrodzenie dla podmiotów prowadzących dystrybucję	0	0	0
Opłaty dla depozytariusza	79	149	97
Opłaty związane z prowadzeniem rejestru aktywów	0	0	0
Opłaty za zezwolenia oraz rejestracyjne	8	14	1
Usługi w zakresie rachunkowości	0	0	0
Usługi w zakresie zarządzania aktywami funduszu	0	0	0
Usługi prawne	0	0	0
Usługi wydawnicze, w tym poligraficzne	0	0	0
Koszty odsetkowe	15	35	21
Koszty związane z prowadzeniem nieruchomości	0	0	0
Ujemne saldo różnic kursowych	0	0	0
Pozostałe	0	0	0
III. Koszty pokrywane przez towarzystwo	0	0	0
IV. Koszty funduszu netto (II-III)	4 598	7 853	4 067
V. Przychody z lokat netto (I-IV)	-2 596	-4 336	-1 679
VI. Zrealizowany i niezrealizowany zysk (strata)	3 551	25 016	10 152
1. Zrealizowany zysk (strata) ze zbycia lokat	-4 826	24 885	17 983
- z tytułu różnic kursowych	-917	-1 043	-147
2. Wzrost (spadek) niezrealizowanego zysku (straty) z wyceny lokat	8 377	131	-7 831
- z tytułu różnic kursowych	16 784	-23 285	-147
VII. Wynik z operacji (V+-VI)	955	20 680	8 473

Pekao Strategie Funduszowe SFIO

Sprawozdanie półroczne - za okres półroczny kończący się 30.06.2018

Połączone Zestawienie zmian w Aktywach [Kwoty w tys. zł / wartości JU w zł]

ZESTAWIENIE ZMIAN W AKTYWACH NETTO	01-01-2018 - 30-06-2018	01-01-2017 - 31-12-2017
1. Wartość aktywów netto na koniec poprzedniego okresu sprawozdawczego	494 672	406 956
2. Wynik z operacji za okres sprawozdawczy	955	20 680
a) przychody z lokat netto	-2 596	-4 336
b) zrealizowany zysk (strata) ze zbycia lokat	-4 826	24 885
c) wzrost (spadek) niezrealizowanego zysku (straty) z wyceny lokat	8 377	131
3. Zmiana w aktywach netto z tytułu wyniku z operacji	955	20 680
4. Dystrybucja dochodów (przychodów) funduszu (razem):	0	0
a) z przychodów z lokat netto	0	0
b) ze zrealizowanego zysku ze zbycia lokat	0	0
c) z przychodów ze zbycia lokat	0	0
5. Zmiany w kapitale w okresie sprawozdawczym (razem)	-6 582	145 461
a) zmiana kapitału wpłaconego (powiększenie kapitału)	76 858	244 549
b) zmiana kapitału wypłaconego (zmniejszenie kapitału)	-83 440	-99 088
6. Łączna zmiana aktywów netto w okresie sprawozdawczym (3-4+-5)	-5 627	166 141
7. Wartość aktywów netto na koniec okresu sprawozdawczego	489 045	494 672
8. Średnia wartość aktywów netto w okresie sprawozdawczym	494 018	405 667

Sprawozdania jednostkowe subfunduszy

Układ sprawozdania jednostkowego – dla każdego z subfunduszy

a) Zestawienie lokat	Nota - 12	Dane porównawcze o Jednostkach Uczestnictwa
b) Bilans		
c) Rachunek wyniku z operacji	f) Informacje dodatkowe	
d) Zestawienie zmian w aktywach netto		Informacje o znaczących zdarzeniach, dotyczących lat ubiegłych, ujętych w sprawozdaniu finansowym
e) Noty objaśniające		Informacje o znaczących zdarzeniach po dniu bilansowym
Nota - 1		Dokonane korekty błędów podstawowych
Nota - 2		Inne informacje
Nota - 3		Okres sprawozdawczy i dzień bilansowy
Nota - 4		Opodatkowanie Funduszu
Nota - 5		Podatek dochodowy od dochodu z tytułu odkupienia Jednostek Uczestnictwa
Nota - 6		Institucje obsługujące Fundusz / Subfundusz
Nota - 7		Inne subfundusze wydzielone w Funduszu
Nota - 8		Metryka Subfunduszu
Nota - 9		
Nota - 10		
Nota - 11		

Razem ze sprawozdaniami jednostkowymi subfunduszy publikowane są:

- Oświadczenie Zarządu Pekao TFI SA – podpisane przez cały Zarząd oraz osobę, której powierzono prowadzenie ksiąg rachunkowych
- Raport biegłego rewidenta z przeglądu sprawozdań jednostkowych subfunduszy.

Lista sprawozdań jednostkowych subfunduszy

1. Pekao Strategii Globalnej – dynamiczny
2. Pekao Strategii Globalnej
3. Pekao Strategii Globalnej – konserwatywny
4. Pekao Zmiennej Alokacji
5. Pekao Zmiennej Alokacji Rynku Amerykańskiego
6. Pekao Elastycznego Inwestowania

INNE INFORMACJE
UJAWNIA NE W ZWIĄZKU Z WYMOGAMI PRAWA



PEKAO STRATEGIE FUNDUSZOWE SPECJALISTYCZNY FUNDUSZ INWESTYCYJNY OTWARTY

Inne informacje - ujawniane na 30 czerwca 2018 roku

W związku z wymogami w zakresie ujawniania informacji przez fundusze – wskazanymi w odpowiednich przepisach Unii Europejskiej – razem ze sprawozdaniem finansowym funduszu publikowane są inne informacje wymagane przepisami prawa.

Przepisy, w związku z którymi dokonywane są te ujawnienia:

Ustawa: ustawa z dnia 27 maja 2004 r. o funduszach inwestycyjnych i zarządzaniu alternatywnymi funduszami inwestycyjnymi (Dz.U. z 2018 poz. 1355);

Rozporządzenie UE NR 231/2013:..... Rozporządzenie delegowane Komisji (UE) NR 231/2013 z dnia 19 grudnia 2012 r. uzupełniające dyrektywę Parlamentu Europejskiego i Rady 2011/61/UE w odniesieniu do zwolnień, ogólnych warunków dotyczących prowadzenia działalności, depozytariuszy, dłużnicy finansowej, przejrzystości i nadzoru;

Rozporządzenie UE NR 2015/2365 (SFTR): Rozporządzenie Parlamentu Europejskiego i Rady (UE) 2015/2365 z dnia 25 listopada 2015 r. w sprawie przejrzystości transakcji finansowanych z użyciem papierów wartościowych i ponownego wykorzystania oraz zmiany rozporządzenia (UE) nr 648/2012 [SFTR];

Ujawnienia SFTR (dotyczące stosowania określonych technik inwestycyjnych i inwestycjach w określone instrumenty finansowe

Towarzystwo jest zobowiązane do przekazywania informacji o stosowaniu przez nie: (i) transakcji finansowanych z użyciem papierów wartościowych oraz (ii) swapów przychodu całkowitego. Celem tego ujawnienia jest zapewnienie, by uczestnicy byli w stanie podejmować swoje decyzje inwestycyjne z uwzględnieniem ogólnego profilu ryzyka i zysku funduszu, podczas, gdy transakcje finansowane z użycie papierów wartościowych są powszechnie stosowane w celu sprawnego zarządzania portfelem, przy osiągnięciu celu inwestycyjnego lub w celu zwiększenia rentowności.

Pojęcia powyższe oznaczają – w odniesieniu do Funduszu:

- *Transakcja finansowana z użyciem papierów wartościowych* – transakcje 'udzielanie pożyczek papierów wartościowych', 'zaciąganie pożyczek papierów wartościowych', 'transakcje zwrotne kupno-sprzedaż' (BSB) lub 'transakcje zwrotną sprzedaż-kupno' (SBB) oraz 'transakcja odkupu', 'transakcję z obowiązkiem uzupełnienia zabezpieczenia kredytowego'. Transakcje takie prezentowane są w 'Notach objaśniających' (Nota 7). Ogólny opis zaprezentowany został w Prospekcie Informacyjnym Funduszu, gdzie zostały przedstawione także kryteria doboru kontrahentów oraz wskazania co do maksymalnych poziomów takich transakcji.
- swap przychodu całkowitego – kontrakt pochodny opisany w SFTR – Fundusze nie zawierały takich kontraktów.

Ogólne informacje zostały przedstawione w treści *Prospektu Informacyjnego Funduszu* [w Rozdziale VI], a w niniejszym sprawozdaniu ma miejsce ujawnienie co do faktycznego stosowania.

W poniższej tabeli przedstawione są informacje o *Transakcjach finansowanych z użyciem papierów wartościowych*: transakcje 'udzielanie pożyczek papierów wartościowych', 'zaciąganie pożyczek papierów wartościowych', 'transakcje zwrotne kupno-sprzedaż' (BSB) lub 'transakcje zwrotną sprzedaż-kupno' (SBB) oraz 'transakcja odkupu', 'transakcję z obowiązkiem uzupełnienia zabezpieczenia kredytowego'. Transakcje takie prezentowane są w 'Notach objaśniających' (Nota 7), a ogólny opis / informacje zaprezentowany zostały w treści *Prospektu Informacyjnego Funduszu* [w Rozdziale VI], gdzie zostały przedstawione także kryteria doboru kontrahentów oraz wskazania co do maksymalnych poziomów takich transakcji.

Transakcji 'swap przychodu całkowitego' (specyficzny kontrakt pochodny) Fundusze nie zawierały. W okresie sprawozdawczym Fundusze nie brały udziału w transakcjach pożyczania papierów wartościowych (ani w charakterze pożyczkodawcy, ani jako pożyczkobiorca).

Ogólne informacje zostały przedstawione w treści *Prospektu Informacyjnego Funduszu* [w Rozdziale VI], a w niniejszym sprawozdaniu ma miejsce ujawnienie co do faktycznego stosowania. W Prospekcie Informacyjnym Funduszu wskazane są m.in.:

- ogólny opis transakcji finansowanych z użyciem papierów wartościowych i ogólny opis swapów przychodu całkowitego stosowanych przez przedsiębiorstwo zbiorowego inwestowania i uzasadnienie ich stosowania,
- ogólne dane, które należy zgłaszać w odniesieniu do poszczególnych rodzajów transakcji finansowanych z użyciem papierów wartościowych i do swapów przychodu całkowitego:
- rodzaje aktywów, które mogą być przedmiotem tych transakcji,
- maksymalny odsetek zarządzanych aktywów, które mogą być przedmiotem tych transakcji,
- szacowany odsetek zarządzanych aktywów, które będą przedmiotem poszczególnych rodzajów tych transakcji,
- kryteria wyboru kontrahentów (w tym status prawny, kraj pochodzenia, minimalny rating kredytowy),
- akceptowalne zabezpieczenia: opis akceptowalnych zabezpieczeń w odniesieniu do rodzajów aktywów, wystawcy, terminu zapadalności, płynności, a także zasad dywersyfikacji i korelacji zabezpieczeń,
- wycena zabezpieczeń: opis stosowanej metody wyceny zabezpieczeń i jej uzasadnienie oraz informacja, czy stosowana jest codzienna wycena według wartości rynkowej i codzienne zmienne depozyty zabezpieczające,
- zarządzanie ryzykiem: opis ryzyk związanych z transakcjami finansowanymi z użyciem papierów wartościowych i swapami przychodu całkowitego, jak również ryzyk związanych z zarządzaniem zabezpieczeniami, takich jak: ryzyko operacyjne, ryzyko płynności, ryzyko kontrahenta, ryzyko przechowywania i ryzyka prawne, a także, w stosownych przypadkach, ryzyk wynikających z ponownego wykorzystania tych zabezpieczeń,
- opis sposobu przechowywania aktywów podlegających transakcjom finansowanym z użyciem papierów wartościowych i swapom przychodu całkowitego oraz otrzymanych zabezpieczeń (np. u depozytariusza funduszu),
- opis wszelkich ograniczeń (regulacyjnych lub dobrowolnych) dotyczących ponownego wykorzystania zabezpieczeń,

PEKAO STRATEGIE FUNDUSZOWE SPECJALISTYCZNY FUNDUSZ INWESTYCYJNY OTWARTY

Inne informacje - ujawniane na 30 czerwca 2018 roku

- zasady dotyczące podziału zysków z transakcji finansowanych z użyciem papierów wartościowych i ze swapów przychodu całkowitego: opis tego, jaki odsetek dochodów generowanych przez transakcje finansowane z użyciem papierów wartościowych i swapy przychodu całkowitego jest przekazywany do przedsiębiorstwa zbiorowego inwestowania, a także opis kosztów i opłat przypisanych zarządzającemu lub stronom trzecim (np. tzw. "agent lender"). Prospekt emisyjny lub informacje ujawniane inwestorom wskazują również, czy są to jednostki powiązane z zarządzającym.

Faktyczne stosowanie transakcji finansowanych z użyciem papierów wartościowych, według stanu na dzień bilansowy:

Dane ogólne:

- kwota pożyczonych papierów wartościowych i towarów wyrażona jako odsetek całkowitych aktywów mogących być przedmiotem pożyczki, definiowanych jako takie aktywa z wyłączeniem środków pieniężnych i ich ekwiwalentów, 0
- kwota aktywów będących przedmiotem każdego rodzaju transakcji finansowanych z użyciem papierów wartościowych oraz przedmiotem swapów przychodu całkowitego wyrażona jako kwota bezwzględna (w walucie przedsiębiorstwa zbiorowego inwestowania) i jako odsetek zarządzanych aktywów przedsiębiorstwa zbiorowego inwestowania. Odpowiednio prezentowane w Nocie 7

Dane dotyczące koncentracji:

- 10 największych wystawców zabezpieczeń we wszystkich transakcjach finansowanych z użyciem papierów wartościowych i swapach przychodu całkowitego (w podziale na wolumeny papierów wartościowych i towarów otrzymanych jako zabezpieczenie według nazwy/nazwiska wystawcy), ND
- 10 najważniejszych kontrahentów odrębnie dla poszczególnych rodzajów transakcji finansowanych z użyciem papierów wartościowych i dla swapów przychodu całkowitego (nazwisko/nazwa kontrahenta oraz wolumen brutto transakcji pozostających do rozliczenia). Ujawnione w Nocie 7

Zbiornicze dane dotyczące transakcji odrębnie dla poszczególnych rodzajów transakcji finansowanych z użyciem papierów wartościowych i dla swapów przychodu całkowitego - w podziale na poniższe kategorie:

- rodzaj i jakość zabezpieczeń, Nie jest stosowana obecnie polityka zabezpieczenia takich transakcji. Instrumenty finansowe będące przedmiotem transakcji stanowią odpowiedni poziom zabezpieczenia jej pełnego wykonania. – W Nocie 7 zaprezentowane zostały oznaczenia odpowiednich instrumentów finansowych. W przypadku części umów ramowych uzgodniona jest wymiana depozytów zabezpieczających – w pieniądzu. ND
- okres zapadalności zabezpieczeń w podziale według następujących klas zapadalności: poniżej jednego dnia, od jednego dnia do jednego tygodnia, od jednego tygodnia do jednego miesiąca, od jednego do trzech miesięcy, od trzech miesięcy do jednego roku, powyżej jednego roku, nieokreślony termin zapadalności, PLN – w przypadku polskich kontrahentów EUR – w przypadku umów ramowych z podmiotami zagranicznymi Ujawnione w Nocie 7
- waluta zabezpieczeń, Ujawnione w Nocie 7
- okres zapadalności w odniesieniu do transakcji finansowanych z użyciem papierów wartościowych i do swapów przychodu całkowitego w podziale według następujących klas zapadalności: poniżej jednego dnia, od jednego dnia do jednego tygodnia, od jednego tygodnia do jednego miesiąca, od jednego do trzech miesięcy, od trzech miesięcy do jednego roku, powyżej jednego roku, transakcje otwarte, Odpowiednio do wskazania kontrahenta Na 30.06.2018 – wyłącznie banki polskie Rozliczenie dwustronne
- kraj, w którym kontrahenci mają siedzibę, Rozliczenie dwustronne
- rozliczenie i rozrachunek (np. trójstronne, kontrahent centralny, dwustronne).

Dane dotyczące ponownego wykorzystania zabezpieczeń:

- odsetek otrzymanych zabezpieczeń, które są przedmiotem ponownego wykorzystania, w porównaniu z maksymalną kwotą określoną w prospekcie emisyjnym lub w informacjach ujawnianych inwestorom, Otrzymany depozyt zabezpieczający nie jest reinwestowany ND
- zyski przedsiębiorstwa zbiorowego inwestowania z tytułu reinwestowanych zabezpieczeń gotówkowych.

Przechowywanie zabezpieczeń otrzymanych przez przedsiębiorstwo zbiorowego inwestowania w ramach transakcji finansowanych z użyciem papierów wartościowych i w ramach swapów przychodu całkowitego:

Liczba i nazwiska/nazwy powierników i kwota aktywów stanowiących zabezpieczenie przechowywanych przez każdego z powierników. Otrzymane depozyty zabezpieczające przechowywane są u Depozytariusza Funduszu. Na 30.06.2018: nie ma wymiany zabezpieczeń, a jedynie wymiana uzgodnionych kwot w momencie transakcji otwierającej / transakcji odwrotnej

Przechowywanie zabezpieczeń udzielonych przez przedsiębiorstwo zbiorowego inwestowania w ramach transakcji finansowanych z użyciem papierów wartościowych i w ramach swapów przychodu całkowitego:

Odsetek zabezpieczeń posiadanych na odrębnych albo na wspólnych rachunkach lub na wszelkich innych rachunkach. Przekazane depozyty zabezpieczające przechowywane są u kontrahenta transakcji. Na 30.06.2018: nie ma wymiany zabezpieczeń, a jedynie wymiana uzgodnionych kwot w momencie transakcji otwierającej / transakcji odwrotnej

Dane dotyczące rentowności i kosztów dla każdego rodzaju transakcji finansowanych z użyciem papierów wartościowych i dla swapów przychodu całkowitego

Koszty lub opłaty związane z transakcjami (w szczególności prowizje i opłaty bankowe oraz prowizje i opłaty transakcyjne), są pokrywane przez Fundusz/ subfundusz bezpośrednio.

PEKAO STRATEGIE FUNDUSZOWE SPECJALISTYCZNY FUNDUSZ INWESTYCYJNY OTWARTY

Inne informacje - ujawniane na 30 czerwca 2018 roku

w podziale na przedsięwzięcie zbiorowego inwestowania, zarządzającego przedsięwzięciem zbiorowego inwestowania i strony trzecie (np. tzw. "agent lenders"), w wartościach bezwzględnych i jako odsetek łącznych zysków z danego rodzaju transakcji finansowanych z użyciem papierów wartościowych i ze swapów przychodu całkowitego.

Przychody wynikające z transakcji są przychodami Funduszu / subfunduszu i stanowią jego (w odniesieniu do odpowiedniego Subfunduszu) dochód.

Wynik na transakcjach typu BSB i SBB jest ujawniany (za okres sprawozdawczy) w zestawieniu 'Rachunku wyniku' – jako element pozycji (odpowiednio) 'Przychody odsetkowe' i 'Koszty odsetkowe'.

Wskazane w powyższej tabeli, jako 'ND' dane nie są dostępne i nie ma obowiązku ich ujawniania w niniejszym sprawozdaniu lub nie dotyczą.

Odpowiednio: odwołania powyżej do Not odnoszą się do 'Not objaśniających' w sprawozdaniach jednostkowych dla każdego subfunduszu.

Ujawnienia w zakresie profilu ryzyka, zarządzania ryzykiem, dotyczące dźwigni finansowej oraz poziomu wskaźnika ryzyka i zysku

Towarzystwo ujawnia (zgodnie z art. 108 ust. 5 Rozporządzenia UE NR 231/2013) główne cechy systemów zarządzania ryzykiem stosowanych przez Towarzystwo do zarządzania rodzajami ryzyka, które mogą mieć wpływ na którykolwiek z zarządzanych przez nie funduszy. W przypadku wprowadzenia zmian ujawniane informacje obejmują informacje na temat zmiany oraz oczekiwanego wpływu, jaki będzie ona mieć na fundusz i jego inwestorów. Ponadto, zgodnie z przepisem art. 222b Ustawy (z uwzględnieniem art. 108 i 109 Rozporządzenia UE NR 231/2013) Fundusz udostępnia uczestnikom okresowo informacje o: (a) udziale procentowym aktywów, które są przedmiotem specjalnych ustaleń w związku z ich niepłynnością, (b) zmianach regulacji wewnętrznych dotyczących zarządzania płynnością, (c) aktualnym profilem ryzyka oraz systemach zarządzania ryzykiem stosowanych przez podmiot nim zarządzający.

- W okresie sprawozdawczym nie było przypadków specjalnych ustaleń w odniesieniu do aktywów w związku z ich niepłynnością.
- Regulacje wewnętrzne dotyczące zarządzania płynnością nie uległy w okresie sprawozdawczym zmianom.
- Informacje dotyczące dźwigni finansowej AFI zawarte są w poniższym zestawieniu, ze wskazaniem na metodę obliczania.

Informacja o aktualnym poziomie profilu ryzyka (syntetyczny wskaźnik ryzyka i zysku) zawarta jest w kluczowych informacjach dla klienta (KII), a poniżej zaprezentowano stawki aktualne na datę sprawozdania.

W stosunku do funduszy, które stosują dźwignię finansową AFI: (a) zmianach maksymalnego poziomu dźwigni finansowej AFI, który może być stosowany w ich imieniu, oraz prawie do ponownego wykorzystania zabezpieczeń lub gwarancji udzielonej na podstawie porozumienia dotyczącego dźwigni finansowej AFI, (b) łącznej wysokości zastosowanej dźwigni finansowej AFI.

Według stanu na dzień ostatniej wyceny w okresie objętym sprawozdaniem łączna wysokość dźwigni finansowej (obliczanej odpowiednio metodą brutto [*gross exposure*] i metodą zaangażowania [*commitment approach*]) zastosowanej przez Fundusz miała wartość [%]:

lp	Nazwa subfunduszu	Metoda brutto	Metoda zaangażowania
1.	Pekao Strategie Funduszowe SFIO -z wydzielonymi subfunduszami:		
1.1.	Pekao Strategii Globalnej	188.2	101,7
1.2.	Pekao Strategii Globalnej - konserwatywny	190.2	101,8
1.3.	Pekao Strategii Globalnej - dynamiczny	193.8	101.4
1.4.	Pekao Zmiennej Alokacji	93.2	100,2
1.5.	Pekao Elastycznego Inwestowania	136.2	101.8
1.6.	Pekao Zmiennej Alokacji Rynku Amerykańskiego	82.3	100.3

	Nazwa subfunduszu	SRRI
1.	Pekao Strategii Globalnej - Pekao Strategie Funduszowe SFIO	4
2.	Pekao Strategii Globalnej - konserwatywny - Pekao Strategie Funduszowe SFIO	3
3.	Pekao Strategii Globalnej - dynamiczny - Pekao Strategie Funduszowe SFIO	5
4.	Pekao Zmiennej Alokacji - Pekao Strategie Funduszowe SFIO	3
5.	Pekao Elastycznego Inwestowania - Pekao Strategie Funduszowe SFIO	3

PEKAO STRATEGIE FUNDUSZOWE SPECJALISTYCZNY FUNDUSZ INWESTYCYJNY OTWARTY
Inne informacje - ujawniane na 30 czerwca 2018 roku

	<i>Nazwa subfunduszu</i>	<i>SRI</i>
6.	Pekao Zmiennej Alokacji Rynku Amerykańskiego - Pekao Strategie Funduszowe SFIO	3

Warszawa, dnia 22.08.2018 roku.

**RAPORT NIEZALEŻNEGO BIEGŁEGO REWIDENTA
Z PRZEGLĄDU SPRAWOZDAŃ PÓŁROCZNYCH**



KPMG Audyt Spółka z ograniczoną odpowiedzialnością sp.k.
ul. Inflancka 4A
00-189 Warszawa, Polska
Tel. +48 (22) 528 11 00
Faks +48 (22) 528 10 09
kpmg@kpmg.pl

**RAPORT NIEZALEŻNEGO BIEGŁEGO REWIDENTA
Z PRZEGLĄDU PÓŁROCZNEGO
POŁĄCZONEGO SPRAWOZDANIA FINANSOWEGO
OBEJMUJĄCEGO OKRES
OD 1 STYCZNIA 2018 ROKU DO 30 CZERWCA 2018 ROKU**

Dla Walnego Zgromadzenia Pekao Towarzystwa Funduszy Inwestycyjnych S.A.

Wprowadzenie

Przeprowadziliśmy przegląd załączonego półrocznego połączonego sprawozdania finansowego Pekao Strategie Funduszowe Specjalistycznego Funduszu Inwestycyjnego Otwartego z siedzibą w Warszawie, ul. Marynarska 15 („Fundusz”), na które składa się: wprowadzenie do połączonego sprawozdania finansowego, połączone zestawienie lokat oraz połączony bilans sporządzone na dzień 30 czerwca 2018 r., połączony rachunek wyniku z operacji, połączone zestawienie zmian w aktywach netto za okres sześciu miesięcy kończący się tego dnia („półroczne połączone sprawozdanie finansowe”).

Zarząd Pekao Towarzystwa Funduszy Inwestycyjnych S.A. jest odpowiedzialny za sporządzenie i rzetelną prezentację powyższego półrocznego połączonego sprawozdania finansowego, sporządzonego zgodnie z zasadami rachunkowości określonymi w ustawie z dnia 29 września 1994 r. o rachunkowości (Dz. U. z 2018 r. poz. 395 z późniejszymi zmianami) oraz wydanymi na jej podstawie przepisami wykonawczymi i innymi obowiązującymi przepisami prawa. Naszym zadaniem było przedstawienie wniosku na temat tego półrocznego połączonego sprawozdania finansowego w oparciu o przeprowadzony przegląd.


Zakres przeglądu

Przegląd przeprowadziliśmy stosownie do postanowień Krajowego Standardu Przeglądu 2410 w brzmieniu Międzynarodowego Standardu Usług Przeglądu 2410 *Przegląd śródrocznych informacji finansowych przeprowadzany przez niezależnego biegłego rewidenta jednostki* przyjętego uchwałą Krajowej Rady Biegłych Rewidentów z dnia 5 marca 2018 r. Przegląd półrocznego połączonego sprawozdania finansowego obejmuje wykorzystanie informacji uzyskanych w szczególności od osób odpowiedzialnych za finanse i księgowość Funduszu oraz zastosowanie procedur analitycznych i innych procedur przeglądu. Zakres przeglądu istotnie różni się od zakresu badania zgodnie z Krajowymi Standardami Badania oraz Międzynarodowymi Standardami Badania i nie pozwala nam na uzyskanie pewności, że zidentyfikowaliśmy wszystkie istotne zagadnienia, które mogłyby zostać zidentyfikowane w przypadku badania. W związku z powyższym nie wyrażamy opinii o załączonym półrocznym połączonym sprawozdaniu finansowym.

Wniosek

Przeprowadzony przez nas przegląd nie wykazał niczego, co pozwalałoby sądzić, iż załączone półroczne połączone sprawozdanie finansowe nie przekazuje rzetelnego i jasnego obrazu sytuacji majątkowej i finansowej Pekao Strategie Funduszowe Specjalistycznego Funduszu Inwestycyjnego Otwartego na dzień 30 czerwca 2018 r. oraz jego finansowych wyników działalności za okres sześciu miesięcy kończący się tego dnia zgodnie z ustawą o rachunkowości, wydanymi na jej podstawie przepisami wykonawczymi, a także przyjętymi zasadami (polityką) rachunkowości i innymi obowiązującymi przepisami prawa.

W imieniu firmy audytorskiej
KPMG Audyt Spółka z ograniczoną odpowiedzialnością sp.k.
Nr na liście 3546
ul. Inflancka 4A
00-189 Warszawa



.....
Mariola Szczesiak
Kluczowy biegły rewident
Nr w rejestrze 9794
Komandytariusz, Pełnomocnik

22 sierpnia 2018 r.

OŚWIADCZENIE DEPOZYTARIUSZA



Warszawa, 22 sierpnia 2018 r.


Oświadczenie depozytariusza

Bank Pekao S.A. wypełniając obowiązki depozytariusza dla Pekao Strategie Funduszowe Specjalistycznego Funduszu Inwestycyjnego Otwartego wraz z wydzielonym subfunduszami:

- Pekao Strategii Globalnej
- Pekao Strategii Globalnej – konserwatywny
- Pekao Zmiennej Alokacji
- Pekao Elastycznego Inwestowania
- Pekao Zmiennej Alokacji Rynku Amerykańskiego
- Pekao Strategii Globalnej - dynamiczny

potwierdza, iż dane dotyczące stanów aktywów, w tym w szczególności aktywów zapisanych na rachunkach pieniężnych i rachunkach papierów wartościowych oraz pożytków z tych aktywów wynikających, zawarte w sprawozdaniu finansowym Funduszu za okres od 1 stycznia 2018 r. do 30 czerwca 2018 r. są zgodne ze stanem faktycznym.

DYREKTOR
DEPARTAMENT BANKOWOŚCI TRANSAKCYJNEJ
BIURO POWIERSZCZE KLIENTÓW ZAGRANICZNYCH


Mariusz Piebos

DYREKTOR TERACYJNY
BIURO PRODUKTÓW I PRACJI PROMOCYJNYCH
DEPARTAMENT BANKOWOŚCI TRANSAKCYJNEJ


Bartłomiej Piłat

SPRAWOZDANIA JEDNOSTKOWE



PEKAO TOWARZYSTWO FUNDUSZY INWESTYCYJNYCH SPÓŁKA AKCYJNA

02-674 Warszawa, ul. Marynarska 15

OGŁASZA

PÓŁROCZNE SPRAWOZDANIE JEDNOSTKOWE*
PEKAO STRATEGII GLOBALNEJ - DYNAMICZNY
subfunduszu w PEKAO STRATEGIE FUNDUSZOWE SPECJALISTYCZNYM FUNDUSZU INWESTYCYJNYM
OTWARTYM

ZA OKRES PÓŁROCZNY KOŃCZĄCY SIĘ 30 CZERWCA 2018 ROKU

* Sprawozdanie jednostkowe jest załącznikiem do sprawozdania połączonego funduszu Pekao Strategie Fundusze Specjalistyczny Fundusz Inwestycyjny Otwarty

SPRAWOZDANIE JEDNOSTKOWE SUBFUNDUSZU





Warszawa, 22.08.2018 r.

35

Oświadczenie Zarządu Pekao TFI S.A.

Zarząd Pekao TFI S.A., zgodnie z wymogami art. 52 ust. 2 *Ustawy z dnia 29 września 1994 roku o rachunkowości* (t.j. Dz.U. z 2018. poz. 395, ze zmianami) przedstawia półroczne sprawozdanie JEDNOSTKOWE subfunduszu

Pekao Strategii Globalnej - dynamiczny (wydzielonego w Pekao Strategie Funduszowe SFIO),

na które składają się:

1. zestawienie lokat subfunduszu według stanu na dzień 30 czerwca 2018 r. o wartości 16 053 tys. zł;
2. bilans subfunduszu na dzień 30 czerwca 2018 r. wykazujący wartość aktywów netto subfunduszu w kwocie 17 566 tys. zł;
3. rachunek wyniku z operacji subfunduszu za okres od 1 stycznia 2018 do 30 czerwca 2018 r. wykazujący wynik z operacji w kwocie - 504 tys. zł;
4. zestawienie zmian w aktywach netto subfunduszu;
5. (i) noty objaśniające;
(ii) informację dodatkową.

Zgodnie z przepisami (Ustawa o rachunkowości oraz Rozporządzenie Ministra Finansów z dnia 24 grudnia 2007 r. w sprawie szczególnych zasad rachunkowości funduszy inwestycyjnych [Dz. U. nr 249, poz. 1859]), Zarząd Pekao Towarzystwa Funduszy Inwestycyjnych zapewnił sporządzenie półrocznego sprawozdania jednostkowego subfunduszu za okres od 1 stycznia 2018 do 30 czerwca 2018 r., przedstawiającego prawidłowy i rzetelny obraz sytuacji majątkowej i finansowej subfunduszu na dzień bilansowy oraz jego wyniku z operacji.

Zarząd Pekao Towarzystwa Funduszy Inwestycyjnych S.A. potwierdza przestrzeganie przy sporządzaniu niniejszego sprawozdania przepisów Ustawy o rachunkowości oraz wspomnianego wyżej Rozporządzenia.

Zarząd Pekao TFI SA:



Adam Jenkins
Prezes Zarządu



Tomasz Orlik
Wiceprezes Zarządu

Osoba, której powierzono prowadzenie ksiąg rachunkowych



Zbigniew Czumaj
Prokurent
Główny Księgowy Funduszy

56PSGD

Pekao Towarzystwo Funduszy Inwestycyjnych S.A.

ul. Marynarska 15
budynek New City
02-674 Warszawa

www.pekaoff.pl
e-mail: fundusz@pekaotfi.pl

Tel. (+48) 22 640 40 00
Fax (+48) 22 640 40 05
Infolinia: 801 641 641
lub (+48) 22 640 40 40

Str. 1

Spis treści

Zestawienie lokat

Bilans

Rachunek wyniku z operacji

Zestawienie zmian w aktywach netto

Noty objaśniające

Nota - 1 Polityka rachunkowości Funduszu

Przepisy prawne regulujące rachunkowość Funduszu i Subfunduszu

Zasady ogólne / jednakowe dla wszystkich funduszy zarządzanych przez Pekao TFI SA

Zasady ujawniania i prezentacji informacji w sprawozdaniu finansowym

Ujmowanie operacji dotyczących Subfunduszu w księgach rachunkowych

Wycena aktywów i pasywów Subfunduszu

Wartości szacunkowe

Ustalanie Wartości Aktywów Netto i wyniku z operacji

Zasady szczególne – dotyczące Funduszu

Wprowadzone w okresie sprawozdawczym zmiany stosowanych zasad rachunkowości, metod wyceny oraz sposobu sporządzania sprawozdania finansowego

Nota - 2 Należności Subfunduszu

Nota - 3 Zobowiązania Subfunduszu

Nota - 4 Środki pieniężne i ich ekwiwalenty

Nota - 5 Ryzyka

Nota - 6 Instrumenty pochodne

Kontrakty FX FWD

Nota - 7 Transakcje przy zobowiązaniu się Subfunduszu lub drugiej strony do odkupu

Nota - 8 Kredyty i pożyczki

Nota - 9 Waluty i różnice kursowe

Nota - 10 Dochody i ich dystrybucja

Nota - 11 Koszty Subfunduszu

Nota - 12 Dane porównawcze o Jednostkach Uczestnictwa

Informacje dodatkowe

A Informacje o znaczących zdarzeniach, dotyczących lat ubiegłych, ujętych w sprawozdaniu finansowym

B Informacje o znaczących zdarzeniach po dniu bilansowym

C Dokonane korekty błędów podstawowych

D Inne informacje

Nazwa Subfunduszu, Jednostki Uczestnictwa Subfunduszu i ich zbywanie, zarządzający
Metryka Subfunduszu

Zestawienie lokat

Tabela główna

Tabele uzupełniające

Tabele dodatkowe

Bilans

Rachunek wyniku z operacji

Zestawienie zmian w aktywach netto

Pekao Strategii Globalnej - dynamiczny (subfundusz w Pekao Strategie Funduszowe SFIO)

Sprawozdanie półroczne - za okres półroczny kończący się 30.06.2018

Zestawienie Lokat - Tabela Główna

SKŁADNIKI LOKAT	30.06.2018			31.12.2017		
	Wartość wg ceny nabycia w tys.	Wartość wg wyceny na dzień bilansowy w tys.	Procentowy udział w aktywach ogółem	Wartość wg ceny nabycia w tys.	Wartość wg wyceny na dzień bilansowy w tys.	Procentowy udział w aktywach ogółem
Akcje	0	0	0.00%	0	0	0.00%
Warranty subskrypcyjne	0	0	0.00%	0	0	0.00%
Prawa do akcji	0	0	0.00%	0	0	0.00%
Prawa poboru	0	0	0.00%	0	0	0.00%
Kwity depozytowe	0	0	0.00%	0	0	0.00%
Listy zastawne	0	0	0.00%	0	0	0.00%
Dłużne papiery wartościowe	0	0	0.00%	0	0	0.00%
Instrumenty pochodne	0	13	0.07%	0	487	2.02%
Udziały w spółkach z o. o.	0	0	0.00%	0	0	0.00%
Jednostki uczestnictwa	0	0	0.00%	0	0	0.00%
Certyfikaty inwestycyjne	0	0	0.00%	0	0	0.00%
Tytuły uczestnictwa zagraniczne	14 649	16 040	89.94%	20 540	21 110	88.87%
Wierzytelności	0	0	0.00%	0	0	0.00%
Weksle	0	0	0.00%	0	0	0.00%
Depozyty	0	0	0.00%	0	0	0.00%
Waluty	0	0	0.00%	0	0	0.00%
Nieruchomości	0	0	0.00%	0	0	0.00%
Statki morskie	0	0	0.00%	0	0	0.00%
Inne	0	0	0.00%	0	0	0.00%
Suma:	14 649	16 053	90.01%	20 540	21 597	90.89%

** W tabeli głównej nie są prezentowane nienotowane instrumenty pochodne (uwidocznione w tabeli uzupełniającej), dla których wartość jest ujemna. W Bilansie te ujemnie wycenione instrumenty finansowe prezentowane są jako zobowiązania.*

Pekao Strategii Globalnej - dynamicznysubfundusz w Pekao Strategii Funduszowe SFIO)

Sprawozdanie półroczne - za okres półroczny kończący się 30.06.2018

Zestawienie Lokat - tabele uzupełniające

AKCJE	Rodzaj rynku	Nazwa rynku	Liczba	Kraj siedziby emitenta	Wartość wg ceny nabycia w tys.	Wartość wg wyceny na dzień bilansowy w tys.	Procentowy udział w aktywach ogółem
Aktywny rynek nieregulowany					0	0	0.00%
Aktywny rynek regulowany					0	0	0.00%
Nienotowane na aktywnym rynku					0	0	0.00%
Suma:					0	0	0.00%

WARRANTY SUBSKRYPCYJNE	Rodzaj rynku	Nazwa rynku	Liczba	Kraj siedziby emitenta	Wartość wg ceny nabycia w tys.	Wartość wg wyceny na dzień bilansowy w tys.	Procentowy udział w aktywach ogółem
Aktywny rynek nieregulowany					0	0	0.00%
Aktywny rynek regulowany					0	0	0.00%
Nienotowane na aktywnym rynku					0	0	0.00%
Suma:					0	0	0.00%

PRAWA DO AKCJI	Rodzaj rynku	Nazwa rynku	Liczba	Kraj siedziby emitenta	Wartość wg ceny nabycia w tys.	Wartość wg wyceny na dzień bilansowy w tys.	Procentowy udział w aktywach ogółem
Aktywny rynek nieregulowany					0	0	0.00%
Aktywny rynek regulowany					0	0	0.00%
Nienotowane na aktywnym rynku					0	0	0.00%
Suma:					0	0	0.00%

PRAWA POBORU	Rodzaj rynku	Nazwa rynku	Liczba	Kraj siedziby emitenta	Wartość wg ceny nabycia w tys.	Wartość wg wyceny na dzień bilansowy w tys.	Procentowy udział w aktywach ogółem
Aktywny rynek nieregulowany					0	0	0.00%
Aktywny rynek regulowany					0	0	0.00%
Nienotowane na aktywnym rynku					0	0	0.00%
Suma:					0	0	0.00%

KWITY DEPOZYTOWE	Rodzaj rynku	Nazwa rynku	Liczba	Kraj siedziby emitenta	Wartość wg ceny nabycia w tys.	Wartość wg wyceny na dzień bilansowy w tys.	Procentowy udział w aktywach ogółem
Aktywny rynek nieregulowany					0	0	0.00%
Aktywny rynek regulowany					0	0	0.00%
Nienotowane na aktywnym rynku					0	0	0.00%
Suma:					0	0	0.00%

LISTY ZASTAWNE	Rodzaj rynku	Nazwa rynku	Emitent	Kraj siedziby emitenta	Termin wykupu	Warunki oprocentowania	Rodzaj listu	Podstawa emisji	Wartość nominalna	Liczba	Wartość wg ceny nabycia w tys.	Wartość wg wyceny na dzień bilansowy w tys.	Procentowy udział w aktywach ogółem
Aktywny rynek nieregulowany											0	0	0.00%
Aktywny rynek regulowany											0	0	0.00%
Nienotowane na aktywnym rynku											0	0	0.00%
Suma:											0	0	0.00%

DŁUŻNE PAPIERY WARTOŚCIOWE	Rodzaj rynku	Nazwa rynku	Emitent	Kraj siedziby emitenta	Termin wykupu	Warunki oprocentowania	Wartość nominalna	Liczba	Wartość wg ceny nabycia w tys.	Wartość wg wyceny na dzień bilansowy w tys.	Procentowy udział w aktywach ogółem
O terminie wykupu do 1 roku									0	0	0.00%
Bony pieniężne									0	0	0.00%
Bony skarbowe									0	0	0.00%
Inne									0	0	0.00%
Obligacje									0	0	0.00%
O terminie wykupu powyżej 1 roku									0	0	0.00%
Bony pieniężne									0	0	0.00%
Bony skarbowe									0	0	0.00%
Inne									0	0	0.00%
Obligacje									0	0	0.00%
Suma:									0	0	0.00%

Pekao Strategii Globalnej - dynamicznysubfundusz w Pekao Strategii Funduszowe SFIO)

Sprawozdanie półroczne - za okres półroczny kończący się 30.06.2018

Zestawienie Lokat - tabele uzupełniające

INSTRUMENTY POCHODNE	Rodzaj rynku	Nazwa rynku	Emitent (wystawca)	Kraj siedziby emitenta (wystawcy)	Instrument bazowy	Liczba	Wartość wg ceny nabycia w tys.	Wartość wg wyceny na dzień bilansowy w tys.	Procentowy udział w aktywach ogółem
Wystandaryzowane instrumenty pochodne							0	0	0.00%
Aktywny rynek regulowany							0	0	0.00%
Aktywny rynek nieregulowany							0	0	0.00%
Nienotowane na aktywnym rynku							0	0	0.00%
Niewystandaryzowane instrumenty pochodne							0	-197	-1.11%
Aktywny rynek regulowany							0	0	0.00%
Aktywny rynek nieregulowany							0	0	0.00%
Nienotowane na aktywnym rynku							0	-197	-1.11%
Forward Waluta EUR FW807170 12.07.2018	Nienotowane na aktywnym rynku	Nie dotyczy	SOCIETE GENERALE PARIS	Francja	EUR	1	0	-43	-0.24%
Forward Waluta EUR FW807270 12.07.2018	Nienotowane na aktywnym rynku	Nie dotyczy	BANK POLSKA KASA OPIEKI SA	Polska	EUR	1	0	0	0.00%
Forward Waluta JPY FW807225 12.07.2018	Nienotowane na aktywnym rynku	Nie dotyczy	BANK POLSKA KASA OPIEKI SA	Polska	JPY	1	0	4	0.02%
Forward Waluta USD FW807103 19.07.2018	Nienotowane na aktywnym rynku	Nie dotyczy	BANK HANDLOWY W WARSZAWIE SA	Polska	USD	1	0	-28	-0.16%
Forward Waluta USD FW807104 19.07.2018	Nienotowane na aktywnym rynku	Nie dotyczy	POWSZECHNA KASA OSZCZĘDNOŚCI BANK POLSKI SA	Polska	USD	1	0	-66	-0.37%
Forward Waluta USD FW807105 19.07.2018	Nienotowane na aktywnym rynku	Nie dotyczy	mBank SA	Polska	USD	1	0	-67	-0.38%
Forward Waluta USD FW807171 19.07.2018	Nienotowane na aktywnym rynku	Nie dotyczy	BANK POLSKA KASA OPIEKI SA	Polska	USD	1	0	9	0.05%
Forward Waluta USD FW807172 19.07.2018	Nienotowane na aktywnym rynku	Nie dotyczy	BANK POLSKA KASA OPIEKI SA	Polska	USD	1	0	-6	-0.03%
Suma:							0	-197	-1.11%

Udziały w spółkach z ograniczoną odpowiedzialnością	Nazwa spółki	Siedziba spółki	Kraj siedziby spółki	Liczba	Wartość wg ceny nabycia w tys.	Wartość wg wyceny na dzień bilansowy w tys.	Procentowy udział w aktywach ogółem
Suma:					0	0	0.00%

Jednostki uczestnictwa i certyfikaty inwestycyjne	Rodzaj rynku	Nazwa rynku	Nazwa i rodzaj funduszu	Liczba	Wartość wg ceny nabycia w tys.	Wartość wg wyceny na dzień bilansowy w tys.	Procentowy udział w aktywach ogółem
Jednostki uczestnictwa					0	0	0.00%
Certyfikaty inwestycyjne					0	0	0.00%
Aktywny rynek nieregulowany					0	0	0.00%
Aktywny rynek regulowany					0	0	0.00%
Nienotowane na aktywnym rynku					0	0	0.00%
Suma:					0	0	0.00%

TYTUŁY UCZESTNICTWA EMITOWANE PRZEZ INSTYTUCJE WSPÓLNEGO INWESTOWANIA MAJĄCE SIEDZIBĘ ZA GRANICĄ	Rodzaj rynku	Nazwa rynku	Nazwa emitenta	Kraj siedziby emitenta	Liczba	Wartość wg ceny nabycia w tys.	Wartość wg wyceny na dzień bilansowy w tys.	Procentowy udział w aktywach ogółem
Aktywny rynek nieregulowany						0	0	0.00%
Aktywny rynek regulowany						0	0	0.00%
Nienotowane na aktywnym rynku						14 649	16 040	89.94%
Amundi Funds II - Pioneer U.S. Fundamental Growth SICAV UCITS (LU0372178839)	Nienotowane na aktywnym rynku	Nie dotyczy	Amundi Funds II - Pioneer U.S. Fundamental Growth	Luksemburg	27.000	518	580	3.25%
Amundi Funds II - Pioneer U.S. Research FCP UCITS (LU0132183319)	Nienotowane na aktywnym rynku	Nie dotyczy	Amundi Funds II - Pioneer U.S. Research	Luksemburg	13 300.000	636	726	4.07%

Pekao Strategii Globalnej - dynamicznysubfundusz w Pekao Strategie Funduszowe SFIO)

Sprawozdanie półroczne - za okres półroczny kończący się 30.06.2018

Zestawienie Lokat - tabele uzupełniające

Fidelity Active Strategy - Emerging Markets Fund FCP UCITS (LU0650958159)	Nienotowane na aktywnym rynku	Nie dotyczy	Fidelity Active Strategy - Emerging Markets Fund	Luksemburg	1 450.000	809	897	5.03%
JPMorgan Funds - America Equity Fund FCP UCITS (LU0129459060)	Nienotowane na aktywnym rynku	Nie dotyczy	JPMorgan Funds - America Equity Fund	Luksemburg	20 400.000	2 123	2 456	13.77%
Invesco Japanese Equity Advantage Fund SICAV UCITS (LU0607514808)	Nienotowane na aktywnym rynku	Nie dotyczy	Invesco Japanese Equity Advantage Fund	Luksemburg	4 000.000	623	716	4.02%
J O Hambro Capital Management Umbrella Fund PLC - European Select Values Fund FCP UCITS (IE0032904330)	Nienotowane na aktywnym rynku	Nie dotyczy	J O Hambro Capital Management Umbrella Fund PLC - European Select Values Fund	Irlandia	58 000.000	899	908	5.09%
Lazard Global Active Funds PLC - Emerging Market Equity Fund FCP UCITS (IE00B94NQ323)	Nienotowane na aktywnym rynku	Nie dotyczy	Lazard Global Active Funds PLC - Emerging Market Equity Fund	Irlandia	154 000.000	657	635	3.56%
Parvest Equity USA Mid Cap FCP UCITS (LU0154245913)	Nienotowane na aktywnym rynku	Nie dotyczy	Parvest Equity USA Mid Cap	Luksemburg	3 800.000	417	393	2.20%
Schroder International Selection Fund - European Value FCP UCITS (LU0161305759)	Nienotowane na aktywnym rynku	Nie dotyczy	Schroder International Selection Fund - European Value	Luksemburg	2 300.000	694	724	4.06%
State Street Europe Value Spotlight Fund FCP UCITS (LU0892045930)	Nienotowane na aktywnym rynku	Nie dotyczy	State Street Europe Value Spotlight Fund	Luksemburg	22 000.000	964	973	5.46%
UBS Lux Equity Fund - US Total Yield USD FCP UCITS (LU1207007581)	Nienotowane na aktywnym rynku	Nie dotyczy	UBS Lux Equity Fund - US Total Yield USD	Luksemburg	2 500.000	1 054	1 187	6.66%
T Rowe Price Funds SICAV - European Equity Fund FCP UCITS (LU0983346296)	Nienotowane na aktywnym rynku	Nie dotyczy	T Rowe Price Funds SICAV - European Equity Fund	Luksemburg	11 500.000	621	666	3.73%
Goldman Sachs Japan Equity Portfolio SICAV UCITS (LU0328437438)	Nienotowane na aktywnym rynku	Nie dotyczy	Goldman Sachs Japan Equity Portfolio	Luksemburg	1 090.000	443	507	2.84%
M&G Investment Funds 1 - North American Value Fund FCP UCITS (GB00B1RXYZ16)	Nienotowane na aktywnym rynku	Nie dotyczy	M&G Investment Funds 1 - North American Value Fund	Wielka Brytania	21 900.000	1 281	1 501	8.42%
Nordea 1 SICAV - Emerging Stars Equity Fund FCP UCITS (LU0602539354)	Nienotowane na aktywnym rynku	Nie dotyczy	Nordea 1 SICAV - Emerging Stars Equity Fund	Luksemburg	720.000	355	363	2.04%
Threadneedle Lux - US Contrarian Core Equities FCP UCITS (LU0640477955)	Nienotowane na aktywnym rynku	Nie dotyczy	Threadneedle Lux - US Contrarian Core Equities	Luksemburg	12 300.000	2 005	2 208	12.38%
Amundi Index Solutions - Amundi Index MSCI Pacific ex Japan FCP UCITS (LU0390718863)	Nienotowane na aktywnym rynku	Nie dotyczy	Amundi Index Solutions - Amundi Index MSCI Pacific ex Japan	Luksemburg	60.000	550	600	3.36%
Suma:						14 649	16 040	89.94%

WIERZYTELNOŚCI	Nazwa i rodzaj podmiotu	Kraj siedziby podmiotu	Termin wymagalności	Rodzaj świadczenia	Wartość świadczenia w tys.	Liczba	Wartość wg ceny nabycia w tys.	Wartość wg wyceny na dzień bilansowy w tys.	Procentowy udział w aktywach ogółem
Suma:							0	0	0.00%

WEKSLE	Wystawca	Data płatności	Wartość wg ceny nabycia w tys.	Wartość wg wyceny na dzień bilansowy w tys.	Procentowy udział w aktywach ogółem
Suma:			0	0	0.00%

Pekao Strategii Globalnej - dynamicznysubfundusz w Pekao Strategii Funduszowe SFIO)

Sprawozdanie półroczne - za okres półroczny kończący się 30.06.2018

Zestawienie Lokat - tabele uzupełniające

DEPOZYTY	Nazwa banku	Kraj siedziby banku	Waluta	Warunki oprocentowania	Wartość wg ceny nabycia w danej walucie w tys.	Wartość wg ceny nabycia w tys.	Wartość wg wyceny na dzień bilansowy w danej walucie w tys.	Wartość wg wyceny na dzień bilansowy w tys.	Procentowy udział w aktywach ogółem
W walutach państw należących do OECD						0		0	0.00%
W walutach państw nienależących do OECD						0		0	0.00%
Suma:						0		0	0.00%

INNE	Emitent (wystawca)	Kraj siedziby emitenta (wystawcy)	Istotne parametry	Liczba	Wartość wg ceny nabycia w tys.	Wartość wg wyceny na dzień bilansowy w tys.	Procentowy udział w aktywach ogółem
Suma:					0	0	0.00%

Pekao Strategii Globalnej - dynamiczny (subfundusz w Pekao Strategii Funduszowe SFIO)

Sprawozdanie półroczne - za okres półroczny kończący się 30.06.2018

Zestawienie Lokat - Tabele Dodatkowe

GWARANTOWANE SKŁADNIKI LOKAT	Rodzaj	Łączna liczba	Wartość wg ceny nabycia w tys.	Wartość wg wyceny na dzień bilansowy w tys.	Procentowy udział w aktywach ogółem
Papiery wartościowe gwarantowane przez jednostki samorządu terytorialnego			0	0	0.00%
Papiery wartościowe gwarantowane przez międzynarodowe instytucje finansowe, których członkiem jest Rzeczpospolita Polska lub przynajmniej jedno z państw należących do OECD			0	0	0.00%
Papiery wartościowe gwarantowane przez NBP			0	0	0.00%
Składniki bez gwarancji			0	0	0.00%
Papiery wartościowe gwarantowane przez państwa należące do OECD (z wyłączeniem Rzeczypospolitej Polskiej)			0	0	0.00%
Papiery wartościowe gwarantowane przez Skarb Państwa			0	0	0.00%
Suma:			0	0	0.00%

**) Papiery wartościowe emitowane przez Skarb Państwa Rzeczypospolitej Polskiej oraz innych państw zagranicznych zostały ujawnione w tabelach uzupełniających dotyczących tych składników lokat (o ile występują)*

INSTRUMENTY RYNKU PIENIĘŻNEGO	Emitent	Termin wykupu	Warunki oprocentowania	Wartość nominalna	Liczba	Wartość wg ceny nabycia w tys.	Wartość wg wyceny na dzień bilansowy w tys.	Procentowy udział w aktywach ogółem
Suma:						0	0	0.00%

GRUPY KAPITAŁOWE O KTÓRYCH MOWA W ART. 98 USTAWY	Wartość wg wyceny na dzień bilansowy w tys.	Procentowy udział w aktywach ogółem
Grupa Kapitałowa Powszechnego Zakładu Ubezpieczeń SA	13	0.07%
Suma:	13	0.07%

Składniki lokat nabyte od podmiotów o których mowa w art. 107 ustawy	Wartość wg wyceny na dzień bilansowy w tys.	Procentowy udział w aktywach ogółem
Forward Waluta JPY FW807225 12.07.2018	4	0.02%
Forward Waluta USD FW807171 19.07.2018	9	0.05%
Suma:	13	0.07%

Pekao Strategii Globalnej - dynamiczny (subfundusz w Pekao Strategie Funduszowe SFIO)

Sprawozdanie półroczne - za okres półroczny kończący się 30.06.2018

Zestawienie Lokat - Tabele Dodatkowe

PAPIERY WARTOŚCIOWE EMITOWANE PRZEZ MIĘDZYNARODOWE INSTYTUCJE FINANSOWE, KTÓRYCH CZŁONKIEM JEST RZECZPOSPOLITA POLSKA LUB PRZYNAJMNIEJ JEDNO Z PAŃSTW NALEŻĄCYCH DO OECD	Nazwa emitenta	Kraj siedziby emitenta	Rodzaj rynku	Nazwa rynku	Liczba	Wartość wg ceny nabycia w tys.	Wartość wg wyceny na dzień bilansowy w tys.	Procentowy udział w aktywach ogółem
Aktywny rynek nieregulowany						0	0	0.00%
Aktywny rynek regulowany						0	0	0.00%
Nienotowane na aktywnym rynku						0	0	0.00%
Suma:						0	0	0.00%

Pekao Strategii Globalnej - dynamicznysubfundusz w Pekao Strategie Funduszowe SFIO)

Sprawozdanie półroczne - za okres półroczny kończący się 30.06.2018

Bilans

[Kwoty w tys. zł / wartości JU w zł]

BILANS	30.06.2018	31.12.2017
I. Aktywa	17 832	23 754
1. Środki pieniężne i ich ekwiwalenty	1 729	2 154
2. Należności	50	3
3. Transakcje przy zobowiązaniu się drugiej strony do odkupu	0	0
4. Składniki lokat notowane na aktywnym rynku, w tym:	0	0
- dłużne papiery wartościowe	0	0
5. Składniki lokat nienotowane na aktywnym rynku, w tym:	16 053	21 597
- dłużne papiery wartościowe	0	0
6. Nieruchomości	0	0
7. Pozostałe aktywa	0	0
II. Zobowiązania	266	326
III. Aktywa netto (I - II)	17 566	23 428
IV. Kapitał funduszu	16 641	21 999
1. Kapitał wpłacony	33 316	25 974
2. Kapitał wypłacony (wielkość ujemna)	-16 675	-3 975
V. Dochody zatrzymane	-268	373
1. Zakumulowane, nierozdysponowane przychody z lokat netto	-425	-247
2. Zakumulowany, nierozdysponowany zrealizowany zysk (strata) ze zbycia lokat	157	620
VI. Wzrost (spadek) wartości lokat w odniesieniu do ceny nabycia	1 193	1 056
VII. Kapitał funduszu i zakumulowany wynik z operacji (IV+V+VI)	17 566	23 428
Liczba zarejestrowanych jednostek uczestnictwa	1 656 400.849	2 157 622.516
Kategoria A	1 656 400.849	2 157 622.516
Wartość aktywów netto na jednostkę uczestnictwa *	10.61	10.86
Kategoria A	10.61	10.86

**)W przypadku zbywania jednostek uczestnictwa różnych kategorii, dla tych kategorii, dla których jednostki uczestnictwa są obciążane kosztami wynagrodzenia według jednakowych stawek oraz w przypadku, gdy nie nastąpiło zbycie jednostek uczestnictwa danej kategorii: wartość jednostki uczestnictwa danej kategorii jest tożsama z wartością dla kategorii A. Więcej informacji można znaleźć w prospekcie informacyjnym Funduszu*

Pekao Strategii Globalnej - dynamicznysubfundusz w Pekao Strategie Funduszowe SFIO)

Sprawozdanie półroczne - za okres półroczny kończący się 30.06.2018

Rachunek Wyniku

[Kwoty w tys. zł / wartości na JU w zł]

RACHUNEK WYNIKU Z OPERACJI	01-01-2018 - 30-06-2018	08-02-2017 - 31-12-2017	08-02-2017 - 30-06-2017
I. Przychody z lokat	54	81	22
Dywidendy i inne udziały w zyskach	13	0	0
Przychody odsetkowe	11	19	10
Przychody związane z posiadaniem nieruchomości	0	0	0
Dodatnie saldo różnic kursowych	30	62	12
Pozostałe	0	0	0
II. Koszty funduszu	232	328	116
Wynagrodzenie dla Towarzystwa	209	289	94
Wynagrodzenie dla podmiotów prowadzących dystrybucję	0	0	0
Opłaty dla depozytariusza	22	38	22
Opłaty związane z prowadzeniem rejestru aktywów	0	0	0
Opłaty za zezwolenia oraz rejestracyjne	0	1	0
Usługi w zakresie rachunkowości	0	0	0
Usługi w zakresie zarządzania aktywami funduszu	0	0	0
Usługi prawne	0	0	0
Usługi wydawnicze, w tym poligraficzne	0	0	0
Koszty odsetkowe	1	0	0
Koszty związane z prowadzeniem nieruchomości	0	0	0
Ujemne saldo różnic kursowych	0	0	0
Pozostałe	0	0	0
III. Koszty pokrywane przez towarzystwo	0	0	0
IV. Koszty funduszu netto (II-III)	232	328	116
V. Przychody z lokat netto (I-IV)	-178	-247	-94
VI. Zrealizowany i niezrealizowany zysk (strata)	-326	1 676	153
1. Zrealizowany zysk (strata) ze zbycia lokat	-463	620	360
- z tytułu różnic kursowych	-270	-352	-40
2. Wzrost (spadek) niezrealizowanego zysku (straty) z wyceny lokat	137	1 056	-207
- z tytułu różnic kursowych	1 285	-1 069	-531
VII. Wynik z operacji (V+-VI)	-504	1 429	59
Wynik z operacji przypadający na jednostkę uczestnictwa *	-0.25	0.86	0.13
Kategoria A	-0.25	0.86	0.13

) Wynik z operacji przypadający na jednostkę uczestnictwa (w zestawieniu 'Rachunek wyniku z operacji') ustalany jest jako zmiana Wartości Aktywów Netto na Jednostkę Uczestnictwa (w okresie prezentowanym, zgodnie z wartościami zaprezentowanymi w zestawieniu 'Bilans')

Pekao Strategii Globalnej - dynamiczny (subfundusz w Pekao Strategii Funduszowe SFIO)

Sprawozdanie półroczne - za okres półroczny kończący się 30.06.2018

Zestawienie zmian

[Kwoty w tys. zł / wartości JU w zł]

ZESTAWIENIE ZMIAN W AKTYWACH NETTO	01-01-2018 - 30-06-2018		08-02-2017 - 31-12-2017	
I. Zmiana wartości aktywów netto				
1. Wartość aktywów netto na koniec poprzedniego okresu sprawozdawczego	23 428		0	
2. Wynik z operacji za okres sprawozdawczy	-504		1 429	
a) przychody z lokat netto	-178		-247	
b) zrealizowany zysk (strata) ze zbycia lokat	-463		620	
c) wzrost (spadek) niezrealizowanego zysku (straty) z wyceny lokat	137		1 056	
3. Zmiana w aktywach netto z tytułu wyniku z operacji	-504		1 429	
4. Dystrybucja dochodów (przychodów) funduszu (razem):	0		0	
a) z przychodów z lokat netto	0		0	
b) ze zrealizowanego zysku ze zbycia lokat	0		0	
c) z przychodów ze zbycia lokat	0		0	
5. Zmiany w kapitale w okresie sprawozdawczym (razem)	-5 358		21 999	
a) zmiana kapitału wpłaconego (powiększenie kapitału)	7 342		25 974	
b) zmiana kapitału wypłaconego (zmniejszenie kapitału)	-12 700		-3 975	
6. Łączna zmiana aktywów netto w okresie sprawozdawczym (3-4+-5)	-5 862		23 428	
7. Wartość aktywów netto na koniec okresu sprawozdawczego	17 566		23 428	
8. Średnia wartość aktywów netto w okresie sprawozdawczym	20 956		16 222	
II. Zmiana liczby jednostek uczestnictwa				
Zmiana liczby jednostek w okresie sprawozdawczym w rozbiciu na kategorie				
Kategoria A				
Liczba zbytych jednostek uczestnictwa	668 791.217		2 542 918.873	
Liczba odkupionych jednostek uczestnictwa	1 170 012.884		385 296.357	
Saldo zmian	-501 221.667		2 157 622.516	
Zmiana liczby jednostek od początku działalności funduszu w rozbiciu na kategorie				
Kategoria A				
Liczba zbytych jednostek uczestnictwa	3 211 710.090		2 542 918.873	
Liczba odkupionych jednostek uczestnictwa	1 555 309.241		385 296.357	
Saldo zmian	1 656 400.849		2 157 622.516	
Przewidywana liczba jednostek uczestnictwa	1 656 400.849		2 157 622.516	
III. Zmiana wartości aktywów netto na jednostkę uczestnictwa				
1. Wartość aktywów netto na jednostkę uczestnictwa na koniec poprzedniego okresu sprawozdawczego				
Kategoria A	10.86		10.00	
2. Wartość aktywów netto na jednostkę uczestnictwa na koniec bieżącego okresu sprawozdawczego				
Kategoria A	10.61		10.86	
3. Procentowa zmiana wartości aktywów netto na jednostkę uczestnictwa w okresie sprawozdawczym				
Kategoria A	-4.64%		9.60%	
4. Minimalna wartość aktywów netto na jednostkę uczestnictwa w okresie sprawozdawczym i data wyceny				
Kategoria A	10.46	28.03.2018	9.96	27.03.2017
5. Maksymalna wartość aktywów netto na jednostkę uczestnictwa w okresie sprawozdawczym i data wyceny				
Kategoria A	11.39	26.01.2018	10.87	28.12.2017
6. Wartość aktywów netto na jednostkę uczestnictwa wg ostatniej wyceny w okresie sprawozdawczym				
Kategoria A	10.60	29.06.2018	10.86	29.12.2017
Procentowy udział kosztów funduszu w średniej wartości aktywów netto, w tym:	2.23%		2.26%	
Wynagrodzenie dla Towarzystwa	2.01%		1.99%	
Wynagrodzenie dla podmiotów prowadzących dystrybucję	-		-	
Opłaty dla depozytariusza	0.21%		0.26%	
Opłaty związane z prowadzeniem rejestru aktywów	-		-	
Usługi w zakresie rachunkowości	-		-	
Usługi w zakresie zarządzania aktywami funduszu	-		-	

Procentowa zmiana wartości i procentowy udział kosztów - prezentowane w skali roku.

Noty objaśniające

W niniejszych notach zawarte są uzupełniające dane o pozycjach bilansu i rachunku wyniku z operacji Subfunduszu oraz o zasadach prowadzenia rachunkowości Funduszu z wydzielonymi subfunduszami.

Nota - 1	Polityka rachunkowości Funduszu	1
Nota - 2	Należności Subfunduszu	5
Nota - 3	Zobowiązania Subfunduszu	5
Nota - 4	Środki pieniężne i ich ekwiwalenty	6
Nota - 5	Ryzyka	6
Nota - 6	Instrumenty pochodne	8
Nota - 7	Transakcje przy zobowiązaniu się Subfunduszu lub drugiej strony do odkupu	9
Nota - 8	Kredyty i pożyczki	9
Nota - 9	Waluty i różnice kursowe	10
Nota - 10	Dochody i ich dystrybucja	11
Nota - 11	Koszty Subfunduszu	11
Nota - 12	Dane porównawcze o Jednostkach Uczestnictwa	12

Nota - 1 Polityka rachunkowości Funduszu

Przepisy prawne regulujące rachunkowość Funduszu i Subfunduszu

Rachunkowość Funduszu prowadzona była w okresie sprawozdawczym zgodnie z przepisami *Ustawy z dnia 29 września 1994 roku o rachunkowości* (t.j. Dz.U. z 2018. poz. 395, ze zmianami) oraz *Rozporządzenia Ministra Finansów z dnia 24 grudnia 2007 roku w sprawie szczególnych zasad rachunkowości funduszy inwestycyjnych* (Dz. U. Nr 249, poz. 1859) (dalej zwanym *Rozporządzeniem o rachunkowości funduszy*).

Zgodnie z *Rozporządzeniem o rachunkowości funduszy*, księgi rachunkowe subfunduszy wydzielonych w funduszu inwestycyjnym prowadzone są odrębnie.

Zasady ogólne / jednakowe dla wszystkich funduszy zarządzanych przez Pekao TFI SA

Zasady ujawniania i prezentacji informacji w sprawozdaniu finansowym

Sprawozdanie zostało sporządzone:

- w języku polskim i w walucie polskiej (kwoty w tysiącach złotych, z wyjątkiem wykazywania wartości na jednostkę uczestnictwa – wówczas z dokładnością do 0,01 zł);
- według stanu Ksiąg na dzień bilansowy, z uwzględnieniem zdarzeń następujących po tym dniu, dotyczących okresu sprawozdawczego;
- zgodnie z przepisami dotyczącymi rachunkowości funduszy w zakresie ustalenia wyniku z operacji, obejmującego: (a) przychody z lokat netto oraz (b) zrealizowany zysk (stratę) ze zbycia lokat i (c) niezrealizowany zysk (stratę) z wyceny lokat;
- zgodnie z zasadami rachunkowości określonymi w polityce rachunkowości funduszu oraz metodami wyceny obowiązującymi na dzień bilansowy;
- w formacie zgodnym z *Rozporządzeniem o rachunkowości funduszy*.

Sprawozdanie jednostkowe subfunduszu składa się z części opisowej obejmującej: (a) noty objaśniające i (b) informacje dodatkowe. Wprowadzenie do sprawozdania sporządzone jest dla sprawozdania połączonego.

W części tabelarycznej przedstawione zostały: (a) zestawienie lokat subfunduszu, (b) bilans subfunduszu, (c) rachunek wyniku z operacji dla subfunduszu, (d) zestawienie zmian w aktywach netto subfunduszu.

W zestawieniu 'Zestawienie lokat - tabele uzupełniające' instrumenty wierzycielskie prezentowane są w wartościach (co do wartości bieżącej) wraz z odsetkami naliczonymi.

W przypadku, gdy wycena wierzytelności (w tym zapadłych nierozliczonych) dokonywana jest z uwzględnieniem oszacowania kwot odzyskiwanych, w prezentacji takich instrumentów jako termin zapadalności wskazany jest termin

kontraktowy, pierwotny, a stopy oprocentowania są historyczne.

W zestawieniu 'Zestawienie lokat – tabele dodatkowe' w tabeli 'Składniki lokat nabyte od podmiotów, o których mowa w art. 107 ustawy o funduszach inwestycyjnych' prezentowane są te składniki lokat (zarówno papiery wartościowe, jak i umowy mające za przedmiot prawa majątkowe), które były przedmiotem transakcji z Depozytariuszem Funduszu, akcjonariuszem Towarzystwa, podmiotami zależnymi bądź dominującymi w stosunku do Towarzystwa lub Depozytariusza.

Tabela 'Instrumenty rynku pieniężnego' w zestawieniu 'Zestawienie lokat – tabele dodatkowe' nie jest wypełniana, ponieważ dotyczy ona składników portfela wyłącznie funduszy inwestycyjnych typu funduszy rynku pieniężnego.

'Wynik z operacji przypadający na jednostkę uczestnictwa' (w zestawieniu 'Rachunek wyniku z operacji') ustalany jest jako zmiana Wartości Aktywów Netto na Jednostkę Uczestnictwa (w okresie prezentowanym, zgodnie z wartościami zaprezentowanymi w zestawieniu 'Bilans').

Środki pieniężne (w tym w walutach innych niż złoty) są ujawniane jako odpowiednie środki pieniężne w bilansie oraz notach objaśniających. Równocześnie, w zestawieniach lokat oraz w odpowiedniej pozycji w bilansie ujawniane są depozyty bankowe, w ramach pozycji 'Składniki lokat nienotowane na aktywnym rynku'.

W 'Zestawieniu lokat - Tabeli Głównej' ujawniane są m.in. niewystandaryzowane instrumenty pochodne, na których wynik z wyceny jest dodatni i takie pozycje prezentowane są w zestawieniu 'Bilans' (w aktywach w ramach pozycji 'Składniki lokat nienotowane na aktywnym rynku'). Składniki o wartości ujemnej stanowią zobowiązanie (odpowiednia prezentacja w zestawieniu Bilans' i są prezentowane

w Nocie 3, a także są uwzględnione w 'Zestawieniu lokat – tabelach uzupełniających' oraz Nocie 6).

W Nocie 4 w tabeli 'Średni stan środków pieniężnych' ujawnia się środki pieniężne zgodnie z ich sposobem prezentacji w sprawozdaniu, z pominięciem depozytów bankowych.

Połączenie subfunduszy rozlicza się metodą nabycia. Zastosowanie metody nabycia skutkuje wprowadzeniem do ksiąg podmiotu przejmującego wartości składników aktywów i zobowiązań podmiotu przejmowanego oraz aktywów netto, jako kapitału wpłaconego stanowiącego równoważność przydzielonych uczestnikom subfunduszu przejmowanego jednostek uczestnictwa.

Jednostkowe sprawozdanie półroczne stanowi składnik połączonego sprawozdania półrocznego, które w całości: podlega przeglądowi przez biegłego rewidenta, jest ogłaszane na stronie www.pekaotfi.pl i podlega przekazaniu do Komisji.

Razem ze sprawozdaniami jednostkowymi subfunduszy publikowane są:

- Oświadczenie Zarządu Pekao TFI SA – podpisane przez cały Zarząd oraz osobę, której powierzono prowadzenie ksiąg rachunkowych
- Raport biegłego rewidenta z przeglądu sprawozdań jednostkowych subfunduszy.

Ujmowanie operacji dotyczących Subfunduszu w księgach rachunkowych

- 1) Księgi rachunkowe subfunduszy wydzielonych w funduszu inwestycyjnym prowadzone są odrębnie.
- 2) Zobowiązania wynikające z poszczególnych subfunduszy obciążają tylko te subfundusze oraz egzekucja może nastąpić tylko z aktywów subfunduszu, z którego wynikają zobowiązania.
- 3) Fundusz alokuje do subfunduszu koszty poniesione w związku z tym subfunduszem.
- 4) Transakcje portfelowe (nabycie oraz zbycie składników lokat) ujmuje się w księgach rachunkowych w dacie ich dokonania (zawarcia umowy).
- 5) Datą wprowadzenia do ksiąg rachunkowych transakcji na Jednostkach Uczestnictwa (zmian w kapitale wpłaconym lub kapitale wypłaconym) jest dzień zbycia lub odkupienia Jednostek Uczestnictwa. Transakcje te nie są uwzględniane w wyliczeniu Wartości Aktywów Netto na Jednostkę Uczestnictwa w dniu wprowadzenia ich do ksiąg rachunkowych.
- 6) Nabyte papiery wartościowe wprowadzane są do ksiąg rachunkowych według ceny nabycia, obejmującej wszystkie koszty poniesione w związku z nabyciem (w szczególności: prowizje maklerskie, koszt nabycia praw poboru – jeśli wykorzystane do nabycia akcji). W przypadku papierów wartościowych otrzymanych nieodpłatnie – ceną nabycia jest wartość 0.
- 7) Papiery wartościowe otrzymane w zamian za inne papiery wartościowe mają przypisaną cenę nabycia wynikającą z ceny nabycia papierów wartościowych wymienionych.
- 8) Zysk lub strata ze sprzedaży papierów wartościowych wyliczana jest metodą 'najdroższe sprzedaje się jako pierwsze', polegającą na przypisaniu sprzedanym papierom wartościowym najwyższej ceny nabycia danych papierów wartościowych. Zasada ta dotyczy także transakcji na walutach.
- 9) Dywidendy ujmowane są w księgach rachunkowych pierwszego dnia, gdy akcje danej spółki notowane są bez prawa do dywidendy.
- 10) Prawa poboru akcji rejestrowane są w pierwszym dniu notowań akcji danej spółki, gdy akcje notowane są bez praw. Niewykorzystane prawa poboru akcji, po zamknięciu subskrypcji, są umarzone.
- 11) Przychody z odsetek ujmowane są w księgach rachunkowych na zasadzie memoriałowej.
- 12) Koszty operacyjne ujmowane są w księgach rachunkowych na zasadzie memoriałowej.
- 13) Przychody z tytułu udzielonych pożyczek papierów wartościowych ujmowane są na zasadzie memoriałowej.
- 14) Papiery wartościowe będące przedmiotem pożyczki ujmowane są w księgach rachunkowych wraz innymi papierami wartościowymi.
- 15) Operacje na aktywach i pasywach wyrażonych w walutach obcych wykazywane są w walucie rozliczenia oraz w złotych polskich, po przeliczeniu według odpowiedniego kursu średniego ogłaszanego przez NBP, na dzień ujęcia operacji w księgach rachunkowych.

Wycena aktywów i pasywów Subfunduszu

Wycena aktywów subfunduszu (w tym w szczególności, papierów wartościowych) i ustalanie zobowiązań dokonywana jest każdego Dnia Wyceny Funduszu oraz na dzień sporządzenia sprawozdania w wartości godziwej, z wyjątkiem instrumentów, dla których wartość stanowi koszt nabycia skorygowany z zastosowaniem efektywnej stopy procentowej.

W Dniu Wyceny wycena aktywów i ustalanie zobowiązań subfunduszu odbywa się według ustalonych stanów, określonych kursów, cen i wartości z godziny **23:30**.

- 1) Składniki lokat wyceniane są według następujących zasad:
 - Papiery wartościowe notowane na giełdach papierów wartościowych, w tym na GPW oraz *Rynku Treasury BondSpot Poland* (akcje, prawa do akcji, prawa poboru, obligacje Skarbu Państwa – w części związanej

z nominalną) wyceniane są według kursów zamknięcia ogłaszanych przez prowadzącego dany rynek (w przypadku notowań ciągłych), lub ostatniego kursu jednolitego (w przypadku notowań jednolitych). W odniesieniu do papierów wartościowych notowanych równocześnie na kilku rynkach, dokonywany jest okresowy wybór rynku głównego (dla każdego

papieru wartościowego), przy czym głównym kryterium brany pod uwagę są obroty danym papierem wartościowym w okresie miesięcznym. Dla instrumentów dłużnych dodatkowym kryterium jest skala obrotów danym instrumentem – odniesiona do wielkości zaangażowania.

- W przypadku, gdy notowania papierów wartościowych na aktywnym rynku cechuje brak stałej możliwości pozyskiwania kursu zamknięcia (lub analogicznego), a jest możliwość skorzystania z danych od wyspecjalizowanego podmiotu zajmującego się dostarczaniem wycen takich papierów wartościowych, do wyceny w wartości godziwej wykorzystuje się tak pozyskane kursy (od Dostawcy Cen).
 - Papiery wartościowe dłużne notowane na rynkach aktywnych, dla których nie ma możliwości stałego uzyskiwania kursów z tych rynków ani od Dostawców Cen są wyceniane w wartości godziwej z wykorzystaniem modelu wyceny dyskontującego czynnikami rynkowymi przyszłe przepływy pieniężne.
 - Bony Skarbowe oraz nieskarbowe papiery wartościowe wierzyielskie, dla których nie ma możliwości uzyskiwania w sposób ciągły wartości rynkowej (w tym np. obligacje zamienne, bony handlowe i obligacje korporacyjne), wyceniane są metodą skorygowanej ceny nabycia, z zastosowaniem efektywnej stopy procentowej z uwzględnieniem odpisów z tytułu trwałej utraty wartości.
 - Akcje, do czasu rozpoczęcia notowań na rynku giełdowym, wyceniane są według ceny nabycia, chyba, że do ich nabycia wykorzystano prawa poboru. W takim przypadku do ceny nabycia akcji dolicza się wartość tych praw i stosuje się zasadę ogólną, za wyjątkiem sytuacji, kiedy notowane akcje danej spółki odnotowują spadek ceny uzasadniający korektę wyliczonej wartości. Ponadto, w przypadku kolejnych emisji publicznych akcji spółki, której akcje danej emisji nie są notowane na rynku giełdowym, nowa cena emisyjna, po której została przeprowadzona emisja, staje się podstawą do wyceny akcji nienotowanych znajdujących się w portfelu.
 - Prawa poboru akcji nowej emisji, notowane na rynku giełdowym, wyceniane są wg tych notowań z uwzględnieniem kryterium wyboru rynku przedstawionego powyżej. Przed rozpoczęciem notowań przez Giełdę, prawa wyceniane są odpowiednio do jednorazowej zmiany wartości akcji dających te prawa. Wartość tych praw, jeśli nie odbywa się nimi obrót, nie ulega zmianie, chyba że notowane akcje danej spółki odnotowują spadek ceny uzasadniający korektę wartości praw poboru.
 - Papiery wartościowe nabyte z udzielonym przez kontrahenta przyrzeczeniem odkupu, w transakcji mającej na celu zabezpieczenie przekazanego depozytu pieniężnego (transakcje typu 'buy sell-back'), są wyceniane metodą skorygowanej ceny nabycia, przy czym korektę przeprowadza się z wykorzystaniem efektywnej stopy procentowej. Analogiczna zasada obowiązuje dla kontraktów sprzedaży z udzielonym przyrzeczeniem odkupu od kontrahenta ('sell buy-back')
 - W uzasadnionych przypadkach, gdy na skutek zdarzeń dotyczących posiadanych papierów wartościowych, którymi nie odbywa się obrót na rynku aktywnym, po analizie przypadku dokonywany jest stosowny odpis z tytułu trwałej utraty wartości (w ciężar niezrealizowanego wyniku z inwestycji) i w zestawieniu lokat papiery wartościowe wykazywane są z uwzględnieniem odpisu.
- 2) Fundusz korzysta, na potrzeby uzyskiwania cen oraz informacji o instrumentach finansowych, z uznanych serwisów informacyjnych, w tym w szczególności:
 - Bloomberg L.P. („Bloomberg”)
Serwisy: 'Bloomberg Professional Service', 'Bloomberg Data License'
 - 3) Modele wykorzystywane na potrzeby wyceny specyficznych instrumentów:
 - Podstawowym modelem stosowanym w zakresie wyceny wartości pozycji w instrumentach pochodnych typu *swap* (*interest rate swap* oraz *cross-currency interest rate swap*), kontrakty terminowe na przyszłą stopę procentową (*forward rate agreement*) oraz kontraktów terminowej wymiany walut (*currency forward*) oraz określonych instrumentów dłużnych jest metoda wyceniania zdyskontowanych przepływów pieniężnych.
 - W przypadku wyceny opcji oraz składnika opcyjnego wbudowanego w obligację zamienną (w przypadku braku ścisłego powiązania z instrumentem dłużnym) stosowane są wyliczenia z systemu Dostawcy Cen, w których wykorzystuje się rozwiązanie równania *Blacka-Scholesa*, w oparciu o dane rynkowe (bieżący kurs akcji, odpowiednia zmienność kursów akcji, stopa wolna od ryzyka).
 - 4) Wycena i wyliczanie wartości innych aktywów i zobowiązań:
 - Wycena zobowiązań: z tytułu kredytów, wynikających z transakcji sprzedaży z zobowiązaniem odkupu (SBB) odbywa się metodą skorygowanej ceny nabycia, z zastosowaniem efektywnej stopy procentowej.
 - Wycena kontraktów *futures* odbywa się zgodnie z notowaniami tych kontraktów na giełdzie. Rozliczenia stanu rozrachunków z tytułu zmiany depozytu zabezpieczającego dokonywane są codziennie i zmiany ujmowane w rachunku wyniku z operacji są zgodne z wyciągami z rachunku zabezpieczającego.
 - Należności z tytułu udzielonych pożyczek papierów wartościowych (w części poza wynagrodzeniem z tytułu udzielenia pożyczki) wycenia się według zasad dotyczących tych papierów wartościowych;
 - Odsetki należne od obligacji Skarbu Państwa wylicza się zgodnie z podawanymi publicznie tabelami sponsora emisji;
 - Odsetki od papierów wartościowych dłużnych wyliczane są na każdy Dzień Wyceny, zgodnie z warunkami emisji;
 - Aktywa wyrażone w innej niż polska walucie – wyceniane są w danej walucie, a następnie wartości przeliczane są na polskie złote – według odpowiedniego kursu średniego, ogłaszanego przez NBP na Dzień Wyceny.
 - Wartość pasywów walutowych ustalana jest w sposób analogiczny do wyliczania wartości aktywów wyrażonych w walucie.
 - 5) W uzasadnionych przypadkach, gdy na skutek zdarzeń dotyczących emitentów bądź samych posiadanych wierzyielskich papierów wartościowych (a instrumenty nie są przedmiotem obrotu na rynku aktywnym), po analizie przypadku może być dokonany stosowny odpis z tytułu trwałej utraty wartości (w ciężar niezrealizowanego wyniku z inwestycji). W takim przypadku w zestawieniu lokat papiery wartościowe wykazywane są z uwzględnieniem odpisu. Przykładowymi przestankami do modyfikacji standardowego

mechanizmu wyceny instrumentów dłużnych bądź dokonania odpisu z tytułu szacowanej trwałej utraty wartości mogą być: ogłoszenie przez sąd upadłości emitenta z możliwością zawarcia układu z wierzycielami, upadłość likwidacyjna emitenta, umowa z wierzycielami w zakresie odłożenia terminów spłaty wierzytelności bądź restrukturyzacja (w tym obniżenie kwoty do zwrotu) wierzytelności, utrata przez emitenta możliwości regulowania zobowiązań. Określenie szacowanej stopy odpisu w każdym przypadku dokonywane jest adekwatnie do danych o emitencie, oceny co do możliwości przyszłego zwrotu wierzytelności, oraz jakości posiadanych zabezpieczeń wierzytelności.

Wartości szacunkowe

Wycena aktywów i ustalanie wartości zobowiązań dokonywane są według wiarygodnie oszacowanej wartości godziwej. W szczególnych przypadkach (w szczególności przy braku danych z aktywnego rynku oraz w przypadku wystąpienia przesłanek utraty wartości) wycena ta wymagać może dokonania oszacowania opartego o subiektywne oceny, estymacje i przyjęcie założeń wpływających na stosowane zasady rachunkowości oraz na prezentowane wartości aktywów i zobowiązań oraz kwoty przychodów i kosztów. Oszacowania dokonywane są w oparciu o dostępne dane historyczne, dane możliwe do zaobserwowania na rynku oraz szereg innych czynników uważanych za właściwe w danych okolicznościach.

W miarę możliwości w modelach wyceny wykorzystywane są dane możliwe do zaobserwowania na rynku, jednak w pewnych obszarach oszacowania są niezbędne.

Oszacowania i założenia stanowiące ich podstawę podlegają okresowym przeglądom. Korekty w wartościach szac

6) Instrumenty finansowe o charakterze jednostek uczestnictwa (jednostki uczestnictwa polskich funduszy inwestycyjnych, tytuły uczestnictwa emitowane przez fundusze zagraniczne, tytuły uczestnictwa emitowane przez instytucje wspólnego inwestowania mające siedzibę za granicą) są wyceniane – jeśli nie odbywa się nimi obrót na rynku aktywnym - zgodnie z podawaną publicznie informacją o wartości aktywów netto na jednostkę (odpowiedniego typu / kategorii / klasy, w odpowiedniej walucie denominowania). W przypadku braku wyceny takich tytułów uczestnictwa, na zasadach określonych w Prospekcie Informacyjnym, dla zapewnienia ciągłości zbywania i odkupywania własnych jednostek uczestnictwa, mogą zostać wykorzystane oszacowania wyceny takich tytułów uczestnictwa.

cunkowych są rozpoznawane w okresie, w którym dokonano zmiany oszacowania, jeżeli korekta dotyczy tylko tego okresu lub w okresie, w którym dokonano zmiany i okresach przyszłych, jeśli korekta wpływa zarówno na bieżący, jak i przyszłe okresy.

Zmiany przyjętych założeń i oszacowań mogą mieć wpływ na wykazywane wartości godziwe składników lokat.

Stosowane metody i modele wyceny są okresowo oceniane i weryfikowane, a przed wdrożeniem przedstawiane, i uzgadniane z Depozytariuszem Funduszu wraz z uzasadnieniem użycia.

Oszacowania dokonane na dzień bilansowy uwzględniają sytuację i dane z tego dnia i poziom ryzyka na ten dzień. Biorąc pod uwagę zmienność otoczenia gospodarczego istnieje niepewność w zakresie dokonanych szacunków.

Ustalanie Wartości Aktywów Netto i wyniku z operacji

Na każdy Dzień Wyceny (oraz na dzień sporządzenia sprawozdania) ustalone są:

- wartość portfela inwestycyjnego (składników lokat) Subfunduszu;
- bilans Subfunduszu, obejmujący wyliczenie wartości aktywów Subfunduszu oraz jego zobowiązań;
- wartość wyniku z operacji – składającego się z ujętych przychodów z lokat, poniesionych kosztów Subfunduszu, zrealizowanego zysku (straty) ze zbycia lokat i niezrealizowanego zysku (straty) z wyceny lokat;
- wartość Aktywów Netto Subfunduszu, stanowiąca różnicę między wartością jego aktywów i zobowiązań;
- liczba Jednostek Uczestnictwa;
- wartość aktywów netto na Jednostkę Uczestnictwa.

Zasady szczególne – dotyczące Funduszu

- 1) Wskazanie dostawców cen: Dostawcą Cen jest Bloomberg.
- 2) W przypadku wyceny instrumentów o wartości wyrażonej w walucie, dla której NBP nie ogłasza codziennie kursów, wykorzystywany jest kurs tej waluty w relacji do **euro**.

Wprowadzone w okresie sprawozdawczym zmiany stosowanych zasad rachunkowości, metod wyceny oraz sposobu sporządzania sprawozdania finansowego

W okresie sprawozdawczym nie wprowadzono zmian stosowanych zasad rachunkowości, w tym metod ujmowania operacji, metod wyceny oraz sposobu sporządzania sprawozdania finansowego, poza wskazanymi w niniejszej notce. Nie wystąpiły różnice pomiędzy danymi ujawnionymi w sprawozdaniu finansowym i w porównywalnych danych finansowych a uprzednio sporządzonymi i opublikowanymi sprawozdaniami finansowymi.

W roku 2018 zmieniono zasady klasyfikacji rynków notowania instrumentów dłużnych – w zakresie ich wykorzystania do ustalania wartości godziwej. Pomijane są rynki o relatywnie – w stosunku do posiadanego pakietu instrumentu – niewielkich obrotach. W sytuacji braku danych z rynku – wycena odbywa się poprzez wykorzystanie kosztu nabycia skorygowanego z zastosowaniem efektywnej stopy procentowej.

W roku 2018 uległ zmianie sposób prezentacji różnic kursowych: we wcześniejszych sprawozdaniach saldo dodatnich i saldo ujemnych różnic kursowych było osobno prezentowane w odpowiednich pozycjach rachunku wyniku z operacji. Od sprawozdania na 30.06.2018 prezentacja odbywa się w jednej z tych pozycji – odpowiednio do tego, czy wystąpiła nadwyżka dodatnich różnic kursowych nad ujemnymi, czy odwrotnie.

Ponieważ w sprawozdaniu rocznym za 2017 różnice kursowe dodatnie i ujemne były zaprezentowane osobno, poniżej przedstawiamy wartości za 2017 w obu ujęciach: ogłoszonym w 2017 i ogłoszonym w niniejszym sprawozdaniu.

Rachunek wyniku z operacji				
	1.01.2017-31.12.2017		1.01.2017-31.12.2017	
	(rok)	(1. półrocze)	(rok)	(1. półrocze)
	zaprezentowane w sprawozdaniu rocznym		sposób ujawnienia w sprawozdaniu od 2018	
I. Przychody z lokat				
4. Dodatnie saldo różnic kursowych	352	50	62	12
II. Koszty funduszu				
12. Ujemne saldo różnic kursowych	290	38	--	--

Nota - 2 Należności Subfunduszu

Wartości w tys. zł

NOTA-2 NALEŻNOŚCI FUNDUSZU	30.06.2018	31.12.2017
Należności	50	3
Z tytułu zbytych lokat	0	0
Z tytułu instrumentów pochodnych	0	0
Z tytułu zbytych jednostek uczestnictw a albo w ydanych certyfikatów inw estycyjnych	50	3
Z tytułu dywidend	0	0
Z tytułu odsetek	0	0
Z tytułu posiadanych nieruchomości, w tym czynszów	0	0
Z tytułu udzielonych pożyczek w podziale na podmioty udzielające pożyczek	0	0
Pozostałe	0	0

Nota - 3 Zobowiązania Subfunduszu

Wartości w tys. zł

NOTA-3 ZOBOWIĄZANIA FUNDUSZU	30.06.2018	31.12.2017
Zobowiązania	266	326
Z tytułu nabytych aktywów	0	85
Z tytułu transakcji przy zobowiązaniu się funduszu do odkupu	0	0
Z tytułu instrumentów pochodnych	210	1
Z tytułu w płat na jednostki uczestnictw a albo certyfikaty inw estycyjne	2	1
Z tytułu odkupionych jednostek uczestnictw a albo w wykupionych certyfikatów inw estycyjnych	5	166
Z tytułu w wypłaty dochodów funduszu	0	0
Z tytułu w wypłaty przychodów funduszu	0	0
Z tytułu w yemitowanych obligacji	0	0
Z tytułu krótkoterminowych pożyczek i kredytów	0	0
Z tytułu długoterminowych pożyczek i kredytów	0	0
Z tytułu gwarancji lub poręczeń	0	0
Z tytułu rezerw	0	0
Pozostałe składniki zobowiązań	49	73
w tym:		
Zobowiązania z tytułu wynagrodzenia Depozytariusza	8	3
Zobowiązania z tytułu opłaty manipulacyjnej	10	30
Zobowiązania z tytułu wynagrodzenia za zarządzanie	30	38

Nota - 4 Środki pieniężne i ich ekwiwalenty

Zestawienie środków pieniężnych i ich ekwiwalentów:

NOTA-4 I. STRUKTURA ŚRODKÓW PIENIĘŻNYCH NA RACHUNKACH BANKOWYCH	30.06.2018		31.12.2017	
	Wartość na dzień bilansowy w danej walucie w tys.	Wartość na dzień bilansowy w walucie sprawozdania finansowego w tys.	Wartość na dzień bilansowy w danej walucie w tys.	Wartość na dzień bilansowy w walucie sprawozdania finansowego w tys.
I Banki / w waluty		1 729		2 154
BANK POLSKA KASA OPIEKI SA		130		0
PLN	130	130	0	0
Bank Polska Kasa Opieki S.A.		1 599		2 154
EUR	0	1	0	1
JPY	0	0	0	0
PLN	1 597	1 597	2 151	2 151
USD	0	1	1	2

NOTA-4 II. ŚREDNI W OKRESIE SPRAWOZDAWCZYM POZIOM ŚRODKÓW PIENIĘŻNYCH UTRZYMYWANYCH W CELU ZASPOKOJENIA BIEŻĄCYCH ZOBOWIĄZAŃ	30.06.2018		31.12.2017	
	Wartość na dzień bilansowy w danej walucie w tys.	Wartość na dzień bilansowy w walucie sprawozdania finansowego w tys.	Wartość na dzień bilansowy w danej walucie w tys.	Wartość na dzień bilansowy w walucie sprawozdania finansowego w tys.
II. Średni w okresie sprawozdawczym poziom środków pieniężnych				
EUR	10	43	8	35
JPY	432	14	65	2
PLN	266	266	226	226
USD	2	7	2	9

Nota - 5 Ryzyka

Ryzyko inwestycyjne wynika z realizacji przyjętej polityki inwestycyjnej Subfunduszu. Szczegółowo ryzyko to zostało opisane w Prospekcie Informacyjnym Funduszu. Dane wartościowe obrazujące ryzyko prezentowane są bez danych porównawczych.

Poziom obciążenia aktywów i zobowiązań Subfunduszu ryzykiem w podziale na klasy ryzyka o najistotniejszym znaczeniu w Subfunduszu – na dzień bilansowy:

Klasa ryzyka	Poziom obciążenia ryzykiem	Udział w aktywach Subfunduszu
a) ryzyko walutowe		
struktura walutowa [przedstawiona w notcie 9]		
waluty	2 tys. zł	0.0%
tytuły uczestnictwa w funduszach zagranicznych	16 040 tys. zł	89.9%
zobowiązania w walutach	210 tys. zł	---
wartość niezabezpieczona (w podziale na waluty)	1 tys. EUR 461 tys. JPY 5 tys. USD	0.2 %
b) ryzyko kredytowe		
tytuły uczestnictwa w funduszach zagranicznych	16 040 tys. zł	89.9%
c) ryzyko modelu		
składniki lokat (instrumenty dłużne, akcje nienotowane i instrumenty pochodne) wycenione w sposób inny niż w oparciu o kurs ustalony na aktywnym rynku tj. metodą skorygowanego kosztu nabycia lub poprzez oszacowanie wartości godziwej przy zastosowaniu modeli wyceny (DCF, metoda porównawcza bądź w przypadku opcji - BS)	13 tys. zł	0.1%

Informacje uzupełniające w zakresie ryzyka

- 1) W okresie sprawozdawczym nie wystąpiły przypadki nierozliczenia się transakcji zawieranych przez Subfundusz.
- 2) Ryzyko kredytowe i ryzyko rozliczeniowe
 - Ryzyko kredytowe polega na niewywiązaniu się emitenta ze swoich zobowiązań wynikających z emisji instrumentu finansowego; dotyczy także sytuacji kiedy kontrahent nie wywiązuje się z zawartej wcześniej umowy, w tym umowy, której przedmiotem są niewystandaryzowane instrumenty pochodne.
 - Ryzyko rozliczeniowe wiąże się z wystąpieniem sytuacji, w której Subfundusz wywiązał się ze swoich zobowiązań zanim zrobił to kontrahent; dotyczy to szczególnie transakcji na rynku międzybankowym (OTC) oraz transakcji na rynkach, na których nie funkcjonuje system rozliczeń nadzorowanych przez niezależną izbę rozliczeniową (gdzie stosowana jest tzw. zasada „free of payment”, czyli transferu papierów wartościowych bez płatności, a nie „delivery versus payment”, czyli wydanie przy płatności).

- Zabezpieczenie ryzyka kontrahenta związanego z transakcjami pochodnymi wskazanymi w Nocie 6 wynika z obowiązku wymiany depozytu zabezpieczającego zmiennego (wynikającego z przepisów i odpowiednich umów dwustronnych).
 - W odniesieniu do transakcji typu *buy sell back*, *sell buy-back*, *repo* i *reverse repo* w przypadku niektórych kontrahentów są zawarte umowy zabezpieczające, jednakże faktycznie nie mają miejsca przypadki wymiany zabezpieczenia (dla potrzeb zmniejszenia ryzyka wykonania zobowiązań kontrahenta).
- 3) Ryzyko walutowe
- Ryzyko walutowe ma związek ze zmiennością kursów walut i potencjalną utratą wartości lokat wyrażoną w złotych w przypadku, gdy subfundusz ma część aktywów denominowanych w walutach obcych oraz odpowiednim zwiększeniem wartości (w złotych) zobowiązań wyrażonych w walutach.
 - Subfundusz stosuje zabezpieczenie ryzyka walutowego (związanego ze składnikami portfela bądź środkami pieniężnymi wyrażonymi w walutach innych niż złote) poprzez dokonywanie transakcji terminowej wymiany walut (FX Fwd) po ustalonym kursie wymiany. Informacje na temat wartości i warunków tych zabezpieczeń przedstawione są w nocie 6 [instrumenty pochodne].
- 4) Subfundusz dokonuje inwestycji [na dzień **30 CZERWCA 2018 ROKU** 89.9%] w tytuły uczestnictwa zagranicznych funduszy inwestycyjnych dokonujących inwestycji w instrumenty finansowe mogące nieść ze sobą ryzyko inwestycyjne związane z własną polityką inwestycyjną, w tym w szczególności ryzyko stopy procentowej, ryzyko kredytowe, ryzyko walutowe oraz ryzyko cen akcji. Z powodu pośredniego inwestowania nie prezentuje się w niniejszej nodce pośredniego obciążenia ryzykiem omawianych rodzajów. Ryzyko związane z funduszami, których tytuły uczestnictwa są nabywane zależy m.in. od ich polityki inwestycyjnej, w tym dominujących inwestycji (np. fundusze typu akcyjnego, surowcowe, regionalne). Pekao TFI SA zarządza ryzykiem związanym z funduszami, których tytuły uczestnictwa są nabywane poprzez dywersyfikację poszczególnych składników lokat, analizę miar ryzyka nabywanych funduszy i ich benchmarków oraz bieżący monitoring i aktualizację tzw. portfela modelowego. Może się zdarzyć, że ze względu na prowadzoną politykę inwestycyjną instytucji wspólnego inwestowania wystąpi okresowe zawieszenie wyceny posiadanych tytułów uczestnictwa, np. w związku z brakiem możliwości wyceny istotnych składników lokat w wybranych krajach, bądź regionach geograficznych.
- 5) Ryzyko płynności, ryzyko braku możliwości zbycia według wartości godziwej oraz możliwości wyceny istotnie dużej ilości składników portfela inwestycyjnego.
- Ryzyko to dotyczy sytuacji, gdyby wystąpił brak możliwości realizacji transakcji na składnikach portfela inwestycyjnego w istotnie dużej ilości, np. w związku z zawieszeniem obrotu na rynkach notowań takich instrumentów. W szczególności, w związku z faktem inwestowania w jednostki uczestnictwa / tytuły uczestnictwa funduszy inwestycyjnych – ryzyko to wynikać (pośrednio) może z zasad inwestowania przez fundusze portfelowe. Brak możliwości realizacji transakcji na takich składnikach wynikać może z okresowego zawieszenia odkupywania tytułów uczestnictwa przez zagraniczne fundusze inwestycyjne będące składnikami lokat. W okresie sprawozdawczym nie było takich sytuacji w odniesieniu do lokat.
- 6) Ryzyko modelu
- Zgodnie ze wskazaniem w Prospekcie Informacyjnym Funduszu w przypadku braku możliwości uzyskania wyceny posiadanych przez Subfundusz tytułów uczestnictwa w określonych sytuacjach wartość tych tytułów uczestnictwa zostanie oszacowana. Istnieje ryzyko, iż w przypadku zastosowania modelu opierającego się na mniejszym zakresie informacji niż dysponują emitenci tytułów uczestnictwa wyceny ujawnione w sprawozdaniu finansowym mogą różnić się od wartości, jakie zostałyby ustalone przez tych emitentów.
- Model jest stosowany do wyceny instrumentów pochodnych nienotowanych, które mogą znajdować się w portfelu lokat. Informacje o posiadanych instrumentach finansowych ujawniane są w Nocie 6. Wskazane instrumenty finansowe wycenione są w sposób inny niż w oparciu o kurs ustalony na aktywnym rynku tj. z zastosowaniem określonego modelu wyceny (opis modeli – w Nocie 1). Dla takich aktywów wyceny ujęte w sprawozdaniu finansowym mogą różnić się od wartości, jakie zostałyby wyznaczone, gdyby istniał dla nich aktywny rynek. Ryzyko związane jest także z faktem przyjęcia w modelu oszacowań i parametrów kalibrujących dobranych z najwyższą starannością, które jednak mogą dawać inny wynik niż gdyby analogiczne przeliczenia przeprowadzał inny podmiot.
- 7) Poziom obciążenia innymi typowymi klasami ryzyka
- Subfundusz nie posiada lokat w instrumenty o charakterze udziałowym, nie jest więc obciążony ryzykiem cen akcji. Na ryzyko cen akcji składają się: ryzyko systematyczne całego rynku akcji, ryzyko branży oraz ryzyko specyficzne konkretnego emitenta akcji.
 - Subfundusz nie dokonywał w okresie sprawozdawczym lokat w instrumenty wierzycielskie, nie jest więc obciążony ryzykiem specyficznym dla takich inwestycji (ryzykiem stopy procentowej, ryzykiem wartości godziwej wynikającym ze stopy procentowej, ryzykiem związanym z instrumentami dłużnymi, które wyceniane są metodami innymi niż rynkowa [ryzykiem modelu]).
 - Ryzyko przejęcia lub nacjonalizacji skutkujące utratą aktywów (całości lub części) w wyniku nacjonalizacji lub przejęcia w inny sposób zagranicznych aktywów Subfunduszu. Ryzyko to dotyczy zagranicznych składników lokat.
 - Ryzyko transgraniczne polegające na wprowadzeniu ograniczeń w zakresie przepływów kapitału między państwami, w których znajdują się aktywa Subfunduszu, co może wpłynąć negatywnie na ich wartość. Ryzyko to związane jest z granicznymi składnikami lokat.
- 8) Informacje dot. zarządzania ryzykiem
- Pekao TFI SA zarządza ryzykiem w zakresie adekwatnym do prowadzonej polityki inwestycyjnej, w tym m.in. ryzykiem walutowym, ryzykiem niewypłacalności emitentów papierów wartościowych oraz ryzykiem kredytowym kontrahentów w transakcjach.
- W Pekao TFI SA funkcjonuje system zarządzania ryzykiem. Towarzystwo stosuje procesy, metody i procedury pomiaru oraz zarządzania ryzykiem, a także oblicza całkowitą ekspozycję funduszu / subfunduszu. W odniesieniu do Funduszu stosowana jest (jednakowa dla wszystkich funduszy, w tym subfunduszy zarządzanych przez Pekao TFI SA) metoda

zaangażowania. Poza zgodnością z przepisami prawa oraz polityką inwestycyjną badana jest także zgodność wewnętrznych limitów – odrębnie dla każdego portfela lokat. Przyjęte metody oraz limity są zgodne z profilem ryzyka inwestycyjnego i polityką inwestycyjną. Towarzystwo zleca, zgodnie z ustawą, atestację systemu i metod biegłemu rewidentowi, którego oświadczenie jest dostarczane do Komisji.

Nota - 6 Instrumenty pochodne

Na dzień **30 CZERWCA 2018 ROKU** Fundusz posiadał w portfelu inwestycyjnym Subfunduszu instrumenty pochodne:

- kontrakty *FX forward* (kontrakty terminowej wymiany walut)

Kontrakty FX FWD

Zawierane kontrakty typu *forward* miały na celu ograniczenie ryzyka walutowego na posiadanych w portfelu inwestycyjnym zagranicznych papierach wartościowych, denominowanych w walutach obcych, poprzez zabezpieczenie wartości kursu wymiany walut na złote. Zawarcie kontraktów spowodowało, że przy idealnie efektywnym (100 %) zabezpieczeniu złożenie transakcji zabezpieczanej i zabezpieczającej ekonomicznie ma charakterystykę portfela papierów udziałowych denominowanych w złotych, o kursach zmieniających się zgodnie z tendencjami na odpowiednich aktywnych rynkach zagranicznych. Zwykle kontrakt *forward* stanowił część kontraktu wymiany płatności *FX swap*, polegającej na wymianie waluty w momencie otwarcia kontraktu i terminowym odwrotnym rozliczeniu wymiany w dacie *FX forward*.

Kontrakty wyceniane są w każdym dniu wyceny. Wycena kontraktów *forward* polega na określeniu wartości godziwej według przyjętego na rynku modelu wyceny takich instrumentów finansowych (zdyskontowana wartość przyszłych przepływów pieniężnych), przy czym w modelu wyceny uwzględnia się sytuację na rynku terminowym (czynniki dyskontowe opierają się na danych z aktywnego rynku instrumentów finansowych).

Transakcje na niewystandaryzowane instrumenty pochodne zawierane były poza rynkiem regulowanym, z uznanymi bankami.

	Rodzaj instrumentu pochodnego / Opis	Kontrakty FX Forward
a.	Typ zajętej pozycji	Kontrakt terminowy na wymianę walut (sprzedaż waluty po ustalonym kursie wymiany)
b.	Rodzaj instrumentu pochodnego	Kontrakt terminowy FWD
c.	Cel otwarcia pozycji	Ograniczenie ryzyka walutowego portfela papierów wartościowych denominowanych w walutach obcych (IRH)
d.	Wartość otwartej pozycji	Suma (w pln) wszystkich otwartych pozycji (NPV) (-197 tys. zł)
e.	Liczba kontraktów / wartości w walutach, w podziale na waluty	8 otwartych kontraktów Wartość bieżąca (PV) płatności walutowych EUR / PLN 2 kontrakty 887 tys. € JPY / PLN 1 kontrakt 36 mln. ¥ USD / PLN 5 kontraktów(*) 2 916 tys.. \$ (* w tym kontrakty przeciwne – kwoty prezentowane w wartości netto rozliczenia
f.	Wartość i terminy przyszłych strumieni pieniężnych	Płatności wskazane w treści umowy (FV) <u>12.07.2018</u> <ul style="list-style-type: none"> Płatności wykonywane: 218 tys. PLN 937 tys. EUR 36 mln. JPY Płatności do otrzymania: 50 tys. EUR 5 258 tys. PLN <u>19.07.2018</u> <ul style="list-style-type: none"> Płatności wykonywane: 740 tys. PLN 3 119 tys. USD Płatności do otrzymania: 11 509 tys. PLN 200 tys. USD
		Rozliczenie w ustalonym w kontrakcie terminie płatności w terminie: 12 oraz 19 lipca 2018
g.	Podstawa obliczenia przyszłych płatności	Kwoty ustalone w kontrakcie

	Rodzaj instrumentu pochodnego / Opis	Kontrakty FX Forward
h.	Termin zapadalności albo wygaśnięcia instrumentu	Termin zamknięcia pozycji 12 oraz 19 lipca 2018
i.	Termin wykonania instrumentu pochodnego	Termin zamknięcia transakcji (sprzedaż odpowiedniej waluty) 12 oraz 19 lipca 2018

Nota - 7 Transakcje przy zobowiązaniu się Subfunduszu lub drugiej strony do odkupu

W poniższych informacjach (Nota 7) przedstawione są – zgodnie z przepisami Rozporządzenia o rachunkowości funduszy - informacje dot. transakcji *buy sell-back* / *sell buy-back* oraz *repo* i *reverse repo* – przedstawianych jako transakcje z przyrzeczeniem odkupu. W sprawozdaniu ma miejsce rozróżnienie typów transakcji finansowanych z użyciem papierów wartościowych ('transakcje zwrotne kupno-sprzedaż' BSB lub 'transakcje zwrotne sprzedaż-kupno' SBB oraz 'transakcja odkupu' *repo* i *reverse repo*). Pojedyncza transakcja zawiera w takim przypadku dwa komponenty, np. BSB: zakup i odsprzedaż w ustalonym późniejszym terminie. W przypadku transakcji *repo* / *reverse repo* przedmiotem drugiej części transakcji jest ten sam instrument, a dysponowanie nim w okresie obowiązywania umowy jest ograniczone, podczas gdy dla transakcji BSB i SBB wskazane powyżej elementy umowy nie występują. Dla wyraźnej prezentacji powyższego rozróżnienia w nocie 7 w sytuacji zawartej transakcji przedstawiana jest dodatkowa klasyfikacja.

Innym rodzajem transakcji finansowanych z użyciem papierów wartościowych są przedstawiane w nocie 7 transakcje 'udzielania pożyczek papierów wartościowych, transakcje 'zaciąganie pożyczek papierów wartościowych'.

1) Transakcje przy zobowiązaniu się drugiej strony do odkupu (<i>Buy-sell-back</i>)			
		30.06.2018	31.12.2017
	Transakcje typu <i>Buy-sell-back</i> (wartość należności z tyt. odsprzedaży papieru)	nie miał zawartych	nie miał zawartych
2) Transakcje przy zobowiązaniu się Subfunduszu do odkupu (<i>Sell-buy-back</i>)			
		30.06.2018	31.12.2017
	Transakcje typu <i>Sell-buy-back</i> (wartość zobowiązania do odkupu papieru)	nie miał zawartych	nie miał zawartych
3) Należności z tytułu papierów wartościowych pożyczonych od Subfunduszu w trybie przepisów rozporządzenia o pożyczkach papierów wartościowych			
		30.06.2018	31.12.2017
	pożyczone papiery wartościowe (w charakterze pożyczkodawcy)	nie miał otwartych pozycji	nie miał otwartych pozycji
4) Zobowiązania z tytułu papierów wartościowych pożyczonych przez Subfundusz w trybie przepisów rozporządzenia o pożyczkach papierów wartościowych			
		30.06.2018	31.12.2017
	pożyczone papiery wartościowe (w charakterze pożyczkobiorcy)	nie miał otwartych pozycji	nie miał otwartych pozycji

Nota - 8 Kredyty i pożyczki

		30.06.2018	31.12.2017
a.	zobowiązania z tytułu pożyczek i kredytów	nie wystąpiły	nie wystąpiły
b.	należności z tytułu udzielonych pożyczek pieniężnych	nie wystąpiły	nie wystąpiły

Nota - 9 Waluty i różnice kursowe

- 1) Część aktywów, w tym środki pieniężne i ich ekwiwalenty, i część pasywów Subfunduszu była denominowana w walutach obcych – zgodnie z poniższym zestawieniem walutowej struktury pozycji bilansu:

NOTA-9 I. WALUTOWA STRUKTURA POZYCJI BILANSU	30.06.2018		31.12.2017	
	Wartość na dzień bilansowy w danej walucie w tys.	Wartość na dzień bilansowy w walucie sprawozdania finansowego w tys.	Wartość na dzień bilansowy w danej walucie w tys.	Wartość na dzień bilansowy w walucie sprawozdania finansowego w tys.
I. Aktyw a		17 832		23 754
1. Środki pieniężne i ich ekwiwalenty		1 729		2 154
EUR	0	1	0	1
PLN	1 727	1 727	2 151	2 151
USD	0	1	1	2
2. Należności		50		3
PLN	50	50	3	3
3. Transakcje przy zobowiązaniu się drugiej strony do odkupu		0		0
4. Składniki lokat notowań na aktyw nym rynku, w tym:		0		0
- dłużne papiery wartościowe		0		0
5. Składniki lokat nienotowań na aktyw nym rynku, w tym:		16 053		21 597
EUR	888	3 871	1 287	5 374
JPY	36 286	1 227	56 837	1 757
USD	2 926	10 955	4 153	14 466
- dłużne papiery wartościowe		0		0
6. Nieruchomości	0	0	0	0
7. Pozostałe aktywa		0		0
II. Zobowiązania		266		326
EUR	10	43	0	0
PLN	56	56	240	240
USD	45	167	24	86

Aktywa wyceniane (oraz zobowiązania ustalane) w walutach innych niż złote, na dzień bilansowy, zostały przeliczone na złote z zastosowaniem średniego kursu dla danej waluty ogłaszanego przez NBP, to jest z zastosowaniem stawek z tabeli nr 125/A/NBP/2018 z dnia 2018-06-29:

Nazwa waluty	Kod waluty	Kurs średni
dolar amerykański	1 USD	3,7440
Euro	1 EUR	4,3616
jen (Japonia)	100 JPY	3,3808

- 2) Dodatkowo i ujemne różnice kursowe w przekroju lokat Subfunduszu, zgodnie z podziałem przedstawionym w zestawieniu lokat, w podziale na zrealizowane i niezrealizowane:

NOTA-9 II. DODATNIE I UJEMNE RÓŻNICE KURSOWE W PRZEKROJU LOKAT FUNDUSZU	30.06.2018			
	Dodatnie różnice kursowe zrealizowane w walucie sprawozdania w tys.	Dodatnie różnice kursowe niezrealizowane w walucie sprawozdania w tys.	Ujemne różnice kursowe zrealizowane w walucie sprawozdania w tys.	Ujemne różnice kursowe niezrealizowane w walucie sprawozdania w tys.
Akcje	0	0	0	0
Warranty subskrypcyjne	0	0	0	0
Prawa do akcji	0	0	0	0
Prawa poboru	0	0	0	0
Kwity depozytowe	0	0	0	0
Listy zastawne	0	0	0	0
Dłużne papiery wartościowe	0	0	0	0
Instrumenty pochodne	0	0	0	0
Udziały w spółkach z ograniczoną odpowiedzialnością	0	0	0	0
Jednostki uczestnictwa	0	0	0	0
Certyfikaty inwestycyjne	0	0	0	0
Tytuły uczestnictwa emitowane przez instytucje w wspólnego inwestowania mające siedzibę za granicą	0	1 285	270	0
Wierzytelności	0	0	0	0
Weksle	0	0	0	0
Depozyty	0	0	0	0
Waluty	0	0	0	0
Nieruchomości	0	0	0	0
Statki morskie	0	0	0	0
Inne	0	0	0	0

NOTA-9 II. DODATNIE I UJEMNE RÓŻNICE KURSOWE W PRZEKROJU LOKAT FUNDUSZU	31.12.2017				30.06.2018			
	Dodatnie różnice kursowe zrealizowane w walucie sprawozdania w tys.	Dodatnie różnice kursowe niezrealizowane w walucie sprawozdania w tys.	Ujemne różnice kursowe zrealizowane w walucie sprawozdania w tys.	Ujemne różnice kursowe niezrealizowane w walucie sprawozdania w tys.	Dodatnie różnice kursowe zrealizowane w walucie sprawozdania w tys.	Dodatnie różnice kursowe niezrealizowane w walucie sprawozdania w tys.	Ujemne różnice kursowe zrealizowane w walucie sprawozdania w tys.	Ujemne różnice kursowe niezrealizowane w walucie sprawozdania w tys.
Akcje	0	0	0	0	0	0	0	0
Warranty subskrypcyjne	0	0	0	0	0	0	0	0
Prawa do akcji	0	0	0	0	0	0	0	0
Prawa poboru	0	0	0	0	0	0	0	0
Kwity depozytowe	0	0	0	0	0	0	0	0
Listy zastawne	0	0	0	0	0	0	0	0
Dłużne papiery wartościowe	0	0	0	0	0	0	0	0
Instrumenty pochodne	0	0	0	0	0	0	0	0
Udziały w spółkach z ograniczoną odpowiedzialnością	0	0	0	0	0	0	0	0
Jednostki uczestnictwa	0	0	0	0	0	0	0	0
Certyfikaty inwestycyjne	0	0	0	0	0	0	0	0
Tytuły uczestnictwa emitowane przez instytucje w wspólnego inwestowania mające siedzibę za granicą	0	0	352	1069	0	0	40	531
Wierzytelności	0	0	0	0	0	0	0	0
Weksle	0	0	0	0	0	0	0	0
Depozyty	0	0	0	0	0	0	0	0
Waluty	0	0	0	0	0	0	0	0
Nieruchomości	0	0	0	0	0	0	0	0
Statki morskie	0	0	0	0	0	0	0	0
Inne	0	0	0	0	0	0	0	0

Nota - 10 Dochody i ich dystrybucja

1) Zrealizowany zysk (strata) ze zbycia lokat oraz wzrost (spadek) niezrealizowanego zysku (straty) z wyceny

NOTA-10 ZREALIZOWANY I NIEZREALIZOWANY ZYSK (STRATA) ZE ZBYCIA LOKAT	30.06.2018		31.12.2017		30.06.2017	
	Wartość zrealizowanego zysku (straty) ze zbycia lokat w tys.	Wzrost (spadek) niezrealizowanego zysku z wyceny aktywów w tys.	Wartość zrealizowanego zysku (straty) ze zbycia lokat	Wzrost (spadek) niezrealizowanego zysku z wyceny aktywów w tys.	Wartość zrealizowanego zysku (straty) ze zbycia lokat	Wzrost (spadek) niezrealizowanego zysku z wyceny aktywów w tys.
Składniki lokat notowane na aktyw nym rynku	0	0	0	0	0	0
Składniki lokat nienotowane na aktyw nym rynku	-463	137	620	1 056	360	-207
Tytuły uczestnictwa emitowane przez instytucje w spólnego inw estowania mające siedzibę za granicą	-21	821	-361	570	-49	-412
Instrumenty pochodne	-442	-684	981	486	409	205
Nieruchomości	0	0	0	0	0	0
Pozostałe	0	0	0	0	0	0
Suma:	-463	137	620	1 056	360	-207

2) Subfundusz, zgodnie ze Statutem, nie wypłaca dywidend ani innych dochodów. Dochody Subfunduszu osiągnięte w wyniku dokonanych inwestycji, w tym odsetki oraz dywidendy, powiększają wartość aktywów danego subfunduszu, jak również zwiększają odpowiednio wartość Jednostek Uczestnictwa tego subfunduszu.

Nota - 11 Koszty Subfunduszu

Towarzystwo nie pokrywa, ani nie zwraca Subfunduszowi kosztów ponoszonych, przy czym część kosztów obsługi Subfunduszu (które, zgodnie ze Statutem, nie obciążają Subfunduszu) opłacana jest przez Towarzystwo (z wynagrodzenia za zarządzanie). Subfundusz, zgodnie ze Statutem, ponosi koszty wynagrodzenia za zarządzanie oraz koszty niepodlegające ograniczeniu limitowemu.

Fundusz wypłaca Towarzystwu wynagrodzenie za zarządzanie każdym z subfunduszy (naliczane codziennie odrębnie w każdym z subfunduszy). Stawki wynagrodzenia za zarządzanie Subfunduszem:

Maksymalna stawka (określona w Statucie)	Stawka obowiązująca na dzień bilansowy	Data, od kiedy stawka obowiązuje
3,0 %	2,5 %	29.06.2018

- Do 28.06.2018 (od 8.02.2017 [od startu]) obowiązywała decyzja Zarządu Towarzystwa w sprawie obniżenia stawki wynagrodzenia za zarządzanie do poziomu 2,0 %.
- Wynagrodzenie za zarządzanie wyliczane jest w każdym dniu, proporcjonalnie do wartości aktywów netto na poprzedni dzień wyceny – według obowiązującej stawki.

Z kwoty wpłat uczestników pobierana jest opłata manipulacyjna, która jest przekazywana Towarzystwu. W Statucie Funduszu wskazane są stawki maksymalne tej opłaty, jednakże mające zastosowanie stawki opłat manipulacyjnych zależą od kwoty wpłaty, sytuacji szczególnej wynikającej np. z prawa do akumulacji oraz sposobu rozliczenia (w tym wskazania prowadzącego dystrybucję). Szczegółową tabelę stawek opłat manipulacyjnych Towarzystwo prezentuje w materiałach informacyjnych.

	1. półrocze roku 2018	rok 2017 – od 8.02.2017
Subfundusz naliczył wynagrodzenie za zarządzanie w wysokości (tys. zł)	209	289

Wynagrodzenie Towarzystwa uzależnione jest w całości od wartości aktywów netto Subfunduszu.

Zgodnie ze Statutem Funduszu w ciężar aktywów ponoszone są koszty:

- wynagrodzenie Towarzystwa za zarządzanie – ujawniane szczegółowo w niniejszej notcie.
- koszty obsługi transakcji (w tym opłaty), opłaty za wykonywanie czynności i usług bankowych w związku z Aktywami Subfunduszu bądź zobowiązaniami Subfunduszu, w tym w szczególności:
 - opłaty i prowizje maklerskie – ujemowane w kosztach konkretnych transakcji,
 - opłaty i prowizje bankowe,
 - provizje i opłaty na rzecz instytucji depozytowych oraz rozliczeniowych oraz prowadzących wymagane prawem repozytoria, w tym opłaty transakcyjne,
 - koszty obsługi i odsetek od kredytów i pożyczek zaciągniętych;
- podatki i opłaty oraz inne koszty wynikające z przepisów prawa lub regulacji wewnętrznych sądów, w tym w szczególności:
 - opłaty sądowe i notarialne,
 - koszty postępowania przed sądem powszechnym, sądem polubownym, sądem administracyjnym oraz cywilnego postępowania egzekucyjnego, związane z działalnością inwestycyjną Funduszu dokonywaną na rzecz Subfunduszu,
 - opłaty za decyzje i zezwolenia Komisji,
- koszty likwidacji;

Szczegółowe zasady ujmowania, rozliczania oraz stawki kosztów i ew. pułapy określone są w Statucie Funduszu.

Koszty (i), (iii) zostały zaprezentowane odrębnie (w niniejszej notcie-11 oraz w tabeli 'Rachunek Wyniku z Operacji').

Informacja o kosztach związanych z transakcjami na instrumentach finansowych:

Lp	Typ opłat / kosztów (ujmowane w koszty transakcji)	Kwota zapłacona w okresie sprawozdawczym [tys zł]	udział w średniej wartości aktywów netto
1.	Provizje maklerskie	0	0.00%
2.	Oplaty z tytułu przechowywania p.w. w instytucjach Depozytowych	1	0.00%
3.	Oplaty związane z rozliczaniem transakcji	13	0.06%
4.	Oplaty z tytułu papierów w formie materialnej	0	0.00%
5.	Oplaty związane z prowadzeniem rachunków bankowych	3	0.01%

Ponadto, ponoszone były inne opłaty (niezaprezentowane w tym zestawieniu), np.:

* Podatki opłacone w związku z transakcjami

Nota - 12 Dane porównawcze o Jednostkach Uczestnictwa

Wartość aktywów netto na koniec okresu sprawozdawczego i na koniec poprzedniego roku obrotowego (portfel Subfunduszu został utworzony w roku 2017).

Opis	30.06.2018	31.12.2017
Wartość Aktywów Netto	17 566 tys. zł	23 428 tys. zł
Wartość JU	10.61	10.86

**DODATKOWE INFORMACJE
WYMAGANE PRZEZ PRAWO**



Informacje dodatkowe

A Informacje o znaczących zdarzeniach, dotyczących lat ubiegłych, ujętych w sprawozdaniu finansowym

Sprawozdanie jest sporządzane za pierwszy rok działalności.

B Informacje o znaczących zdarzeniach po dniu bilansowym

Nie wystąpiły znaczące zdarzenia po dniu bilansowym, które nie zostały uwzględnione w bieżącym sprawozdaniu finansowym.

C Dokonane korekty błędów podstawowych

W okresie sprawozdawczym nie dokonywano korekt błędów podstawowych.

Ponadto:

- a. nie dokonywano korekt wycen Jednostek Uczestnictwa;
- b. Jednostki Uczestnictwa były zbywane i odkupywane bez ograniczeń;
- c. Zawierane transakcje były rozliczane zgodnie z zasadami rynkowymi, w tym w zakresie terminowości i prawidłowości.

D Inne informacje

Nazwa Subfunduszu, Jednostki Uczestnictwa Subfunduszu i ich zbywanie, zarządzający

Subfundusz Pekao Strategii Globalnej - dynamiczny wydzielony w Pekao Strategii Fundusze Specjalistycznym Funduszu Inwestycyjnym Otwartym .

Wcześniejsze nazwy:

- *Pioneer Strategii Globalnej - dynamiczny* (subfundusz w Pioneer Strategii Fundusze Specjalistyczny Fundusz Inwestycyjny Otwarty) – do 18.02.2018.

Data rozpoczęcia zbywania Jednostek Uczestnictwa Subfunduszu: 8 lutego 2017 roku.

Fundusz zbywa (w każdym z subfunduszy) Jednostki Uczestnictwa jednej kategorii (w rozumieniu art. 158 Ustawy).

Jednostki Uczestnictwa zbywane są (i odkupywane) w Dni Wyceny, to jest w dni gdy odbywa się sesja na Giełdzie Papierów Wartościowych w Warszawie.

Częścią portfela lokat subfunduszu zarządzała w okresie sprawozdawczym spółka 'Amundi Austria GmbH' (wcześniejsza nazwa '*Pioneer Investments Austria GmbH, a company of the Amundi group*'): zarządzała częścią portfela inwestycyjnego subfunduszu lokowaną w tytuły uczestnictwa w instytucjach zbiorowego inwestowania, w tym w szczególności w jednostki uczestnictwa funduszy inwestycyjnych). Pozostałą częścią portfela lokat zarządzało Towarzystwo, ponoszące także koszty wynagrodzenie współzarządzającego.

Od 1.07.2018 (po dacie bilansowej) całym portfelem lokat zarządza Pekao TFI S.A. (umowa o współzarządzanie z Amundi Austria GmbH została rozwiązana).

Pracownikami, którym powierzono zarządzanie portfelem inwestycyjnym Subfunduszu (w okresie sprawozdawczym) byli:

- **Karol Ciuk** zarządzający Subfunduszem (od 1.07.2018, a od 1.06.2017 do 30.06.2018 *współzarządzał pozostałą częścią portfela nie wskazaną jako zarządzana przez pracowników 'Pioneer Investments Austria GmbH, a company of the Amundi group'*),
- **Stephan Lukesch** współzarządzający Subfunduszem (do 30.06.2018 od 8.02.2017 [uruchomienia Subfunduszu], *współzarządzał częścią portfela inwestycyjnego Subfunduszu lokowaną w jednostki uczestnictwa oraz certyfikaty, tytuły uczestnictwa, etc.*, pracownik 'Pioneer Investments Austria GmbH, a company of the Amundi group').

Metryka Subfunduszu

Towarzystwo zapewnia uczestnikom Funduszu możliwość korzystania z infolinii: [tel. w Polsce] 0-801 641 641 lub +48 22 640 4040. Istnieje także możliwość skorzystania z poczty elektronicznej: Fundusz@pekaotfi.pl W zakresie elektronicznej informacji o stanie rachunków uczestników Towarzystwo oferuje system automatycznej obsługi i informacji [eFunduszePekao](#). Ponadto Towarzystwo zarządza informacyjną stroną w Internecie: www.pekaotfi.pl (wyceny, informacje o Funduszu). Na stronie tej dostępne są bieżące wersje Prospektu Informacyjnego, dokumentu 'Kluczowe informacje dla inwestora' (KII), dokument 'Informacje dla inwestora AFI', bieżące oraz wcześniejsze sprawozdania finansowe.

Pekao Strategie Funduszowe Specjalistyczny Fundusz Inwestycyjny Otwarty
subfundusz PEKAO STRATEGII GLOBALNEJ - DYNAMICZNY
Sprawozdanie Finansowe Jednostkowe za okres od półroczny do 30 czerwca 2018 roku

Nazwa	Pekao Strategie Funduszowe Specjalistyczny Fundusz Inwestycyjny Otwarty - Pekao Strategii Globalnej - dynamiczny		
Nazwa w j. angielskim	Pekao Global Strategy - dynamic (subfund of Pekao Fund Strategies Specialized Open-End Investment Fund)		
Rozpoczęcie wycen	8.02.2017	Wartość początkowa	10,00 zł
Oznaczenia	ISIN JU	IZFiA	Nr krajowy (KNF)
w systemach	PLPPTFI00600	PIO069	PLSFIO00283
Podstawowe dane na 30 CZERWCA 2018 ROKU			
Wartość aktywów netto	17 566 tys. zł	Wartość JU	10.61 zł

Warszawa, dnia 22.08.2018 roku.

**RAPORT NIEZALEŻNEGO BIEGŁEGO REWIDENTA
Z PRZEGLĄDU SPRAWOZDAŃ PÓŁROCZNYCH**



KPMG Audyt Spółka z ograniczoną odpowiedzialnością sp.k.
ul. Inflancka 4A
00-189 Warszawa, Polska
Tel. +48 (22) 528 11 00
Faks +48 (22) 528 10 09
kpmg@kpmg.pl

**RAPORT NIEZALEŻNEGO BIEGŁEGO REWIDENTA
Z PRZEGLĄDU PÓŁROCZNEGO
SPRAWOZDANIA JEDNOSTKOWEGO
OBEJMUJĄCEGO OKRES
OD 1 STYCZNIA 2018 ROKU DO 30 CZERWCA 2018 ROKU**

Dla Walnego Zgromadzenia Pekao Towarzystwa Funduszy Inwestycyjnych S.A.

Wprowadzenie

Przeprowadziliśmy przegląd załączonego półrocznego sprawozdania jednostkowego subfunduszu Pekao Strategii Globalnej – dynamiczny wydzielonego w Pekao Strategie Funduszowe Specjalistycznym Funduszu Inwestycyjnym Otwartym z siedzibą w Warszawie, ul. Marynarska 15 („Subfundusz”), na które składa się: zestawienie lokat oraz bilans sporządzone na dzień 30 czerwca 2018 r., rachunek wyniku z operacji, zestawienie zmian w aktywach netto za okres sześciu miesięcy kończący się tego dnia oraz noty objaśniające i informacja dodatkowa („półroczne sprawozdanie jednostkowe”).

Zarząd Pekao Towarzystwa Funduszy Inwestycyjnych S.A. jest odpowiedzialny za sporządzenie i rzetelną prezentację powyższego półrocznego sprawozdania jednostkowego, sporządzonego zgodnie z zasadami rachunkowości określonymi w ustawie z dnia 29 września 1994 r. o rachunkowości (Dz. U. z 2018 r. poz. 395 z późniejszymi zmianami) oraz wydanymi na jej podstawie przepisami wykonawczymi i innymi obowiązującymi przepisami prawa. Naszym zadaniem było przedstawienie wniosku na temat tego półrocznego sprawozdania jednostkowego w oparciu o przeprowadzony przegląd.

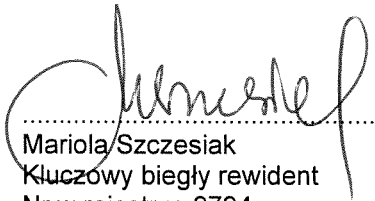
Zakres przeglądu

Przegląd przeprowadziliśmy stosownie do postanowień Krajowego Standardu Przeglądu 2410 w brzmieniu Międzynarodowego Standardu Usług Przeglądu 2410 *Przegląd śródrocznych informacji finansowych przeprowadzany przez niezależnego biegłego rewidenta jednostki* przyjętego uchwałą Krajowej Rady Biegłych Rewidentów z dnia 5 marca 2018 r. Przegląd półrocznego jednostkowego sprawozdania obejmuje wykorzystanie informacji uzyskanych w szczególności od osób odpowiedzialnych za finanse i księgowość Subfunduszu oraz zastosowanie procedur analitycznych i innych procedur przeglądu. Zakres przeglądu istotnie różni się od zakresu badania zgodnie z Krajowymi Standardami Badania oraz Międzynarodowymi Standardami Badania i nie pozwala nam na uzyskanie pewności, że zidentyfikowaliśmy wszystkie istotne zagadnienia, które mogłyby zostać zidentyfikowane w przypadku badania. W związku z powyższym nie wyrażamy opinii z badania o załączonym półrocznym sprawozdaniu jednostkowym.

Wniosek

Przeprowadzony przez nas przegląd nie wykazał niczego, co pozwalałoby sądzić, iż załączone półroczne sprawozdanie jednostkowe nie przekazuje rzetelnego i jasnego obrazu sytuacji majątkowej i finansowej subfunduszu Pekao Strategii Globalnej – dynamiczny wydzielonego w Pekao Strategie Funduszowe Specjalistycznym Funduszu Inwestycyjnym Otwartym na dzień 30 czerwca 2018 r. oraz jego finansowych wyników działalności za okres sześciu miesięcy kończący się tego dnia zgodnie z ustawą o rachunkowości, wydanymi na jej podstawie przepisami wykonawczymi, a także przyjętymi zasadami (polityką) rachunkowości i innymi obowiązującymi przepisami prawa.

W imieniu firmy audytorskiej
KPMG Audyt Spółka z ograniczoną odpowiedzialnością sp.k.
Nr na liście 3546
ul. Inflancka 4A
00-189 Warszawa



.....
Mariola Szczesiak
Kluczowy biegły rewident
Nr w rejestrze 9794
Komandytariusz, Pełnomocnik

22 sierpnia 2018 r.

PEKAO TOWARZYSTWO FUNDUSZY INWESTYCYJNYCH SPÓŁKA AKCYJNA

02-674 Warszawa, ul. Marynarska 15

OGŁASZA

PÓŁROCZNE SPRAWOZDANIE JEDNOSTKOWE*
PEKAO STRATEGII GLOBALNEJ
subfunduszu w PIONEER STRATEGIE FUNDUSZOWE SPECJALISTYCZNYM FUNDUSZU INWESTYCYJNYM
OTWARTYM

ZA OKRES PÓŁROCZNY KOŃCZĄCY SIĘ 30 CZERWCA 2018 ROKU

* *Sprawozdanie jednostkowe jest załącznikiem do sprawozdania połączonego funduszu Pekao Strategie Funduszowe Specjalistyczny Fundusz Inwestycyjny Otwarty*

SPRAWOZDANIE JEDNOSTKOWE SUBFUNDUSZU





Warszawa, 22.08.2018 r.

33

Oświadczenie Zarządu Pekao TFI S.A.

Zarząd Pekao TFI S.A., zgodnie z wymogami art. 52 ust. 2 *Ustawy z dnia 29 września 1994 roku o rachunkowości* (t.j. Dz.U. z 2018. poz. 395, ze zmianami) przedstawia półroczne sprawozdanie JEDNOSTKOWE subfunduszu

Pekao Strategii Globalnej (wydzielonego w Pekao Strategii Funduszowe SFIO),

na które składają się:

1. zestawienie lokat subfunduszu według stanu na dzień 30 czerwca 2018 r. o wartości 160 240 tys. zł;
2. bilans subfunduszu na dzień 30 czerwca 2018 r. wykazujący wartość aktywów netto subfunduszu w kwocie 170 576 tys. zł;
3. rachunek wyniku z operacji subfunduszu za okres od 1 stycznia 2018 do 30 czerwca 2018 r. wykazujący wynik z operacji w kwocie 215 tys. zł;
4. zestawienie zmian w aktywach netto subfunduszu;
5. (i) noty objaśniające;
(ii) informację dodatkową.

Zgodnie z przepisami (Ustawa o rachunkowości oraz Rozporządzenie Ministra Finansów z dnia 24 grudnia 2007 r. w sprawie szczególnych zasad rachunkowości funduszy inwestycyjnych [Dz. U. nr 249, poz. 1859]), Zarząd Pekao Towarzystwa Funduszy Inwestycyjnych zapewnił sporządzenie półrocznego sprawozdania jednostkowego subfunduszu za okres od 1 stycznia 2018 do 30 czerwca 2018 r., przedstawiającego prawidłowy i rzetelny obraz sytuacji majątkowej i finansowej subfunduszu na dzień bilansowy oraz jego wyniku z operacji.

Zarząd Pekao Towarzystwa Funduszy Inwestycyjnych S.A. potwierdza przestrzeganie przy sporządzaniu niniejszego sprawozdania przepisów Ustawy o rachunkowości oraz wspomnianego wyżej Rozporządzenia.

Zarząd Pekao TFI SA:



Adam Jenkins
Prezes Zarządu



Tomasz Orlik
Wiceprezes Zarządu

Osoba, której powierzono prowadzenie ksiąg rachunkowych



Zbigniew Czumaj
Prokurent
Główny Księgowy Funduszy

54FSFF

Pekao Towarzystwo
Funduszy Inwestycyjnych S.A.

ul. Marynarska 15
budynek New City
02-674 Warszawa
www.pekaotfi.pl
e-mail: fundusz@pekaotfi.pl

Tel. (+48) 22 640 40 00
Fax (+48) 22 640 40 05
Infolinia: 801 641 641
lub (+48) 22 640 40 40

Str. 1

Spis treści

Zestawienie lokat

Bilans

Rachunek wyniku z operacji

Zestawienie zmian w aktywach netto

Noty objaśniające

Nota - 1 Polityka rachunkowości Funduszu

Przepisy prawne regulujące rachunkowość Funduszu i Subfunduszu

Zasady ogólne / jednakowe dla wszystkich funduszy zarządzanych przez Pekao TFI SA

Zasady ujawniania i prezentacji informacji w sprawozdaniu finansowym

Ujmowanie operacji dotyczących Subfunduszu w księgach rachunkowych

Wycena aktywów i pasywów Subfunduszu

Wartości szacunkowe

Ustalanie Wartości Aktywów Netto i wyniku z operacji

Zasady szczególne – dotyczące Funduszu / Subfunduszu

Wprowadzone w okresie sprawozdawczym zmiany stosowanych zasad rachunkowości, metod wyceny oraz sposobu sporządzania sprawozdania finansowego

Nota - 2 Należności Subfunduszu

Nota - 3 Zobowiązania Subfunduszu

Nota - 4 Środki pieniężne i ich ekwiwalenty

Nota - 5 Ryzyka

Nota - 6 Instrumenty pochodne

Kontrakty FX FWD

Nota - 7 Transakcje przy zobowiązaniu się Subfunduszu lub drugiej strony do odkupu

Nota - 8 Kredyty i pożyczki

Nota - 9 Waluty i różnice kursowe

Nota - 10 Dochody i ich dystrybucja

Nota - 11 Koszty Subfunduszu

Nota - 12 Dane porównawcze o Jednostkach Uczestnictwa

Informacje dodatkowe

A Informacje o znaczących zdarzeniach, dotyczących lat ubiegłych, ujętych w sprawozdaniu finansowym

B Informacje o znaczących zdarzeniach po dniu bilansowym

C Dokonane korekty błędów podstawowych

D Inne informacje

Nazwa Subfunduszu, Jednostki Uczestnictwa Subfunduszu i ich zbywanie, zarządzający
Metryka Subfunduszu

Zestawienie lokat

Tabela główna

Tabele uzupełniające

Tabele dodatkowe

Bilans

Rachunek wyniku z operacji

Zestawienie zmian w aktywach netto

Pekao Strategii Globalnej subfundusz w Pekao Strategie Funduszowe SFIO)

Sprawozdanie półroczne - za okres półroczny kończący się 30.06.2018

Zestawienie Lokat - Tabela Główna

SKŁADNIKI LOKAT	30.06.2018			31.12.2017		
	Wartość wg ceny nabycia w tys.	Wartość wg wyceny na dzień bilansowy w tys.	Procentowy udział w aktywach ogółem	Wartość wg ceny nabycia w tys.	Wartość wg wyceny na dzień bilansowy w tys.	Procentowy udział w aktywach ogółem
Akcje	0	0	0.00%	0	0	0.00%
Warranty subskrypcyjne	0	0	0.00%	0	0	0.00%
Prawa do akcji	0	0	0.00%	0	0	0.00%
Prawa poboru	0	0	0.00%	0	0	0.00%
Kwity depozytowe	0	0	0.00%	0	0	0.00%
Listy zastawne	0	0	0.00%	0	0	0.00%
Dłużne papiery wartościowe	0	0	0.00%	0	0	0.00%
Instrumenty pochodne	0	82	0.05%	0	3 374	1.84%
Udziały w spółkach z o. o.	0	0	0.00%	0	0	0.00%
Jednostki uczestnictwa	0	0	0.00%	0	0	0.00%
Certyfikaty inwestycyjne	0	0	0.00%	0	0	0.00%
Tytuły uczestnictwa zagraniczne	131 711	160 158	92.62%	144 511	164 104	90.04%
Wierzytelności	0	0	0.00%	0	0	0.00%
Weksle	0	0	0.00%	0	0	0.00%
Depozyty	0	0	0.00%	104	104	0.06%
Waluty	0	0	0.00%	0	0	0.00%
Nieruchomości	0	0	0.00%	0	0	0.00%
Statki morskie	0	0	0.00%	0	0	0.00%
Inne	0	0	0.00%	0	0	0.00%
Suma:	131 711	160 240	92.67%	144 615	167 582	91.94%

** W tabeli głównej nie są prezentowane nienotowane instrumenty pochodne (uwidocznione w tabeli uzupełniającej), dla których wartość jest ujemna. W Bilansie te ujemnie wycenione instrumenty finansowe prezentowane są jako zobowiązania.*

Pekao Strategii Globalnej (subfundusz w Pekao Strategie Funduszowe SFIO)

Sprawozdanie półroczne - za okres półroczny kończący się 30.06.2018

Zestawienie Lokat - tabele uzupełniające

AKCJE	Rodzaj rynku	Nazwa rynku	Liczba	Kraj siedziby emitenta	Wartość wg ceny nabycia w tys.	Wartość wg wyceny na dzień bilansowy w tys.	Procentowy udział w aktywach ogółem
Aktywny rynek nieregulowany					0	0	0.00%
Aktywny rynek regulowany					0	0	0.00%
Nienotowane na aktywnym rynku					0	0	0.00%
Suma:					0	0	0.00%

WARRANTY SUBSKRYPCYJNE	Rodzaj rynku	Nazwa rynku	Liczba	Kraj siedziby emitenta	Wartość wg ceny nabycia w tys.	Wartość wg wyceny na dzień bilansowy w tys.	Procentowy udział w aktywach ogółem
Aktywny rynek nieregulowany					0	0	0.00%
Aktywny rynek regulowany					0	0	0.00%
Nienotowane na aktywnym rynku					0	0	0.00%
Suma:					0	0	0.00%

PRAWA DO AKCJI	Rodzaj rynku	Nazwa rynku	Liczba	Kraj siedziby emitenta	Wartość wg ceny nabycia w tys.	Wartość wg wyceny na dzień bilansowy w tys.	Procentowy udział w aktywach ogółem
Aktywny rynek nieregulowany					0	0	0.00%
Aktywny rynek regulowany					0	0	0.00%
Nienotowane na aktywnym rynku					0	0	0.00%
Suma:					0	0	0.00%

PRAWA POBORU	Rodzaj rynku	Nazwa rynku	Liczba	Kraj siedziby emitenta	Wartość wg ceny nabycia w tys.	Wartość wg wyceny na dzień bilansowy w tys.	Procentowy udział w aktywach ogółem
Aktywny rynek nieregulowany					0	0	0.00%
Aktywny rynek regulowany					0	0	0.00%
Nienotowane na aktywnym rynku					0	0	0.00%
Suma:					0	0	0.00%

KWITY DEPOZYTOWE	Rodzaj rynku	Nazwa rynku	Liczba	Kraj siedziby emitenta	Wartość wg ceny nabycia w tys.	Wartość wg wyceny na dzień bilansowy w tys.	Procentowy udział w aktywach ogółem
Aktywny rynek nieregulowany					0	0	0.00%
Aktywny rynek regulowany					0	0	0.00%
Nienotowane na aktywnym rynku					0	0	0.00%
Suma:					0	0	0.00%

LISTY ZASTAWNE	Rodzaj rynku	Nazwa rynku	Emitent	Kraj siedziby emitenta	Termin wykupu	Warunki oprocentowania	Rodzaj listu	Podstawa emisji	Wartość nominalna	Liczba	Wartość wg ceny nabycia w tys.	Wartość wg wyceny na dzień bilansowy w tys.	Procentowy udział w aktywach ogółem
Aktywny rynek nieregulowany											0	0	0.00%
Aktywny rynek regulowany											0	0	0.00%
Nienotowane na aktywnym rynku											0	0	0.00%
Suma:											0	0	0.00%

DŁUŻNE PAPIERY WARTOŚCIOWE	Rodzaj rynku	Nazwa rynku	Emitent	Kraj siedziby emitenta	Termin wykupu	Warunki oprocentowania	Wartość nominalna	Liczba	Wartość wg ceny nabycia w tys.	Wartość wg wyceny na dzień bilansowy w tys.	Procentowy udział w aktywach ogółem
O terminie wykupu do 1 roku									0	0	0.00%
Bony pieniężne									0	0	0.00%
Bony skarbowe									0	0	0.00%
Inne									0	0	0.00%
Obligacje									0	0	0.00%
O terminie wykupu powyżej 1 roku									0	0	0.00%
Bony pieniężne									0	0	0.00%
Bony skarbowe									0	0	0.00%
Inne									0	0	0.00%
Obligacje									0	0	0.00%
Suma:									0	0	0.00%

Pekao Strategii Globalnej subfundusz w Pekao Strategie Funduszowe SFIO)

Sprawozdanie półroczne - za okres półroczny kończący się 30.06.2018

Zestawienie Lokat - tabele uzupełniające

INSTRUMENTY POCHODNE	Rodzaj rynku	Nazwa rynku	Emitent (wystawca)	Kraj siedziby emitenta (wystawcy)	Instrument bazowy	Liczba	Wartość wg ceny nabycia w tys.	Wartość wg wyceny na dzień bilansowy w tys.	Procentowy udział w aktywach ogółem
Wystandaryzowane instrumenty pochodne							0	0	0.00%
Aktywny rynek regulowany							0	0	0.00%
Aktywny rynek nieregulowany							0	0	0.00%
Nienotowane na aktywnym rynku							0	0	0.00%
Niewystandaryzowane instrumenty pochodne							0	-1 399	-0.80%
Aktywny rynek regulowany							0	0	0.00%
Aktywny rynek nieregulowany							0	0	0.00%
Nienotowane na aktywnym rynku							0	-1 399	-0.80%
Forward Waluta EUR FW807162 12.07.2018	Nienotowane na aktywnym rynku	Nie dotyczy	BANK POLSKA KASA OPIEKI SA	Polska	EUR	1	0	-442	-0.26%
Forward Waluta EUR FW807163 12.07.2018	Nienotowane na aktywnym rynku	Nie dotyczy	BANK POLSKA KASA OPIEKI SA	Polska	EUR	1	0	-473	-0.27%
Forward Waluta EUR FW807164 12.07.2018	Nienotowane na aktywnym rynku	Nie dotyczy	BANK POLSKA KASA OPIEKI SA	Polska	EUR	1	0	-145	-0.08%
Forward Waluta USD FW807136 16.07.2018	Nienotowane na aktywnym rynku	Nie dotyczy	BANK POLSKA KASA OPIEKI SA	Polska	USD	1	0	38	0.02%
Forward Waluta USD FW807137 09.07.2018	Nienotowane na aktywnym rynku	Nie dotyczy	BANK HANDLOWY W WARSZAWIE SA	Polska	USD	1	0	44	0.03%
Forward Waluta USD FW807165 17.07.2018	Nienotowane na aktywnym rynku	Nie dotyczy	BANK POLSKA KASA OPIEKI SA	Polska	USD	1	0	-421	-0.24%
Suma:							0	-1 399	-0.80%

Udziały w spółkach z ograniczoną odpowiedzialnością	Nazwa spółki	Siedziba spółki	Kraj siedziby spółki	Liczba	Wartość wg ceny nabycia w tys.	Wartość wg wyceny na dzień bilansowy w tys.	Procentowy udział w aktywach ogółem
Suma:					0	0	0.00%

Jednostki uczestnictwa i certyfikaty inwestycyjne	Rodzaj rynku	Nazwa rynku	Nazwa i rodzaj funduszu	Liczba	Wartość wg ceny nabycia w tys.	Wartość wg wyceny na dzień bilansowy w tys.	Procentowy udział w aktywach ogółem
Jednostki uczestnictwa					0	0	0.00%
Certyfikaty inwestycyjne					0	0	0.00%
Aktywny rynek nieregulowany					0	0	0.00%
Aktywny rynek regulowany					0	0	0.00%
Nienotowane na aktywnym rynku					0	0	0.00%
Suma:					0	0	0.00%

TYTUŁY UCZESTNICTWA EMITOWANE PRZEZ INSTYTUCJE WSPÓLNEGO INWESTOWANIA MAJĄCE SIEDZIBĘ ZA GRANICĄ	Rodzaj rynku	Nazwa rynku	Nazwa emitenta	Kraj siedziby emitenta	Liczba	Wartość wg ceny nabycia w tys.	Wartość wg wyceny na dzień bilansowy w tys.	Procentowy udział w aktywach ogółem
Aktywny rynek nieregulowany						0	0	0.00%
Aktywny rynek regulowany						0	0	0.00%
Nienotowane na aktywnym rynku						131 711	160 158	92.62%
Amundi Funds II - Euro Corporate Bond FCP UCITS (LU0133660984)	Nienotowane na aktywnym rynku	Nie dotyczy	Amundi Funds II - Euro Corporate Bond	Luksemburg	19 000.000	809	878	0.51%
Amundi Funds II - Euro Bond FCP UCITS (LU0119435609)	Nienotowane na aktywnym rynku	Nie dotyczy	Amundi Funds II - Euro Bond	Luksemburg	66 200.000	3 091	3 243	1.88%
Amundi Funds II - Pioneer U.S. Dollar Aggregate Bond FCP UCITS (LU0229391908)	Nienotowane na aktywnym rynku	Nie dotyczy	Amundi Funds II - Pioneer U.S. Dollar Aggregate Bond	Luksemburg	750.000	6 184	6 704	3.88%
Allianz Global Small Cap Equity UCITS (LU0885397702)	Nienotowane na aktywnym rynku	Nie dotyczy	Allianz Global Small Cap Equity	Luksemburg	574.000	2 425	3 376	1.95%
JPMorgan Funds - EU Government Bond UCITS (LU0355583906)	Nienotowane na aktywnym rynku	Nie dotyczy	JPMorgan Funds - EU Government Bond	Luksemburg	154 228.000	9 036	10 745	6.21%

Pekao Strategii Globalnej (subfundusz w Pekao Strategie Funduszowe SFIO)

Sprawozdanie półroczne - za okres półroczny kończący się 30.06.2018

Zestawienie Lokat - tabele uzupełniające

Morgan Stanley Investment Funds - Global Quality Fund UCITS (LU0955011258)	Nienotowane na aktywnym rynku	Nie dotyczy	Morgan Stanley Investment Funds - Global Quality Fund	Luksemburg	96 500.000	7 987	14 271	8.25%
M&G Global Dividend Fund OEIC UCITS (GB00B39R2T55)	Nienotowane na aktywnym rynku	Nie dotyczy	M&G Global Dividend Fund	Wielka Brytania	100 500.000	8 677	12 234	7.07%
JPMorgan Funds -Global Research Enhanced Index Equity UCITS (LU0512953406)	Nienotowane na aktywnym rynku	Nie dotyczy	JPMorgan Funds - Global Research Enhanced Index Equity	Luksemburg	19 920.000	13 195	18 205	10.53%
Natixis International Funds - Harris Associates Global Equity Fund FCP UCITS (LU0593537649)	Nienotowane na aktywnym rynku	Nie dotyczy	Natixis International Funds - Harris Associates Global Equity Fund	Luksemburg	16 030.000	11 596	14 284	8.26%
J O Hambro Capital Management Umbrella Fund - Global Select Fund FCP UCITS (IE00B3T31Z22)	Nienotowane na aktywnym rynku	Nie dotyczy	J O Hambro Capital Management Umbrella Fund - Global Select Fund	Irlandia	2 788 000.000	13 418	17 578	10.17%
Parvest Bond Euro Corporate UCITS (LU0131211178)	Nienotowane na aktywnym rynku	Nie dotyczy	Parvest Bond Euro Corporate	Luksemburg	7 200.000	5 873	6 457	3.73%
Schroder International Selection Fund - US Dollar Bond FCP UCITS (LU0106261026)	Nienotowane na aktywnym rynku	Nie dotyczy	Schroder International Selection Fund - US Dollar Bond	Luksemburg	76 000.000	6 326	6 701	3.88%
Parvest Bond Euro Government FCP UCITS (LU0111549050)	Nienotowane na aktywnym rynku	Nie dotyczy	Parvest Bond Euro Government	Luksemburg	13 830.000	11 567	12 707	7.35%
Nordea 1 SICAV - US Total Return Bond Fund FCP UCITS (LU0826413865)	Nienotowane na aktywnym rynku	Nie dotyczy	Nordea 1 SICAV - US Total Return Bond Fund	Luksemburg	15 400.000	6 176	6 502	3.76%
Nordea 1 SICAV-European High Yield Bond Fund UCITS (LU0141799097)	Nienotowane na aktywnym rynku	Nie dotyczy	Nordea 1 SICAV-European High Yield Bond Fund	Luksemburg	6 500.000	960	1 001	0.58%
Pictet - USD Government Bonds SICAV UCITS (LU0128489514)	Nienotowane na aktywnym rynku	Nie dotyczy	Pictet - USD Government Bonds	Luksemburg	2 283.000	5 397	5 513	3.19%
Amundi Funds II - Pioneer Global Select FCP UCITS (LU0271651845)	Nienotowane na aktywnym rynku	Nie dotyczy	Amundi Funds II - Pioneer Global Select	Luksemburg	1 045.000	7 131	7 713	4.46%
BlackRock Global Funds - Euro Corporate Bond Fund Open-End Fund UCITS (LU1373033965)	Nienotowane na aktywnym rynku	Nie dotyczy	BlackRock Global Funds - Euro Corporate Bond Fund	Luksemburg	124 850.000	5 716	5 859	3.39%
Amundi Funds II - Emerging Markets Bond I FCP UCITS (LU0775723926)	Nienotowane na aktywnym rynku	Nie dotyczy	Amundi Funds II - Emerging Markets Bond I	Luksemburg	335.000	1 693	1 680	0.97%
Morgan Stanley Investment Funds - Euro Corporate Bond Fund UCITS (LU0360483100)	Nienotowane na aktywnym rynku	Nie dotyczy	Morgan Stanley Investment Funds - Euro Corporate Bond Fund	Luksemburg	15 200.000	2 816	2 859	1.65%
AXA World Fund Global Strategic Bonds OEIC UCITS (LU1105445883)	Nienotowane na aktywnym rynku	Nie dotyczy	AXA World Fund Global Strategic Bonds	Luksemburg	2 100.000	852	869	0.50%
M&G Global Macro Bond Fund OEIC UCITS (GB00BYVJ0V07)	Nienotowane na aktywnym rynku	Nie dotyczy	M&G Global Macro Bond Fund	Wielka Brytania	17 000.000	786	779	0.45%
Suma:						131 711	160 158	92.62%

WIERZYTELNOŚCI	Nazwa i rodzaj podmiotu	Kraj siedziby podmiotu	Termin wymagalności	Rodzaj świadczenia	Wartość świadczenia w tys.	Liczba	Wartość wg ceny nabycia w tys.	Wartość wg wyceny na dzień bilansowy w tys.	Procentowy udział w aktywach ogółem
Suma:							0	0	0.00%

WEKSLE	Wystawca	Data płatności	Wartość wg ceny nabycia w tys.	Wartość wg wyceny na dzień bilansowy w tys.	Procentowy udział w aktywach ogółem

Pekao Strategii Globalnej (subfundusz w Pekao Strategie Funduszowe SFIO)

Sprawozdanie półroczne - za okres półroczny kończący się 30.06.2018

Zestawienie Lokat - tabele uzupełniające

Suma:			0	0	0.00%
--------------	--	--	----------	----------	--------------

DEPOZYTY	Nazwa banku	Kraj siedziby banku	Waluta	Warunki oprocentowania	Wartość wg ceny nabycia w danej walucie w tys.	Wartość wg ceny nabycia w tys.	Wartość wg wyceny na dzień bilansowy w danej walucie w tys.	Wartość wg wyceny na dzień bilansowy w tys.	Procentowy udział w aktywach ogółem
W walutach państw należących do OECD						0		0	0.00%
W walutach państw nienależących do OECD						0		0	0.00%
Suma:						0		0	0.00%

INNE	Emitent (wystawca)	Kraj siedziby emitenta (wystawcy)	Istotne parametry	Liczba	Wartość wg ceny nabycia w tys.	Wartość wg wyceny na dzień bilansowy w tys.	Procentowy udział w aktywach ogółem
Suma:					0	0	0.00%

Pekao Strategii Globalnej (subfundusz w Pekao Strategie Funduszowe SFIO)

Sprawozdanie półroczne - za okres półroczny kończący się 30.06.2018

Zestawienie Lokat - Tabele Dodatkowe

GWARANTOWANE SKŁADNIKI LOKAT	Rodzaj	Łączna liczba	Wartość wg ceny nabycia w tys.	Wartość wg wyceny na dzień bilansowy w tys.	Procentowy udział w aktywach ogółem
Papiery wartościowe gwarantowane przez jednostki samorządu terytorialnego			0	0	0.00%
Papiery wartościowe gwarantowane przez międzynarodowe instytucje finansowe, których członkiem jest Rzeczpospolita Polska lub przynajmniej jedno z państw należących do OECD			0	0	0.00%
Papiery wartościowe gwarantowane przez NBP			0	0	0.00%
Składniki bez gwarancji			0	0	0.00%
Papiery wartościowe gwarantowane przez państwa należące do OECD (z wyłączeniem Rzeczypospolitej Polskiej)			0	0	0.00%
Papiery wartościowe gwarantowane przez Skarb Państwa			0	0	0.00%
Suma:			0	0	0.00%

**) Papiery wartościowe emitowane przez Skarb Państwa Rzeczypospolitej Polskiej oraz innych państw zagranicznych zostały ujawnione w tabelach uzupełniających dotyczących tych składników lokat (o ile występują)*

INSTRUMENTY RYNKU PIENIĘŻNEGO	Emitent	Termin wykupu	Warunki oprocentowania	Wartość nominalna	Liczba	Wartość wg ceny nabycia w tys.	Wartość wg wyceny na dzień bilansowy w tys.	Procentowy udział w aktywach ogółem
Suma:						0	0	0.00%

GRUPY KAPITAŁOWE O KTÓRYCH MOWA W ART. 98 USTAWY	Wartość wg wyceny na dzień bilansowy w tys.	Procentowy udział w aktywach ogółem
Suma:	0	0.00%

Składniki lokat nabyte od podmiotów o których mowa w art. 107 ustawy	Wartość wg wyceny na dzień bilansowy w tys.	Procentowy udział w aktywach ogółem
Forward Waluta USD FW807136 16.07.2018	38	0.02%
Suma:	38	0.02%

Pekao Strategii Globalnej (subfundusz w Pekao Strategie Funduszowe SFIO)

Sprawozdanie półroczne - za okres półroczny kończący się 30.06.2018

Zestawienie Lokat - Tabele Dodatkowe

PAPIERY WARTOŚCIOWE EMITOWANE PRZEZ MIĘDZYNARODOWE INSTYTUCJE FINANSOWE, KTÓRYCH CZŁONKIEM JEST RZECZPOSPOLITA POLSKA LUB PRZYNAJMNIEJ JEDNO Z PAŃSTW NALEŻĄCYCH DO OECD	Nazwa emitenta	Kraj siedziby emitenta	Rodzaj rynku	Nazwa rynku	Liczba	Wartość wg ceny nabycia w tys.	Wartość wg wyceny na dzień bilansowy w tys.	Procentowy udział w aktywach ogółem
Aktywny rynek nieregulowany						0	0	0.00%
Aktywny rynek regulowany						0	0	0.00%
Nienotowane na aktywnym rynku						0	0	0.00%
Suma:						0	0	0.00%

Pekao Strategii Globalnej (subfundusz w Pekao Strategie Funduszowe SFIO)

Sprawozdanie półroczne - za okres półroczny kończący się 30.06.2018

Bilans

[Kwoty w tys. zł / wartości JU w zł]

BILANS	30.06.2018	31.12.2017
I. Aktywa	172 921	182 255
1. Środki pieniężne i ich ekwiwalenty	1 162	4 560
2. Należności	24	113
3. Transakcje przy zobowiązaniu się drugiej strony do odkupu	11 495	10 000
4. Składniki lokat notowane na aktywnym rynku, w tym:	0	0
- dłużne papiery wartościowe	0	0
5. Składniki lokat nienotowane na aktywnym rynku, w tym:	160 240	167 582
- dłużne papiery wartościowe	0	0
6. Nieruchomości	0	0
7. Pozostałe aktywa	0	0
II. Zobowiązania	2 345	3 801
III. Aktywa netto (I - II)	170 576	178 454
IV. Kapitał funduszu	153 040	161 133
1. Kapitał wpłacony	506 164	484 771
2. Kapitał wypłacony (wielkość ujemna)	-353 124	-323 638
V. Dochody zatrzymane	-9 511	-5 614
1. Zakumulowane, nierozdysponowane przychody z lokat netto	-17 621	-15 686
2. Zakumulowany, nierozdysponowany zrealizowany zysk (strata) ze zbycia lokat	8 110	10 072
VI. Wzrost (spadek) wartości lokat w odniesieniu do ceny nabycia	27 047	22 935
VII. Kapitał funduszu i zakumulowany wynik z operacji (IV+V+VI)	170 576	178 454
Liczba zarejestrowanych jednostek uczestnictwa	8 684 628.233	9 099 777.819
Kategoria A	8 684 628.233	9 099 777.819
Wartość aktywów netto na jednostkę uczestnictwa *	19.64	19.61
Kategoria A	19.64	19.61

**)W przypadku zbywania jednostek uczestnictwa różnych kategorii, dla tych kategorii, dla których jednostki uczestnictwa są obciążane kosztami wynagrodzenia według jednakowych stawek oraz w przypadku, gdy nie nastąpiło zbycie jednostek uczestnictwa danej kategorii: wartość jednostki uczestnictwa danej kategorii jest tożsama z wartością dla kategorii A. Więcej informacji można znaleźć w prospekcie informacyjnym Funduszu*

Pekao Strategii Globalnej (subfundusz w Pekao Strategie Funduszowe SFIO)

Sprawozdanie półroczne - za okres półroczny kończący się 30.06.2018

Rachunek Wyniku

[Kwoty w tys. zł / wartości na JU w zł]

RACHUNEK WYNIKU Z OPERACJI	01-01-2018 - 30-06-2018	01-01-2017 - 31-12-2017	01-01-2017 - 30-06-2017
I. Przychody z lokat	261	305	170
Dywidendy i inne udziały w zyskach	153	100	100
Przychody odsetkowe	82	146	70
Przychody związane z posiadaniem nieruchomości	0	0	0
Dodatnie saldo różnic kursowych	26	59	0
Pozostałe	0	0	0
II. Koszty funduszu	2 196	4 284	2 100
Wynagrodzenie dla Towarzystwa	2 163	4 206	2 054
Wynagrodzenie dla podmiotów prowadzących dystrybucję	0	0	0
Opłaty dla depozytariusza	22	53	31
Opłaty związane z prowadzeniem rejestru aktywów	0	0	0
Opłaty za zezwolenia oraz rejestracyjne	2	4	1
Usługi w zakresie rachunkowości	0	0	0
Usługi w zakresie zarządzania aktywami funduszu	0	0	0
Usługi prawne	0	0	0
Usługi wydawnicze, w tym poligraficzne	0	0	0
Koszty odsetkowe	9	21	13
Koszty związane z prowadzeniem nieruchomości	0	0	0
Ujemne saldo różnic kursowych	0	0	1
Pozostałe	0	0	0
III. Koszty pokrywane przez towarzystwo	0	0	0
IV. Koszty funduszu netto (II-III)	2 196	4 284	2 100
V. Przychody z lokat netto (I-IV)	-1 935	-3 979	-1 930
VI. Zrealizowany i niezrealizowany zysk (strata)	2 150	15 109	6 285
1. Zrealizowany zysk (strata) ze zbycia lokat	-1 962	17 135	12 045
- z tytułu różnic kursowych	-364	-372	-76
2. Wzrost (spadek) niezrealizowanego zysku (straty) z wyceny lokat	4 112	-2 026	-5 760
- z tytułu różnic kursowych	7 987	-14 657	-10 339
VII. Wynik z operacji (V+-VI)	215	11 130	4 355
Wynik z operacji przypadający na jednostkę uczestnictwa *	0.03	1.27	0.51
Kategoria A	0.03	1.27	0.51

) Wynik z operacji przypadający na jednostkę uczestnictwa (w zestawieniu 'Rachunek wyniku z operacji') ustalany jest jako zmiana Wartości Aktywów Netto na Jednostkę Uczestnictwa (w okresie prezentowanym, zgodnie z wartościami zaprezentowanymi w zestawieniu 'Bilans')

Pekao Strategii Globalnej subfundusz w Pekao Strategie Funduszowe SFIO)

Sprawozdanie półroczne - za okres półroczny kończący się 30.06.2018

Zestawienie zmian

[Kwoty w tys. zł / wartości JU w zł]

ZESTAWIENIE ZMIAN W AKTYWACH NETTO	01-01-2018 - 30-06-2018		01-01-2017 - 31-12-2017	
I. Zmiana wartości aktywów netto				
1. Wartość aktywów netto na koniec poprzedniego okresu sprawozdawczego	178 454		155 322	
2. Wynik z operacji za okres sprawozdawczy	215		11 130	
a) przychody z lokat netto	-1 935		-3 979	
b) zrealizowany zysk (strata) ze zbycia lokat	-1 962		17 135	
c) wzrost (spadek) niezrealizowanego zysku (straty) z wyceny lokat	4 112		-2 026	
3. Zmiana w aktywach netto z tytułu wyniku z operacji	215		11 130	
4. Dystrybucja dochodów (przychodów) funduszu (razem):	0		0	
a) z przychodów z lokat netto	0		0	
b) ze zrealizowanego zysku ze zbycia lokat	0		0	
c) z przychodów ze zbycia lokat	0		0	
5. Zmiany w kapitale w okresie sprawozdawczym (razem)	-8 093		12 002	
a) zmiana kapitału wpłaconego (powiększenie kapitału)	21 393		57 278	
b) zmiana kapitału wypłaconego (zmniejszenie kapitału)	-29 486		-45 276	
6. Łączna zmiana aktywów netto w okresie sprawozdawczym (3-4+-5)	-7 878		23 132	
7. Wartość aktywów netto na koniec okresu sprawozdawczego	170 576		178 454	
8. Średnia wartość aktywów netto w okresie sprawozdawczym	174 443		168 290	
II. Zmiana liczby jednostek uczestnictwa				
Zmiana liczby jednostek w okresie sprawozdawczym w rozbiciu na kategorie				
Kategoria A				
Liczba zbytych jednostek uczestnictwa	1 089 309.995		3 020 718.985	
Liczba odkupionych jednostek uczestnictwa	1 504 459.581		2 391 764.189	
Saldo zmian	-415 149.586		628 954.796	
Zmiana liczby jednostek od początku działalności funduszu w rozbiciu na kategorie				
Kategoria A				
Liczba zbytych jednostek uczestnictwa	28 683 496.163		27 594 186.168	
Liczba odkupionych jednostek uczestnictwa	19 998 867.930		18 494 408.349	
Saldo zmian	8 684 628.233		9 099 777.819	
Przewidywana liczba jednostek uczestnictwa	8 684 628.233		9 099 777.819	
III. Zmiana wartości aktywów netto na jednostkę uczestnictwa				
1. Wartość aktywów netto na jednostkę uczestnictwa na koniec poprzedniego okresu sprawozdawczego				
Kategoria A	19.61		18.34	
2. Wartość aktywów netto na jednostkę uczestnictwa na koniec bieżącego okresu sprawozdawczego				
Kategoria A	19.64		19.61	
3. Procentowa zmiana wartości aktywów netto na jednostkę uczestnictwa w okresie sprawozdawczym				
Kategoria A	0.31%		6.92%	
4. Minimalna wartość aktywów netto na jednostkę uczestnictwa w okresie sprawozdawczym i data wyceny				
Kategoria A	19.11	09.02.2018	18.34	02.01.2017
5. Maksymalna wartość aktywów netto na jednostkę uczestnictwa w okresie sprawozdawczym i data wyceny				
Kategoria A	20.03	29.01.2018	19.68	18.12.2017
6. Wartość aktywów netto na jednostkę uczestnictwa wg ostatniej wyceny w okresie sprawozdawczym				
Kategoria A	19.65	29.06.2018	19.63	29.12.2017
Procentowy udział kosztów funduszu w średniej wartości aktywów netto, w tym:	2.54%		2.55%	
Wynagrodzenie dla Towarzystwa	2.50%		2.50%	
Wynagrodzenie dla podmiotów prowadzących dystrybucję	-		-	
Opłaty dla depozytariusza	0.03%		0.03%	
Opłaty związane z prowadzeniem rejestru aktywów	-		-	
Usługi w zakresie rachunkowości	-		-	
Usługi w zakresie zarządzania aktywami funduszu	-		-	

Procentowa zmiana wartości i procentowy udział kosztów - prezentowane w skali roku.

Noty objaśniające

W niniejszych notach zawarte są uzupełniające dane o pozycjach bilansu i rachunku wyniku z operacji Subfunduszu oraz o zasadach prowadzenia rachunkowości Funduszu z wydzielonymi subfunduszami.

Nota - 1	Polityka rachunkowości Funduszu	1
Nota - 2	Należności Subfunduszu	5
Nota - 3	Zobowiązania Subfunduszu	5
Nota - 4	Środki pieniężne i ich ekwiwalenty	6
Nota - 5	Ryzyka	6
Nota - 6	Instrumenty pochodne	8
Nota - 7	Transakcje przy zobowiązaniu się Subfunduszu lub drugiej strony do odkupu	9
Nota - 8	Kredyty i pożyczki	10
Nota - 9	Waluty i różnice kursowe	10
Nota - 10	Dochody i ich dystrybucja	11
Nota - 11	Koszty Subfunduszu	11
Nota - 12	Dane porównawcze o Jednostkach Uczestnictwa	12

Nota - 1 Polityka rachunkowości Funduszu

Przepisy prawne regulujące rachunkowość Funduszu i Subfunduszu

Rachunkowość Funduszu prowadzona była w okresie sprawozdawczym zgodnie z przepisami *Ustawy* z dnia 29 września 1994 roku o *rachunkowości* (t.j. Dz.U. z 2018. poz. 395, ze zmianami) oraz *Rozporządzenia Ministra Finansów z dnia 24 grudnia 2007 roku w sprawie szczególnych zasad rachunkowości funduszy inwestycyjnych* (Dz. U. Nr 249, poz. 1859) (dalej zwanym *Rozporządzeniem o rachunkowości funduszy*).

Zgodnie z *Rozporządzeniem o rachunkowości funduszy*, księgi rachunkowe subfunduszy wydzielonych w funduszu inwestycyjnym prowadzone są odrębnie.

Zasady ogólne / jednakowe dla wszystkich funduszy zarządzanych przez Pekao TFI SA

Zasady ujawniania i prezentacji informacji w sprawozdaniu finansowym

Sprawozdanie zostało sporządzone:

- w języku polskim i w walucie polskiej (kwoty w tysiącach złotych, z wyjątkiem wykazywania wartości na jednostkę uczestnictwa – wówczas z dokładnością do 0,01 zł);
- według stanu Ksiąg na dzień bilansowy, z uwzględnieniem zdarzeń następujących po tym dniu, dotyczących okresu sprawozdawczego;
- zgodnie z przepisami dotyczącymi rachunkowości funduszy w zakresie ustalenia wyniku z operacji, obejmującego: (a) przychody z lokat netto oraz (b) zrealizowany zysk (stratę) ze zbycia lokat i (c) niezrealizowany zysk (stratę) z wyceny lokat;
- zgodnie z zasadami rachunkowości określonymi w polityce rachunkowości funduszu oraz metodami wyceny obowiązującymi na dzień bilansowy;
- w formacie zgodnym z *Rozporządzeniem o rachunkowości funduszy*.

Sprawozdanie jednostkowe subfunduszu składa się z części opisowej obejmującej: (a) noty objaśniające i (b) informacje dodatkowe. Wprowadzenie do sprawozdania sporządzane jest dla sprawozdania połączonego.

W części tabelarycznej przedstawione zostały: (a) zestawienie lokat subfunduszu, (b) bilans subfunduszu, (c) rachunek wyniku z operacji dla subfunduszu, (d) zestawienie zmian w aktywach netto subfunduszu.

W zestawieniu 'Zestawienie lokat - tabele uzupełniające' instrumenty wierzycielskie prezentowane są w wartościach (co do wartości bieżącej) wraz z odsetkami naliczonymi.

W przypadku, gdy wycena wierzytelności (w tym zapadłych nierozliczonych) dokonywana jest z uwzględnieniem osza-

cowania kwot odzyskiwanych, w prezentacji takich instrumentów jako termin zapadalności wskazany jest termin kontraktowy, pierwotny, a stopy oprocentowania są historyczne.

W zestawieniu 'Zestawienie lokat – tabele dodatkowe' w tabeli 'Składniki lokat nabyte od podmiotów, o których mowa w art. 107 ustawy o funduszach inwestycyjnych' prezentowane są te składniki lokat (zarówno papiery wartościowe, jak i umowy mające za przedmiot prawa majątkowe), które były przedmiotem transakcji z Depozytariuszem Funduszu, akcjonariuszem Towarzystwa, podmiotami zależnymi bądź dominującymi w stosunku do Towarzystwa lub Depozytariusza.

Tabela 'Instrumenty rynku pieniężnego' w zestawieniu 'Zestawienie lokat – tabele dodatkowe' nie jest wypełniana, ponieważ dotyczy ona składników portfela wyłącznie funduszy inwestycyjnych typu funduszy rynku pieniężnego.

'Wynik z operacji przypadający na jednostkę uczestnictwa' (w zestawieniu 'Rachunek wyniku z operacji') ustalany jest jako zmiana Wartości Aktywów Netto na Jednostkę Uczestnictwa (w okresie prezentowanym, zgodnie z wartościami zaprezentowanymi w zestawieniu 'Bilans').

Środki pieniężne (w tym w walutach innych niż złoty) są ujawniane jako odpowiednie środki pieniężne w bilansie oraz notach objaśniających. Równocześnie, w zestawieniach lokat oraz w odpowiedniej pozycji w bilansie ujawniane są depozyty bankowe, w ramach pozycji 'Składniki lokat nienotowane na aktywnym rynku'.

W 'Zestawieniu lokat - Tabeli Głównej': ujawniane są m.in. niewystandaryzowane instrumenty pochodne, na których wynik z wyceny jest dodatni i takie pozycje prezentowane są w zestawieniu 'Bilans' (w aktywach w ramach pozycji

'Składniki lokat nienotowane na aktywnym rynku'). Składniki o wartości ujemnej stanowią zobowiązanie (odpowiednia prezentacja w zestawieniu Bilans' i są prezentowane w Nocie 3, a także są uwzględnione w 'Zestawieniu lokat – tabelach uzupełniających' oraz Nocie 6).

W Nocie 4 w tabeli 'Średni stan środków pieniężnych' ujawnia się środki pieniężne zgodnie z ich sposobem prezentacji w sprawozdaniu, z pominięciem depozytów bankowych.

Połączenie subfunduszy rozlicza się metodą nabycia. Zastosowanie metody nabycia skutkuje wprowadzeniem do ksiąg podmiotu przejmującego wartości składników aktywów i zobowiązań podmiotu przejmowanego oraz aktywów

Jednostkowe sprawozdanie półroczne stanowi składnik połączonego sprawozdania półrocznego, które w całości: podlega przeglądowi przez biegłego rewidenta, jest ogłaszane na stronie www.pekaotfi.pl i podlega przekazaniu do Komisji.

Razem ze sprawozdaniami jednostkowymi subfunduszy publikowane są:

- Oświadczenie Zarządu Pekao TFI SA – podpisane przez cały Zarząd oraz osobę, której powierzono prowadzenie ksiąg rachunkowych
- Raport biegłego rewidenta z przeglądu sprawozdań jednostkowych subfunduszy.

Ujmowanie operacji dotyczących Subfunduszu w księgach rachunkowych

- 1) Księgi rachunkowe subfunduszy wydzielonych w funduszu inwestycyjnym prowadzone są odrębnie.
- 2) Zobowiązania wynikające z poszczególnych subfunduszy obciążają tylko te subfundusze oraz egzekucja może nastąpić tylko z aktywów subfunduszu, z którego wynikają zobowiązania.
- 3) Fundusz alokuje do subfunduszu koszty poniesione w związku z tym subfunduszem.
- 4) Transakcje portfelowe (nabycie oraz zbycie składników lokat) ujmuje się w księgach rachunkowych w dacie ich dokonania (zawarcia umowy).
- 5) Datą wprowadzenia do ksiąg rachunkowych transakcji na Jednostkach Uczestnictwa (zmian w kapitale wpłaconym lub kapitale wypłaconym) jest dzień zbycia lub odkupienia Jednostek Uczestnictwa. Transakcje te nie są uwzględniane w wyliczeniu Wartości Aktywów Netto na Jednostkę Uczestnictwa w dniu wprowadzenia ich do ksiąg rachunkowych.
- 6) Nabyte papiery wartościowe wprowadzane są do ksiąg rachunkowych według ceny nabycia, obejmującej wszystkie koszty poniesione w związku z nabyciem (w szczególności: prowizje maklerskie, koszt nabycia praw poboru – jeśli wykorzystane do nabycia akcji). W przypadku papierów wartościowych otrzymanych nieodpłatnie – ceną nabycia jest wartość 0.
- 7) Papiery wartościowe otrzymane w zamian za inne papiery wartościowe mają przypisaną cenę nabycia wynikającą z ceny nabycia papierów wartościowych wymienionych.
- 8) Zysk lub strata ze sprzedaży papierów wartościowych wyliczana jest metodą 'najdroższe sprzedaje się jako pierwsze', polegającą na przypisaniu sprzedanym papierom wartościowym najwyższej ceny nabycia danych papierów wartościowych. Zasada ta dotyczy także transakcji na walutach.
- 9) Dywidendy ujmowane są w księgach rachunkowych pierwszego dnia, gdy akcje danej spółki notowane są bez prawa do dywidendy.
- 10) Prawa poboru akcji rejestrowane są w pierwszym dniu notowań akcji danej spółki, gdy akcje notowane są bez praw. Niewykorzystane prawa poboru akcji, po zamknięciu subskrypcji, są umarzone.
- 11) Przychody z odsetek ujmowane są w księgach rachunkowych na zasadzie memoriałowej.
- 12) Koszty operacyjne ujmowane są w księgach rachunkowych na zasadzie memoriałowej.
- 13) Przychody z tytułu udzielonych pożyczek papierów wartościowych ujmowane są na zasadzie memoriałowej.
- 14) Papiery wartościowe będące przedmiotem pożyczki ujmowane są w księgach rachunkowych wraz innymi papierami wartościowymi.
- 15) Operacje na aktywach i pasywach wyrażonych w walutach obcych wykazywane są w walucie rozliczenia oraz w złotych polskich, po przeliczeniu według odpowiedniego kursu średniego ogłaszanego przez NBP, na dzień ujęcia operacji w księgach rachunkowych.

Wycena aktywów i pasywów Subfunduszu

Wycena aktywów subfunduszu (w tym w szczególności, papierów wartościowych) i ustalanie zobowiązań dokonywana jest każdego Dnia Wyceny Funduszu oraz na dzień sporządzenia sprawozdania w wartości godziwej, z wyjątkiem instrumentów, dla których wartość stanowi koszt nabycia skorygowany z zastosowaniem efektywnej stopy procentowej.

W Dniu Wyceny wycena aktywów i ustalanie zobowiązań subfunduszu odbywa się według ustalonych stanów, określonych kursów, cen i wartości z godziny **23:30**.

- 1) Składniki lokat wyceniane są według następujących zasad:
 - Papiery wartościowe notowane na giełdach papierów wartościowych, w tym na GPW oraz *Rynku Treasury BondSpot Poland* (akcje, prawa do akcji, prawa poboru, obligacje Skarbu Państwa – w części związanej

z nominalnym) wyceniane są według kursów zamknięcia ogłaszanych przez prowadzącego dany rynek (w przypadku notowań ciągłych), lub ostatniego kursu jednolitego (w przypadku notowań jednolitych). W odniesieniu do papierów wartościowych notowanych równocześnie na kilku rynkach, dokonywany jest okresowy wybór rynku głównego (dla każdego

papieru wartościowego), przy czym głównym kryterium brany pod uwagę są obroty danym papierem wartościowym w okresie miesięcznym. Dla instrumentów dłużnych dodatkowym kryterium jest skala obrotów danym instrumentem – odniesiona do wielkości zaangażowania.

- W przypadku, gdy notowania papierów wartościowych na aktywnym rynku cechuje brak stałej możliwości pozyskiwania kursu zamknięcia (lub analogicznego), a jest możliwość skorzystania z danych od wyspecjalizowanego podmiotu zajmującego się dostarczaniem wycen takich papierów wartościowych, do wyceny w wartości godziwej wykorzystuje się tak pozyskane kursy (od Dostawcy Cen).
 - Papiery wartościowe dłużne notowane na rynkach aktywnych, dla których nie ma możliwości stałego uzyskiwania kursów z tych rynków ani od Dostawców Cen są wyceniane w wartości godziwej z wykorzystaniem modelu wyceny dyskontującego czynnikami rynkowymi przyszłe przepływy pieniężne.
 - Bony Skarbowe oraz nieskarbowe papiery wartościowe wierzycielskie, dla których nie ma możliwości uzyskiwania w sposób ciągły wartości rynkowej (w tym np. obligacje zamienne, bony handlowe i obligacje korporacyjne), wyceniane są metodą skorygowanej ceny nabycia, z zastosowaniem efektywnej stopy procentowej z uwzględnieniem odpisów z tytułu trwałej utraty wartości.
 - Akcje, do czasu rozpoczęcia notowań na rynku giełdowym, wyceniane są według ceny nabycia, chyba, że do ich nabycia wykorzystano prawa poboru. W takim przypadku do ceny nabycia akcji dolicza się wartość tych praw i stosuje się zasadę ogólną, za wyjątkiem sytuacji, kiedy notowane akcje danej spółki odnotowują spadek ceny uzasadniający korektę wyliczanej wartości. Ponadto, w przypadku kolejnych emisji publicznych akcji spółki, której akcje danej emisji nie są notowane na rynku giełdowym, nowa cena emisyjna, po której została przeprowadzona emisja, staje się podstawą do wyceny akcji nienotowanych znajdujących się w portfelu.
 - Prawa poboru akcji nowej emisji, notowane na rynku giełdowym, wyceniane są wg tych notowań z uwzględnieniem kryterium wyboru rynku przedstawionego powyżej. Przed rozpoczęciem notowań przez Giełdę, prawa wyceniane są odpowiednio do jednorazowej zmiany wartości akcji dających te prawa. Wartość tych praw, jeśli nie odbywa się nimi obrót, nie ulega zmianie, chyba że notowane akcje danej spółki odnotowują spadek ceny uzasadniający korektę wartości praw poboru.
 - Papiery wartościowe nabyte z udzielonym przez kontrahenta przyrzeczeniem odkupu, w transakcji mającej na celu zabezpieczenie przekazanego depozytu pieniężnego (transakcje typu 'buy sell-back'), są wyceniane metodą skorygowanej ceny nabycia, przy czym korektę przeprowadza się z wykorzystaniem efektywnej stopy procentowej. Analogiczna zasada obowiązuje dla kontraktów sprzedaży z udzielonym przyrzeczeniem odkupu od kontrahenta ('sell buy-back')
 - W uzasadnionych przypadkach, gdy na skutek zdarzeń dotyczących posiadanych papierów wartościowych, którymi nie odbywa się obrót na rynku aktywnym, po analizie przypadku dokonywany jest stosowny odpis z tytułu trwałej utraty wartości (w ciężar niezrealizowanego wyniku z inwestycji) i w zestawieniu lokat papiery wartościowe wykazywane są z uwzględnieniem odpisu.
- 2) Fundusz korzysta, na potrzeby uzyskiwania cen oraz informacji o instrumentach finansowych, z uznanych serwisów informacyjnych, w tym w szczególności:
- Bloomberg L.P. („Bloomberg”) Serwisy: 'Bloomberg Professional Service', Bloomberg Data License'
- 3) Modele wykorzystywane na potrzeby wyceny specyficznych instrumentów:
- Podstawowym modelem stosowanym w zakresie wyliczania wartości pozycji w instrumentach pochodnych typu *swap* (*interest rate swap* oraz *cross-currency interest rate swap*), kontrakty terminowe na przyszłą stopę procentową (*forward rate agreement*) oraz kontraktów terminowej wymiany walut (*currency forward*) oraz określonych instrumentów dłużnych jest metoda wyliczania zdyskontowanych przepływów pieniężnych.
 - W przypadku wyceny opcji oraz składnika opcyjnego wbudowanego w obligację zamienną (w przypadku braku ścisłego powiązania z instrumentem dłużnym) stosowane są wyliczenia z systemu Dostawcy Cen, w których wykorzystuje się rozwiązanie równania *Blacka-Scholesa*, w oparciu o dane rynkowe (bieżący kurs akcji, odpowiednia zmienność kursów akcji, stopa wolna od ryzyka).
- 4) Wycena i wyliczanie wartości innych aktywów i zobowiązań:
- Wycena zobowiązań: z tytułu kredytów, wynikających z transakcji sprzedaży z zobowiązaniem odkupu (SBB) odbywa się metodą skorygowanej ceny nabycia, z zastosowaniem efektywnej stopy procentowej.
 - Wycena kontraktów *futures* odbywa się zgodnie z notowaniami tych kontraktów na giełdzie. Rozliczenia stanu rozrachunków z tytułu zmiany depozytu zabezpieczającego dokonywane są codziennie i zmiany ujmowane w rachunku wyniku z operacji są zgodne z wyciągami z rachunku zabezpieczającego.
 - Należności z tytułu udzielonych pożyczek papierów wartościowych (w części poza wynagrodzeniem z tytułu udzielenia pożyczki) wycenia się według zasad dotyczących tych papierów wartościowych;
 - Odsetki należne od obligacji Skarbu Państwa wylicza się zgodnie z podawanymi publicznie tabelami sponsora emisji;
 - Odsetki od papierów wartościowych dłużnych wyliczane są na każdy Dzień Wyceny, zgodnie z warunkami emisji;
 - Aktywa wyrażone w innej niż polska walucie – wyceniane są w danej walucie, a następnie wartości przeliczane są na polskie złote – według odpowiedniego kursu średniego, ogłaszanego przez NBP na Dzień Wyceny.
 - Wartość pasywów walutowych ustalana jest w sposób analogiczny do wyliczania wartości aktywów wyrażonych w walucie.
- 5) W uzasadnionych przypadkach, gdy na skutek zdarzeń dotyczących emitentów bądź samych posiadanych wierzycielskich papierów wartościowych (a instrumenty nie są przedmiotem obrotu na rynku aktywnym), po analizie przypadku może być dokonany stosowny odpis z tytułu trwałej utraty wartości (w ciężar

niezrealizowanego wyniku z inwestycji). W takim przypadku w zestawieniu lokat papiery wartościowe wykazywane są z uwzględnieniem odpisu. Przykładowymi przesłankami do modyfikacji standardowego mechanizmu wyceny instrumentów dłużnych bądź dokonania odpisu z tytułu szacowanej trwałej utraty wartości mogą być: ogłoszenie przez sąd upadłości emitenta z możliwością zawarcia układu z wierzycielami, upadłość likwidacyjna emitenta, umowa z wierzycielami w zakresie odłożenia terminów spłaty wierzytelności bądź restrukturyzacja (w tym obniżenie kwoty do zwrotu) wierzytelności, utrata przez emitenta możliwości regulowania zobowiązań. Określenie szacowanej stopy odpisu w każdym przypadku dokonywane jest adekwatnie do danych o emitencie,

- oceny co do możliwości przyszłego zwrotu wierzytelności, oraz jakości posiadanych zabezpieczeń wierzytelności.
- 6) Instrumenty finansowe o charakterze jednostek uczestnictwa (jednostki uczestnictwa polskich funduszy inwestycyjnych, tytuły uczestnictwa emitowane przez fundusze zagraniczne, tytuły uczestnictwa emitowane przez instytucje wspólnego inwestowania mające siedzibę za granicą) są wyceniane – jeśli nie odbywa się nimi obrót na rynku aktywnym - zgodnie z podawaną publicznie informacją o wartości aktywów netto na jednostkę (odpowiedniego typu / kategorii / klasy, w odpowiedniej walucie denominowania). W przypadku braku wyceny takich tytułów uczestnictwa, na zasadach określonych w Prospekcie Informacyjnym, dla zapewnienia ciągłości zbywania i odkupywania własnych jednostek uczestnictwa, mogą zostać wykorzystane oszacowania wyceny takich tytułów uczestnictwa.

Wartości szacunkowe

Wycena aktywów i ustalanie wartości zobowiązań dokonywane są według wiarygodnie oszacowanej wartości godziwej. W szczególnych przypadkach (w szczególności przy braku danych z aktywnego rynku oraz w przypadku wystąpienia przesłanek utraty wartości) wycena ta wymagać może dokonania oszacowania opartego o subiektywne oceny, estymacje i przyjęcie założeń wpływających na stosowane zasady rachunkowości oraz na prezentowane wartości aktywów i zobowiązań oraz kwoty przychodów i kosztów. Oszacowania dokonywane są w oparciu o dostępne dane historyczne, dane możliwe do zaobserwowania na rynku oraz szereg innych czynników uważanych za właściwe w danych okolicznościach.

W miarę możliwości w modelach wyceny wykorzystywane są dane możliwe do zaobserwowania na rynku, jednak w pewnych obszarach oszacowania są niezbędne.

Oszacowania i założenia stanowiące ich podstawę podlegają okresowym przeglądom. Korekty w wartościach szacunkowych są rozpoznawane w okresie, w którym dokonano zmiany oszacowania, jeżeli korekta dotyczy tylko tego okresu lub w okresie, w którym dokonano zmiany i okresach przyszłych, jeśli korekta wpływa zarówno na bieżący, jak i przyszłe okresy.

Zmiany przyjętych założeń i oszacowań mogą mieć wpływ na wykazywane wartości godziwe składników lokat.

Stosowane metody i modele wyceny są okresowo oceniane i weryfikowane, a przed wdrożeniem przedstawiane, i uzgadniane z Depozytariuszem Funduszu wraz z uzasadnieniem użycia.

Oszacowania dokonane na dzień bilansowy uwzględniają sytuację i dane z tego dnia i poziom ryzyka na ten dzień. Biorąc pod uwagę zmienność otoczenia gospodarczego istnieje niepewność w zakresie dokonanych szacunków.

Ustalanie Wartości Aktywów Netto i wyniku z operacji

Na każdy Dzień Wyceny (oraz na dzień sporządzenia sprawozdania) ustalone są:

- wartość portfela inwestycyjnego (składników lokat) Subfunduszu;
- bilans Subfunduszu, obejmujący wyliczenie wartości aktywów Subfunduszu oraz jego zobowiązań;
- wartość wyniku z operacji – składającego się z ujętych przychodów z lokat, poniesionych kosztów Subfunduszu, zrealizowanego zysku (straty) ze zbycia lokat i niezrealizowanego zysku (straty) z wyceny lokat;
- wartość Aktywów Netto Subfunduszu, stanowiąca różnicę między wartością jego aktywów i zobowiązań;
- liczba Jednostek Uczestnictwa;
- wartość aktywów netto na Jednostkę Uczestnictwa.

Zasady szczególne – dotyczące Funduszu / Subfunduszu

- 1) Wskazanie dostawców cen: Dostawcą Cen jest Bloomberg.
- 2) W przypadku wyceny instrumentów o wartości wyrażonej w walucie, dla której NBP nie ogłasza codziennie kursów, wykorzystywany jest kurs tej waluty w relacji do euro.

Wprowadzone w okresie sprawozdawczym zmiany stosowanych zasad rachunkowości, metod wyceny oraz sposobu sporządzania sprawozdania finansowego

W okresie sprawozdawczym nie wprowadzono zmian stosowanych zasad rachunkowości, w tym metod ujmowania operacji, metod wyceny oraz sposobu sporządzania sprawozdania finansowego, poza wskazanymi w niniejszej notce. Nie wystąpiły różnice pomiędzy danymi ujawnionymi w sprawozdaniu finansowym i w porównywalnych danych finansowych a uprzednio sporządzonymi i opublikowanymi sprawozdaniami finansowymi.

W roku 2018 zmieniono zasady klasyfikacji rynków notowania instrumentów dłużnych – w zakresie ich wykorzystania do ustalania wartości godziwej. Pomijane są rynki o relatywnie – w stosunku do posiadanego pakietu instrumentu – niewielkich obrotach. W sytuacji braku danych z rynku – wycena odbywa się poprzez wykorzystanie kosztu nabycia skorygowanego z zastosowaniem efektywnej stopy procentowej.

W roku 2018 uległ zmianie sposób prezentacji różnic kursowych: we wcześniejszych sprawozdaniach saldo dodatnich i saldo ujemnych różnic kursowych było osobno prezentowane w odpowiednich pozycjach rachunku wyniku z operacji. Od sprawozdania na 30.06.2018 prezentacja odbywa się w jednej z tych pozycji – odpowiednio do tego, czy wystąpiła nadwyżka dodatnich różnic kursowych nad ujemnymi, czy odwrotnie.

Ponieważ w sprawozdaniu rocznym za 2017 różnice kursowe dodatnie i ujemne były zaprezentowane osobno, poniżej przedstawiamy wartości za 2017 w obu ujęciach: ogłoszonym w 2017 i ogłoszonym w niniejszym sprawozdaniu.

Rachunek wyniku z operacji				
	1.01.2017-31.12.2017 (rok)	1.01.2017-30.06.2017 (1. półrocze)	1.01.2017-31.12.2017 (rok)	1.01.2017-30.06.2017 (1. półrocze)
	zaprezentowane w sprawozdaniu rocznym		sposób ujawnienia w sprawozdaniu od 2018	
I. Przychody z lokat				
4. Dodatnie saldo różnic kursowych	685	270	59	--
II. Koszty funduszu				
12. Ujemne saldo różnic kursowych	626	271	--	1

Nota - 2 Należności Subfunduszu

Wartości w tys. zł

NOTA-2 NALEŻNOŚCI FUNDUSZU	30.06.2018	31.12.2017
Należności	24	113
Z tytułu zbytych lokat	0	0
Z tytułu instrumentów pochodnych	0	0
Z tytułu zbytych jednostek uczestnictwa albo w ydanych certyfikatów inwestycyjnych	16	113
Z tytułu dywidend	6	0
Z tytułu odsetek	2	0
Z tytułu posiadanych nieruchomości, w tym czynszów	0	0
Z tytułu udzielonych pożyczek w podziale na podmioty udzielające pożyczek	0	0
Pozostałe	0	0

Nota - 3 Zobowiązania Subfunduszu

Wartości w tys. zł

NOTA-3 ZOBOWIĄZANIA FUNDUSZU	30.06.2018	31.12.2017
Zobowiązania	2 345	3 801
Z tytułu nabytych aktywów	0	0
Z tytułu transakcji przy zobowiązaniu się funduszu do odkupu	0	0
Z tytułu instrumentów pochodnych	1 481	31
Z tytułu w płać na jednostki uczestnictwa albo certyfikaty inwestycyjne	328	269
Z tytułu odkupionych jednostek uczestnictwa albo w wykupionych certyfikatów inwestycyjnych	79	58
Z tytułu wypłaty dochodów funduszu	0	0
Z tytułu wypłaty przychodów funduszu	0	0
Z tytułu w yemów anych obligacji	0	0
Z tytułu krótkoterminowych pożyczek i kredytów	0	0
Z tytułu długoterminowych pożyczek i kredytów	0	0
Z tytułu gwarancji lub poręczeń	0	0
Z tytułu rezerw	0	0
Pozostałe składniki zobowiązań	457	3 443
w tym:		
Zobowiązania z tytułu zabezpieczenia instrumentów pochodnych	0	2 980
Zobowiązania z tytułu opłaty manipulacyjnej	61	65
Zobowiązania z tytułu podatku	37	19
Zobowiązania z tytułu wynagrodzenia za zarządzanie	352	375

Nota - 4 Środki pieniężne i ich ekwiwalenty

Zestawienie środków pieniężnych i ich ekwiwalentów:

NOTA-4 I. STRUKTURA ŚRODKÓW PIENIĘŻNYCH NA RACHUNKACH BANKOWYCH	30.06.2018		31.12.2017	
	Wartość na dzień bilansowy w danej walucie w tys.	Wartość na dzień bilansowy w walucie sprawozdania finansowego w tys.	Wartość na dzień bilansowy w danej walucie w tys.	Wartość na dzień bilansowy w walucie sprawozdania finansowego w tys.
I Banki / waluty		1 162		4 560
BANK POLSKA KASA OPIEKI SA		780		2 980
PLN	780	780	2 980	2 980
Bank Polska Kasa Opieki S.A.		382		1 580
EUR	1	4	0	1
PLN	373	373	1 578	1 578
USD	1	5	0	1

NOTA-4 II. ŚREDNI W OKRESIE SPRAWOZDAWCZYM POZIOM ŚRODKÓW PIENIĘŻNYCH UTRZYMYWANYCH W CELU ZASPOKOJENIA BIEŻĄCYCH ZOBOWIĄZAŃ	30.06.2018		31.12.2017	
	Wartość na dzień bilansowy w danej walucie w tys.	Wartość na dzień bilansowy w walucie sprawozdania finansowego w tys.	Wartość na dzień bilansowy w danej walucie w tys.	Wartość na dzień bilansowy w walucie sprawozdania finansowego w tys.
II Średni w okresie sprawozdawczym poziom środków pieniężnych				
EUR	39	163	29	122
PLN	1 576	1 576	1 043	1 043
USD	0	2	2	7

Nota - 5 Ryzyka

Ryzyko inwestycyjne wynika z realizacji przyjętej polityki inwestycyjnej Subfunduszu. Szczegółowo ryzyko to zostało opisane w Prospekcie Informacyjnym Funduszu. Dane wartościowe obrazujące ryzyko prezentowane są bez danych porównawczych.

Poziom obciążenia aktywów i zobowiązań Subfunduszu ryzykiem w podziale na klasy ryzyka o najistotniejszym znaczeniu w Subfunduszu – na dzień bilansowy:

Klasa ryzyka	Poziom obciążenia ryzykiem	Udział w aktywach Subfunduszu
a) ryzyko walutowe		
struktura walutowa [przedstawiona w nocie 9]		
tytuły uczestnictwa w funduszach zagranicznych	160 158 tys. zł	92.6%
waluty	9 tys. zł	0.0%
należności – w walutach	6 tys. zł	0.0%
zobowiązania w walutach	1 481 tys. zł	--
wartość niezabezpieczona (w podziale na waluty)	(-)141 tys. EUR 12 tys. USD	(-)0.3 %
b) ryzyko kredytowe		
tytuły uczestnictwa w funduszach zagranicznych	160 158 tys. zł	92.6%
c) ryzyko modelu		
składniki lokat (instrumenty dłużne, akcje nienotowane i instrumenty pochodne) wycenione w sposób inny niż w oparciu o kurs ustalony na aktywnym rynku tj. metodą skorygowanego kosztu nabycia lub poprzez oszacowanie wartości godziwej przy zastosowaniu modeli wyceny (DCF, metoda porównawcza bądź w przypadku opcji - BS)	82 tys. zł	0.1%

Informacje uzupełniające w zakresie ryzyka

- 1) W okresie sprawozdawczym nie wystąpiły przypadki nierozliczenia się transakcji zawieranych przez Subfundusz.
- 2) Ryzyko kredytowe i ryzyko rozliczeniowe
 - Ryzyko kredytowe polega na niewywiązaniu się emitenta ze swoich zobowiązań wynikających z emisji instrumentu finansowego; dotyczy także sytuacji kiedy kontrahent nie wywiązuje się z zawartej wcześniej umowy, w tym umowy, której przedmiotem są niewystandaryzowane instrumenty pochodne.
 - Ryzyko rozliczeniowe wiąże się z wystąpieniem sytuacji, w której Subfundusz wywiązał się ze swoich zobowiązań zanim zrobił to kontrahent; dotyczy to szczególnie transakcji na rynku międzybankowym (OTC) oraz transakcji na rynkach, na których nie funkcjonuje system rozliczeń nadzorowanych przez niezależną izbę rozliczeniową (gdzie stosowana jest tzw. zasada „free of payment”, czyli transferu papierów wartościowych bez płatności, a nie „delivery versus payment”, czyli wydanie przy płatności).
 - Zabezpieczenie ryzyka kontrahenta związanego z transakcjami pochodnymi wskazanymi w Nocie 6 wynika z obowiązku wymiany depozytu zabezpieczającego zmiennego (wynikającego z przepisów i odpowiednich umów dwustronnych).

- W odniesieniu do transakcji typu *buy sell back*, *sell buy-back*, *repo* i *reverse repo* w przypadku niektórych kontrahentów są zawarte umowy zabezpieczające, jednakże faktycznie nie mają miejsca przypadki wymiany zabezpieczenia (dla potrzeb zmniejszenia ryzyka wykonania zobowiązań kontrahenta).
- 3) Ryzyko walutowe
- Ryzyko walutowe ma związek ze zmiennością kursów walut i potencjalną utratą wartości lokat wyrażoną w złotych w przypadku, gdy subfundusz ma część aktywów denominowanych w walutach obcych oraz odpowiednim zwiększeniem wartości (w złotych) zobowiązań wyrażonych w walutach.
 - Subfundusz stosuje zabezpieczenie ryzyka walutowego (związanego ze składnikami portfela bądź środkami pieniężnymi wyrażonymi w walutach innych niż złote) poprzez dokonywanie transakcji terminowej wymiany walut (FX Fwd) po ustalonym kursie wymiany. Informacje na temat wartości i warunków tych zabezpieczeń przedstawione są w nocie 6 [Instrumenty pochodne].
- 4) Subfundusz dokonuje inwestycji [na dzień 30 CZERWCA 2018 ROKU 92.6%] w tytuły uczestnictwa zagranicznych funduszy inwestycyjnych dokonujących inwestycji w instrumenty finansowe mogące nieść ze sobą ryzyko inwestycyjne związane z własną polityką inwestycyjną, w tym w szczególności ryzyko stopy procentowej, ryzyko kredytowe, ryzyko walutowe oraz ryzyko cen akcji. Z powodu pośredniego inwestowania nie prezentuje się w niniejszej nodce pośredniego obciążenia ryzykiem omawianych rodzajów. Ryzyko związane z funduszami, których tytuły uczestnictwa są nabywane zależy m.in. od ich polityki inwestycyjnej, w tym dominujących inwestycji (np. fundusze typu akcyjnego, surowcowe, regionalne). Może się zdarzyć, że ze względu na prowadzoną politykę inwestycyjną instytucji wspólnego inwestowania wystąpi okresowe zawieszenie wyceny posiadanych tytułów uczestnictwa, np. w związku z brakiem możliwości wyceny istotnych składników lokat w wybranych krajach, bądź regionach geograficznych.
- 5) Ryzyko płynności, ryzyko braku możliwości zbycia według wartości godziwej oraz możliwości wyceny istotnie dużej ilości składników portfela inwestycyjnego.

Ryzyko to dotyczy sytuacji, gdyby wystąpił brak możliwości realizacji transakcji na składnikach portfela inwestycyjnego w istotnie dużej ilości, np. w związku z zawieszeniem obrotu na rynkach notowań takich instrumentów. W szczególności, w związku z faktem inwestowania w jednostki uczestnictwa / tytuły uczestnictwa funduszy inwestycyjnych – ryzyko to wynikać (pośrednio) może z zasad inwestowania przez fundusze portfelowe. Brak możliwości realizacji transakcji na takich składnikach wynikać może z okresowego zawieszenia odkupywania tytułów uczestnictwa przez zagraniczne fundusze inwestycyjne będące składnikami lokat. W okresie sprawozdawczym nie było takich sytuacji w odniesieniu do lokat.

6) Ryzyko modelu

Zgodnie ze wskazaniem w Prospekcie Informacyjnym Funduszu w przypadku braku możliwości uzyskania wyceny posiadanych przez Subfundusz tytułów uczestnictwa w określonych sytuacjach wartość tych tytułów uczestnictwa zostanie oszacowana. Istnieje ryzyko, iż w przypadku zastosowania modelu opierającego się na mniejszym zakresie informacji niż dysponują emitenci tytułów uczestnictwa wyceny ujawnione w sprawozdaniu finansowym mogą różnić się od wartości, jakie zostałyby ustalone przez tych emitentów.

Model jest stosowany do wyceny instrumentów pochodnych nienotowanych, które mogą znajdować się w portfelu lokat. Informacje o posiadanych instrumentach finansowych ujawniane są w Nocie 6. Wskazane instrumenty finansowe wycenione są w sposób inny niż w oparciu o kurs ustalony na aktywnym rynku tj. z zastosowaniem określonego modelu wyceny (opis modeli – w Nocie 1). Dla takich aktywów wyceny ujęte w sprawozdaniu finansowym mogą różnić się od wartości, jakie zostałyby wyznaczone, gdyby istniał dla nich aktywny rynek. Ryzyko związane jest także z faktem przyjęcia w modelu oszacowań i parametrów kalibrujących dobranych z najwyższą starannością, które jednak mogą dawać inny wynik niż gdyby analogiczne przeliczenia przeprowadzał inny podmiot.

7) Poziom obciążenia innymi typowymi klasami ryzyka

- Subfundusz nie posiada lokat w instrumenty o charakterze udziałowym, nie jest więc obciążony ryzykiem cen akcji. Na ryzyko cen akcji składają się: ryzyko systematyczne całego rynku akcji, ryzyko branży oraz ryzyko specyficzne konkretnego emitenta akcji.
- Subfundusz nie dokonywał w okresie sprawozdawczym lokat w instrumenty wierzycielskie, nie jest więc obciążony ryzykiem specyficznym dla takich inwestycji (ryzykiem stopy procentowej, ryzykiem wartości godziwej wynikającym ze stopy procentowej, ryzykiem związanym z instrumentami dłużnymi, które wyceniane są metodami innymi niż rynkowa [ryzykiem modelu]).
- Ryzyko przejęcia lub nacjonalizacji skutkujące utratą aktywów (całości lub części) w wyniku nacjonalizacji lub przejęcia w inny sposób zagranicznych aktywów Subfunduszu. Ryzyko to dotyczy zagranicznych składników lokat.
- Ryzyko transgraniczne polegające na wprowadzeniu ograniczeń w zakresie przepływów kapitału między państwami, w których znajdują się aktywa Subfunduszu, co może wpłynąć negatywnie na ich wartość. Ryzyko to związane jest z granicznymi składnikami lokat.

8) Informacje dot. zarządzania ryzykiem

Pekao TFI SA zarządza ryzykiem w zakresie adekwatnym do prowadzonej polityki inwestycyjnej, w tym m.in. ryzykiem walutowym, ryzykiem niewypłacalności emitentów papierów wartościowych oraz ryzykiem kredytowym kontrahentów w transakcjach.

W Pekao TFI SA funkcjonuje system zarządzania ryzykiem. Towarzystwo stosuje procesy, metody i procedury pomiaru oraz zarządzania ryzykiem, a także oblicza całkowitą ekspozycję funduszu / subfunduszu. W odniesieniu do Funduszu stosowana jest (jednakowa dla wszystkich funduszy, w tym subfunduszy zarządzanych przez Pekao TFI SA) metoda zaangażowania. Poza zgodnością z przepisami prawa oraz polityką inwestycyjną badana jest także zgodność wewnętrznych limitów – odrębnie dla każdego portfela lokat. Przyjęte metody oraz limity są zgodne z profilem ryzyka inwestycyjnego i polityką inwestycyjną. Towarzystwo zleca, zgodnie z ustawą, atestację systemu i metod biegłemu rewidentowi, którego oświadczenie jest dostarczane do Komisji.

Nota - 6 Instrumenty pochodne

Na dzień 30 CZERWCA 2018 ROKU Fundusz posiadał w portfelu inwestycyjnym Subfunduszu instrumenty pochodne:

- kontrakty FX forward (kontrakty terminowej wymiany walut)

Kontrakty FX FWD

Zawierane kontrakty typu *forward* miały na celu ograniczenie ryzyka walutowego na posiadanych w portfelu inwestycyjnym zagranicznych papierach wartościowych, denominowanych w walutach obcych, poprzez zabezpieczenie wartości kursu wymiany walut na złote. Zawarcie kontraktów spowodowało, że przy idealnie efektywnym (100 %) zabezpieczeniu złożenie transakcji zabezpieczanej i zabezpieczającej ekonomicznie ma charakterystykę portfela papierów udziałowych denominowanych w złotych, o kursach zmieniających się zgodnie z tendencjami na odpowiednich aktywnych rynkach zagranicznych. Zwykle kontrakt *forward* stanowił część kontraktu wymiany płatności FX *swap*, polegającej na wymianie waluty w momencie otwarcia kontraktu i terminowym odwrotnym rozliczeniu wymiany w dacie FX *forward*.

Kontrakty wyceniane są w każdym dniu wyceny. Wycena kontraktów *forward* polega na określeniu wartości godziwej według przyjętego na rynku modelu wyceny takich instrumentów finansowych (zdyskontowana wartość przyszłych przepływów pieniężnych), przy czym w modelu wyceny uwzględnia się sytuację na rynku terminowym (czynniki dyskontowe opierają się na danych z aktywnego rynku instrumentów finansowych).

Transakcje na niewystandaryzowane instrumenty pochodne zawierane były poza rynkiem regulowanym, z uznanymi bankami.

	Rodzaj instrumentu pochodnego / Opis	Kontrakty FX Forward
a.	Typ zajętej pozycji	Kontrakt terminowy na wymianę walut (sprzedaż waluty po ustalonym kursie wymiany)
b.	Rodzaj instrumentu pochodnego	Kontrakt terminowy FWD
c.	Cel otwarcia pozycji	Ograniczenie ryzyka walutowego portfela papierów wartościowych denominowanych w walutach obcych (IRH)
d.	Wartość otwartej pozycji	Suma (w pln) wszystkich otwartych pozycji (NPV) (-)1 398 tys. zł
e.	Liczba kontraktów / wartości w walutach, w podziale na waluty	6 otwartych kontraktów Wartość bieżąca (PV) płatności walutowych EUR / PLN 3 kontraktów 22 976 tys. € USD / PLN 3 kontrakty 16 177 tys. \$
f.	Wartość i terminy przyszłych strumieni pieniężnych	Płatności wskazane w treści umowy (FV) <u>9.07.2018</u> <ul style="list-style-type: none"> • Płatności wykonywane: 3 705 tys. USD • Płatności do otrzymania: 13 914 tys. PLN <u>12.07.2018</u> <ul style="list-style-type: none"> • Płatności wykonywane: 22 972 tys. EUR • Płatności do otrzymania: 99 186 tys. PLN <u>16.07.2018</u> <ul style="list-style-type: none"> • Płatności wykonywane: 3 705 tys. USD • Płatności do otrzymania: 13 907 tys. PLN <u>17.07.2018</u> <ul style="list-style-type: none"> • Płatności wykonywane: 8 777 tys. USD • Płatności do otrzymania: 32 435 tys. PLN Rozliczenie w ustalonym w kontrakcie terminie płatności w terminach: 9 lipca / 12 lipca / 16 lipca oraz 17 lipca 2018
g.	Podstawa obliczenia przyszłych płatności	Kwoty ustalone w kontrakcie

	Rodzaj instrumentu pochodnego / Opis	Kontrakty FX Forward
h.	Termin zapadalności albo wygaśnięcia instrumentu	Termin zamknięcia pozycji 9 lipca / 12 lipca / 16 lipca oraz 17 lipca 2018
i.	Termin wykonania instrumentu pochodnego	Termin zamknięcia transakcji (sprzedaż odpowiedniej waluty) 9 lipca / 12 lipca / 16 lipca oraz 17 lipca 2018

Nota - 7 Transakcje przy zobowiązaniu się Subfunduszu lub drugiej strony do odkupu

W poniższych informacjach (Nota 7) przedstawione są – zgodnie z przepisami Rozporządzenia o rachunkowości funduszy - informacje dot. transakcji *buy sell-back / sell buy-back* oraz *repo* i *reverse repo* – przedstawianych jako transakcje z przyrzeczeniem odkupu. W sprawozdaniu ma miejsce rozróżnienie typów transakcji finansowanych z użyciem papierów wartościowych ('transakcje zwrotne kupno-sprzedaż' BSB lub 'transakcje zwrotne sprzedaż-kupno' SBB oraz 'transakcja odkupu' *repo* i *reverse repo*). Pojedyncza transakcja zawiera w takim przypadku dwa komponenty, np. BSB: zakup i odsprzedaż w ustalonym późniejszym terminie. W przypadku transakcji *repo / reverse repo* przedmiotem drugiej części transakcji jest ten sam instrument, a dysponowanie nim w okresie obowiązywania umowy jest ograniczone, podczas gdy dla transakcji BSB i SBB wskazane powyżej elementy umowy nie występują. Dla wyraźnej prezentacji powyższego rozróżnienia w nocy 7 w sytuacji zawartej transakcji przedstawiana jest dodatkowa klasyfikacja.

Innym rodzajem transakcji finansowanych z użyciem papierów wartościowych są przedstawiane w nocy 7 transakcje 'udzielania pożyczek papierów wartościowych, transakcje 'zaciąganie pożyczek papierów wartościowych'.

1) Transakcje przy zobowiązaniu się drugiej strony do odkupu (*Buy-sell-back*)

		30.06.2018	31.12.2017
a.	Transakcje, w wyniku których następuje przeniesienie na Subfundusz praw własności i ryzyka	nie miał zawartych	nie miał zawartych
b.	Transakcje, w wyniku których nie następuje przeniesienie na Subfundusz praw własności i ryzyka	nie miał zawartych	nie miał zawartych
c.	Transakcje, w wyniku których następuje przeniesienie na Subfundusz praw własności i nie następuje przeniesienie na Subfundusz ryzyka <i>(wartość należności z tyt. odsprzedaży papieru)</i>	1 kontrakt (z BZ WBK SA) 11 495 tys. zł Czas do zapadalności (względem daty bilansowej): poniżej 1 tygodnia. Stanowi to 6.7% Aktywów. Kontrakt dotyczył (nominalnie) • obligacji Skarbu Państwa: DS0726 (11.7 mln zł)	1 kontrakt (z BZ WBK SA) 10 000 tys. zł Czas do zapadalności (względem daty bilansowej): poniżej 1 tygodnia. Stanowi to 5.6% Aktywów. Kontrakt dotyczył (nominalnie) • obligacji Skarbu Państwa: WZ0118 (9,9 mln zł)

2) Transakcje przy zobowiązaniu się Subfunduszu do odkupu (*Sell-buy-back*)

		30.06.2018	31.12.2017
	Transakcje typu <i>Sell-buy-back</i> <i>(wartość zobowiązania do odkupu papieru)</i>	nie miał zawartych	nie miał zawartych

3) Należności z tytułu papierów wartościowych pożyczonych od Subfunduszu w trybie przepisów rozporządzenia o pożyczkach papierów wartościowych

		30.06.2018	31.12.2017
	pożyczone papiery wartościowe (w charakterze pożyczkodawcy)	nie miał otwartych pozycji	nie miał otwartych pozycji

4) Zobowiązania z tytułu papierów wartościowych pożyczonych przez Subfundusz w trybie przepisów rozporządzenia o pożyczkach papierów wartościowych

		30.06.2018	31.12.2017
	pożyczone papiery wartościowe (w charakterze pożyczkobiorcy)	nie miał otwartych pozycji	nie miał otwartych pozycji

Nota - 8 Kredyty i pożyczki

		30.06.2018	31.12.2017
a.	zobowiązania z tytułu pożyczek i kredytów	nie wystąpiły	nie wystąpiły
b.	należności z tytułu udzielonych pożyczek pieniężnych	nie wystąpiły	nie wystąpiły

Nota - 9 Waluty i różnice kursowe

- 1) Część aktywów, w tym środki pieniężne i ich ekwiwalenty, i część pasywów Subfunduszu była denominowana w walutach obcych – zgodnie z poniższym zestawieniem walutowej struktury pozycji bilansu:

NOTA-9 I. WALUTOWA STRUKTURA POZYCJI BILANSU	2018-06-30		2017-12-31	
	Wartość na dzień bilansowy w danej walucie w tys.	Wartość na dzień bilansowy w walucie sprawozdania finansowego w tys.	Wartość na dzień bilansowy w danej walucie w tys.	Wartość na dzień bilansowy w walucie sprawozdania finansowego w tys.
I. Aktywa		172 921		182 255
1. Środki pieniężne i ich ekwiwalenty		1 162		4 560
EUR	1	4	0	1
PLN	1 153	1 153	4 558	4 558
USD	1	5	0	1
2. Należności		24		113
EUR	1	6	0	0
PLN	18	18	113	113
3. Transakcje przy zobowiązaniu się drugiej strony do odkupu		11 495		10 000
PLN	11 495	11 495	10 000	10 000
4. Składniki lokat notowane na aktyw nym rynku, w tym: - dłużne papiery w artosciowe		0		0
5. Składniki lokat nienotowane na aktyw nym rynku, w tym: - dłużne papiery w artosciowe		160 240		167 582
EUR	22 813	99 513	24 264	101 200
USD	16 221	60 727	19 067	66 382
6. Nieruchomości	0	0	0	0
7. Pozostałe aktywa		0		0
II. Zobowiązania		2 345		3 801
EUR	242	1 060	7	31
PLN	864	864	3 770	3 770
USD	112	421	0	0

Aktywa wyceniane (oraz zobowiązania ustalone) w walutach innych niż złote, na dzień bilansowy, zostały przeliczone na złote z zastosowaniem średniego kursu dla danej waluty ogłaszanego przez NBP, to jest z zastosowaniem stawek z tabeli nr 125/A/NBP/2018 z dnia 2018-06-29:

Nazwa waluty	Kod waluty	Kurs średni
dolar amerykański	1 USD	3,7440
Euro	1 EUR	4,3616

- 2) Dodatnie i ujemne różnice kursowe w przekroju lokat Subfunduszu, zgodnie z podziałem przedstawionym w zestawieniu lokat, w podziale na zrealizowane i niezrealizowane:

NOTA-9 II. DODATNIE I UJEMNE RÓŻNICE KURSOWE W PRZEKROJU LOKAT FUNDUSZU	30.06.2018			
	Dodatnie różnice kursowe zrealizowane w walucie sprawozdania w tys.	Dodatnie różnice kursowe niezrealizowane w walucie sprawozdania w tys.	Ujemne różnice kursowe zrealizowane w walucie sprawozdania w tys.	Ujemne różnice kursowe niezrealizowane w walucie sprawozdania w tys.
Akcje	0	0	0	0
Warranty subskrypcyjne	0	0	0	0
Prawa do akcji	0	0	0	0
Prawa poboru	0	0	0	0
Kwity depozytowe	0	0	0	0
Listy zastawne	0	0	0	0
Dłużne papiery w artosciowe	0	0	0	0
Instrumenty pochodne	0	0	0	0
Udziały w spółkach z ograniczoną odpowiedzialnością	0	0	0	0
Jednostki uczestnictwa	0	0	0	0
Certyfikaty inwestycyjne	0	0	0	0
Tytuły uczestnictwa emitowane przez instytucje w spółnego inwestowania mające siedzibę za granicą	0	7 987	364	0
Wierzytelności	0	0	0	0
Weksle	0	0	0	0
Depozyty	0	0	0	0
Waluty	0	0	0	0
Nieruchomości	0	0	0	0
Stalki morskie	0	0	0	0
Inne	0	0	0	0

Pekao Strategie Fundusze Specjalistyczny Fundusz Inwestycyjny Otwarty
subfundusz PEKAO STRATEGII GLOBALNEJ
 Sprawozdanie Finansowe Jednostkowe za okres półroczny kończący się 30 czerwca 2018 roku

NOTA-9 II. DODATNE I Ujemne RÓŻNICE KURSOWE W PRZEKROJU LOKAT FUNDUSZU	31.12.2017				30.06.2017			
	Dodatnie różnice kursowe zrealizowane w waluacie sprawozdania w tys.	Dodatnie różnice kursowe niezrealizowane w waluacie sprawozdania w tys.	Ujemne różnice kursowe zrealizowane w waluacie sprawozdania w tys.	Ujemne różnice kursowe niezrealizowane w waluacie sprawozdania w tys.	Dodatnie różnice kursowe zrealizowane w waluacie sprawozdania w tys.	Dodatnie różnice kursowe niezrealizowane w waluacie sprawozdania w tys.	Ujemne różnice kursowe zrealizowane w waluacie sprawozdania w tys.	Ujemne różnice kursowe niezrealizowane w waluacie sprawozdania w tys.
Akcje	0	0	0	0	0	0	0	0
Warranty subskrypcyjne	0	0	0	0	0	0	0	0
Prawa do akcji	0	0	0	0	0	0	0	0
Prawa poboru	0	0	0	0	0	0	0	0
Kwoty depozytowe	0	0	0	0	0	0	0	0
Liaby zastawne	0	0	0	0	0	0	0	0
Długie popyry w wartościowe	0	0	0	0	0	0	0	0
Instrumenty pochodne	0	0	0	0	0	0	0	0
Udziały w spółkach z ograniczoną odpowiedzialnością	0	0	0	0	0	0	0	0
Jednostki uczestnictwa	0	0	0	0	0	0	0	0
Certyfikaty inwestycyjne	0	0	0	0	0	0	0	0
Tytuły uczestnictwa emitowane przez instytucje w spółnego inwestowania mające siedzibę za granicą	0	0	372	14657	0	0	76	10339
Wierzytelności	0	0	0	0	0	0	0	0
Weksele	0	0	0	0	0	0	0	0
Depozyty	0	0	0	0	0	0	0	0
Wakaty	0	0	0	0	0	0	0	0
Nieruchomości	0	0	0	0	0	0	0	0
Statki morskie	0	0	0	0	0	0	0	0
Inne	0	0	0	0	0	0	0	0

Nota - 10 Dochody i ich dystrybucja

- 1) Zrealizowany zysk (strata) ze zbycia lokat oraz wzrost (spadek) niezrealizowanego zysku (straty) z wyceny

NOTA-10 ZREALIZOWANY I NIEZREALIZOWANY ZYSK (STRATA) ZE ZBYCIA LOKAT	30.06.2018		31.12.2017		30.06.2017	
	Wartość zrealizowanego zysku (straty) ze zbycia lokat w tys.	Wzrost (spadek) niezrealizowanego zysku z wyceny aktywów w tys.	Wartość zrealizowanego zysku (straty) ze zbycia lokat	Wzrost (spadek) niezrealizowanego zysku z wyceny aktywów w tys.	Wartość zrealizowanego zysku (straty) ze zbycia lokat	Wzrost (spadek) niezrealizowanego zysku z wyceny aktywów w tys.
Składniki lokat notowane na aktyw nym rynku	0	0	0	0	0	0
Składniki lokat nienotowane na aktyw nym rynku	-1 962	4 112	17 135	-2 026	12 045	-5 760
Tytuły uczestnictwa emitowane przez instytucje w spółnego inwestowania mające siedzibę za granicą	1 375	8 854	813	-3 985	236	-6 307
Instrumenty pochodne	-3 337	-4 742	16 322	1 959	11 809	547
Nieruchomości	0	0	0	0	0	0
Pozostałe	0	0	0	0	0	0
Suma:	-1 962	4 112	17 135	-2 026	12 045	-5 760

- 2) Subfundusz, zgodnie ze Statutem, nie wypłaca dywidend ani innych dochodów. Dochody Subfunduszu osiągnięte w wyniku dokonanych inwestycji, w tym odsetki oraz dywidendy, powiększają wartość aktywów danego subfunduszu, jak również zwiększają odpowiednio wartość Jednostek Uczestnictwa tego subfunduszu.

Nota - 11 Koszty Subfunduszu

Towarzystwo nie pokrywa, ani nie zwraca Subfunduszowi kosztów ponoszonych, przy czym część kosztów obsługi Subfunduszu (które, zgodnie ze Statutem, nie obciążają Subfunduszu) opłacana jest przez Towarzystwo (z wynagrodzenia za zarządzanie). Subfundusz, zgodnie ze Statutem, ponosi koszty wynagrodzenia za zarządzanie oraz koszty niepodlegające ograniczeniu limitowemu.

Fundusz wypłaca Towarzystwu wynagrodzenie za zarządzanie każdym z subfunduszy (naliczane codziennie odrębnie w każdym z subfunduszy). Stawki wynagrodzenia za zarządzanie Subfunduszem:

Maksymalna stawka (określona w Statucie)	Stawka obowiązująca na dzień bilansowy	Data, od kiedy stawka obowiązuje
2,50 %	2,50 %	19.06.2013

- Wynagrodzenie za zarządzanie wyliczane jest w każdym dniu, proporcjonalnie do wartości aktywów netto na poprzedni dzień wyceny – według obowiązującej stawki.

Z kwoty wpłat uczestników pobierana jest opłata manipulacyjna, która jest przekazywana Towarzystwu. W Statucie Funduszu wskazane są stawki maksymalne tej opłaty, jednakże mające zastosowanie stawki opłat manipulacyjnych zależą od kwoty wpłaty, sytuacji szczególnej wynikającej np. z prawa do akumulacji oraz sposobu rozliczenia (w tym wskazania prowadzącego dystrybucję). Szczegółową tabelę stawek opłat manipulacyjnych Towarzystwo prezentuje w materiałach informacyjnych.

	1. półrocze roku 2018	rok 2017
Subfundusz naliczył wynagrodzenie za zarządzanie w wysokości (tys. zł)	2 163	4 206

Wynagrodzenie Towarzystwa uzależnione jest w całości od wartości aktywów netto Subfunduszu.

Zgodnie ze Statutem Funduszu w ciężar aktywów ponoszone są koszty:

- wynagrodzenie Towarzystwa za zarządzanie – ujawniane szczegółowo w niniejszej notcie.
- koszty obsługi transakcji (w tym opłaty), opłaty za wykonywanie czynności i usług bankowych w związku z Aktywami Subfunduszu bądź zobowiązaniami Subfunduszu, w tym w szczególności:
 - opłaty i prowizje maklerskie – ujmowane w kosztach konkretnych transakcji,
 - opłaty i prowizje bankowe,
 - provizje i opłaty na rzecz instytucji depozytowych oraz rozliczeniowych oraz prowadzących wymagane prawem repozytoria, w tym opłaty transakcyjne,
 - koszty obsługi i odsetek od kredytów i pożyczek zaciągniętych;
- podatki i opłaty oraz inne koszty wynikające z przepisów prawa lub regulacji wewnętrznych sądów, w tym w szczególności:
 - opłaty sądowe i notarialne,

- b) koszty postępowania przed sądem powszechnym, sądem polubownym, sądem administracyjnym oraz cywilnego postępowania egzekucyjnego, związane z działalnością inwestycyjną Funduszu dokonywaną na rzecz Subfunduszu,
 c) opłaty za decyzje i zezwolenia Komisji,
 (iv) koszty likwidacji;

Szczegółowe zasady ujmowania, rozliczania oraz stawki kosztów i ew. pułapy określone są w Statucie Funduszu.

Koszty (i), (iii) zostały zaprezentowane odrębnie (w niniejszej notcie-11 oraz w tabeli 'Rachunek Wyniku z Operacji').

Informacja o kosztach związanych z transakcjami na instrumentach finansowych:

Lp	Typ opłat / kosztów (ujmowane w koszty transakcji)	Kwota zapłacona w okresie sprawozdawczym [tys zł]	udział w średniej wartości aktywów netto
1.	Provizje maklerskie	0	0.00%
2.	Opłaty z tytułu przechowywania w Instytucjach Depozytowych	6	0.00%
3.	Opłaty związane z rozliczaniem transakcji	11	0.01%
4.	Opłaty z tytułu papierów w formie materialnej	0	0.00%
5.	Opłaty związane z prowadzeniem rachunków bankowych	4	0.00%

Ponadto, ponoszone były inne opłaty (niezaprezentowane w tym zestawieniu), np.:

* Podatki opłacone w związku z transakcjami

Nota - 12 Dane porównawcze o Jednostkach Uczestnictwa

Wartość aktywów netto na koniec okresu sprawozdawczego i na koniec roku obrotowego za trzy ostatnie lata.

Opis	30.06.2018	31.12.2017	31.12.2016	31.12.2015
Wartość Aktywów Netto	170 576 tys. zł	178 454 tys. zł	155 322 tys. zł	224 715 tys. zł
Wartość JU	19.64	19.61	18.34	17.85

**DODATKOWE INFORMACJE
WYMAGANE PRZEZ PRAWO**



Informacje dodatkowe

A Informacje o znaczących zdarzeniach, dotyczących lat ubiegłych, ujętych w sprawozdaniu finansowym

Nie wystąpiły znaczące zdarzenia dotyczące lat ubiegłych wymagające ujęcia w sprawozdaniu finansowym za bieżący okres sprawozdawczy.

B Informacje o znaczących zdarzeniach po dniu bilansowym

Nie wystąpiły znaczące zdarzenia po dniu bilansowym, które nie zostały uwzględnione w bieżącym sprawozdaniu finansowym.

C Dokonane korekty błędów podstawowych

W okresie sprawozdawczym nie dokonywano korekt błędów podstawowych.

Ponadto:

- a. nie dokonywano korekt wycen Jednostek Uczestnictwa;
- b. Jednostki Uczestnictwa były zbywane i odkupywane bez ograniczeń;
- c. Zawierane transakcje były rozliczane zgodnie z zasadami rynkowymi, w tym w zakresie terminowości i prawidłowości.

D Inne informacje

Nazwa Subfunduszu, Jednostki Uczestnictwa Subfunduszu i ich zbywanie, zarządzający

Subfundusz *Pekao Strategii Globalnej* wydzielony w funduszu *Pekao Strategie Funduszowe Specjalistyczny Fundusz Inwestycyjny Otwarty*.

Wcześniejsze nazwy:

- Pioneer Strategii Globalnej (subfundusz w Pioneer Strategie Funduszowe Specjalistyczny Fundusz Inwestycyjny Otwarty) – do 18.02.2018.

Data rozpoczęcia zbywania Jednostek Uczestnictwa Subfunduszu: 17 października 2008 roku.

Fundusz zbywa (w każdym z subfunduszy) Jednostki Uczestnictwa jednej kategorii (w rozumieniu art. 158 Ustawy).

Jednostki Uczestnictwa zbywane są (i odkupywane) w Dni Wyceny, to jest w dni gdy odbywa się sesja na Giełdzie Papierów Wartościowych w Warszawie.

Częścią portfela lokat subfunduszu zarządzała w okresie sprawozdawczym spółka 'Amundi Austria GmbH' (wcześniejsza nazwa '*Pioneer Investments Austria GmbH, a company of the Amundi group*'): zarządzała częścią portfela inwestycyjnego subfunduszu lokowaną w tytuły uczestnictwa w instytucjach zbiorowego inwestowania, w tym w szczególności w jednostki uczestnictwa funduszy inwestycyjnych). Pozostałą częścią portfela lokat zarządzało Towarzystwo, ponoszące także koszty wynagrodzenie współzarządzającego.

Od 1.07.2018 (po dacie bilansowej) całym portfelem lokat zarządza Pekao TFI S.A. (umowa o współzarządzanie z Amundi Austria GmbH została rozwiązana).

Pracownikami, którym powierzono zarządzanie portfelem inwestycyjnym Subfunduszu (w okresie sprawozdawczym) byli:

- **Karol Ciuk**..... zarządzający Subfunduszem (od 1.07.2018, a od 1.06.2017 do 30.06.2018 *współzarządzał pozostałą częścią portfela nie wskazaną jako zarządzana przez pracowników 'Pioneer Investments Austria GmbH, a company of the Amundi group'*),
- **Thomas Wehinger**..... współzarządzający Subfunduszem (od 9.07.2009 do 30.06.2018, *współzarządzał częścią portfela inwestycyjnego Subfunduszu lokowaną w jednostki uczestnictwa oraz certyfikaty, tytuły uczestnictwa, etc., pracownik 'Pioneer Investments Austria GmbH, a company of the Amundi group'*).

Metryka Subfunduszu

Towarzystwo zapewnia uczestnikom Funduszu możliwość korzystania z infolinii: [tel. w Polsce] 0-801 641 641 lub +48 22 640 4040. Istnieje także możliwość skorzystania z poczty elektronicznej: Fundusz@pekaotfi.pl W zakresie elektronicznej informacji o stanie rachunków uczestników Towarzystwo oferuje system automatycznej obsługi i informacji *eFunduszePekao*. Ponadto Towarzystwo zarządza informacyjną stroną w Internecie: www.pekaotfi.pl (wyceny, informacje o Funduszu). Na stronie tej dostępne są bieżące wersje Prospektu Informacyjnego, dokumentu 'Kluczowe informacje dla inwestora' (KII), dokument 'Informacje dla inwestora AFI', bieżące oraz wcześniejsze sprawozdania finansowe.

Pekao Strategie Funduszowe Specjalistyczny Fundusz Inwestycyjny Otwarty
subfundusz PEKAO STRATEGII GLOBALNEJ
Sprawozdanie Finansowe Jednostkowe za okres półroczny kończący się 30 czerwca 2018 roku

Nazwa	Pekao Strategie Funduszowe Specjalistyczny Fundusz Inwestycyjny Otwarty – Pekao Strategii Globalnej		
Nazwa w j. angielskim	Pekao Global Strategy (subfund of: Pekao Fund Strategies Specialized Open-End Investment Fund)		
Rozpoczęcie wycen	17.10.2008	Wartość początkowa	10,01 zł
Oznaczenia	ISIN JU	IZFiA	Nr krajowy (KNF)
w systemach	PLPPTFI00360	PIO043	PLSFIO00057
<i>Podstawowe dane na 30 czerwca 2018 roku</i>			
Wartość aktywów netto	170 576 tys. zł	Wartość JU	19.64 zł

Warszawa, dnia 22.08.2018 roku.

**RAPORT NIEZALEŻNEGO BIEGŁEGO REWIDENTA
Z PRZEGLĄDU SPRAWOZDAŃ PÓŁROCZNYCH**



KPMG Audyt Spółka z ograniczoną odpowiedzialnością sp.k.
ul. Inflancka 4A
00-189 Warszawa, Polska
Tel. +48 (22) 528 11 00
Faks +48 (22) 528 10 09
kpmg@kpmg.pl

**RAPORT NIEZALEŻNEGO BIEGŁEGO REWIDENTA
Z PRZEGLĄDU PÓŁROCZNEGO
SPRAWOZDANIA JEDNOSTKOWEGO
OBEJMUJĄCEGO OKRES
OD 1 STYCZNIA 2018 ROKU DO 30 CZERWCA 2018 ROKU**

Dla Walnego Zgromadzenia Pekao Towarzystwa Funduszy Inwestycyjnych S.A.

Wprowadzenie

Przeprowadziliśmy przegląd załączonego półrocznego sprawozdania jednostkowego subfunduszu Pekao Strategii Globalnej wydzielonego w Pekao Strategie Funduszowe Specjalistycznym Funduszu Inwestycyjnym Otwartym z siedzibą w Warszawie, ul. Marynarska 15 („Subfundusz”), na które składa się: zestawienie lokat oraz bilans sporządzone na dzień 30 czerwca 2018 r., rachunek wyniku z operacji, zestawienie zmian w aktywach netto za okres sześciu miesięcy kończący się tego dnia oraz noty objaśniające i informacja dodatkowa („półroczne sprawozdanie jednostkowe”).

Zarząd Pekao Towarzystwa Funduszy Inwestycyjnych S.A. jest odpowiedzialny za sporządzenie i rzetelną prezentację powyższego półrocznego sprawozdania jednostkowego, sporządzonego zgodnie z zasadami rachunkowości określonymi w ustawie z dnia 29 września 1994 r. o rachunkowości (Dz. U. z 2018 r. poz. 395 z późniejszymi zmianami) oraz wydanymi na jej podstawie przepisami wykonawczymi i innymi obowiązującymi przepisami prawa. Naszym zadaniem było przedstawienie wniosku na temat tego półrocznego sprawozdania jednostkowego w oparciu o przeprowadzony przegląd.

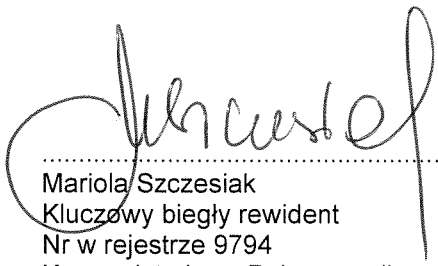
Zakres przeglądu

Przegląd przeprowadziliśmy stosownie do postanowień Krajowego Standardu Przeglądu 2410 w brzmieniu Międzynarodowego Standardu Usług Przeglądu 2410 *Przegląd śródrocznych informacji finansowych przeprowadzany przez niezależnego biegłego rewidenta jednostki* przyjętego uchwałą Krajowej Rady Biegłych Rewidentów z dnia 5 marca 2018 r. Przegląd półrocznego jednostkowego sprawozdania obejmuje wykorzystanie informacji uzyskanych w szczególności od osób odpowiedzialnych za finanse i księgowość Subfunduszu oraz zastosowanie procedur analitycznych i innych procedur przeglądu. Zakres przeglądu istotnie różni się od zakresu badania zgodnie z Krajowymi Standardami Badania oraz Międzynarodowymi Standardami Badania i nie pozwala nam na uzyskanie pewności, że zidentyfikowaliśmy wszystkie istotne zagadnienia, które mogłyby zostać zidentyfikowane w przypadku badania. W związku z powyższym nie wyrażamy opinii z badania o załączonym półrocznym sprawozdaniu jednostkowym.

Wniosek

Przeprowadzony przez nas przegląd nie wykazał niczego, co pozwalałoby sądzić, iż załączone półroczne sprawozdanie jednostkowe nie przekazuje rzetelnego i jasnego obrazu sytuacji majątkowej i finansowej subfunduszu Pekao Strategii Globalnej wydzielonego w Pekao Strategii Funduszowe Specjalistycznym Funduszu Inwestycyjnym Otwartym na dzień 30 czerwca 2018 r. oraz jego finansowych wyników działalności za okres sześciu miesięcy kończący się tego dnia zgodnie z ustawą o rachunkowości, wydanymi na jej podstawie przepisami wykonawczymi, a także przyjętymi zasadami (polityką) rachunkowości i innymi obowiązującymi przepisami prawa.

W imieniu firmy audytorskiej
KPMG Audyt Spółka z ograniczoną odpowiedzialnością sp.k.
Nr na liście 3546
ul. Inflancka 4A
00-189 Warszawa



.....
Mariola Szczesiak
Kluczowy biegły rewident
Nr w rejestrze 9794
Komandytariusz, Pełnomocnik

22 sierpnia 2018 r.

PEKAO TOWARZYSTWO FUNDUSZY INWESTYCYJNYCH SPÓŁKA AKCYJNA

02-674 Warszawa, ul. Marynarska 15

OGŁASZA

PÓŁROCZNE SPRAWOZDANIE JEDNOSTKOWE*
PEKAO STRATEGII GLOBALNEJ – KONSERWATYWNY
subfunduszu w PEKAO STRATEGIE FUNDUSZOWE SPECJALISTYCZNYM FUNDUSZU INWESTYCYJNYM
OTWARTYM

ZA OKRES PÓŁROCZNY KOŃCZĄCY SIĘ 30 CZERWCA 2018 ROKU

* *Sprawozdanie jednostkowe jest załącznikiem do sprawozdania połączonego funduszu Pekao Strategie Fundusze Specjalistyczny Fundusz Inwestycyjny Otwarty*

SPRAWOZDANIE JEDNOSTKOWE SUBFUNDUSZU



Warszawa, 22.08.2018 r.

34

Oświadczenie Zarządu Pekao TFI S.A.

Zarząd Pekao TFI S.A., zgodnie z wymogami art. 52 ust. 2 *Ustawy z dnia 29 września 1994 roku o rachunkowości* (t.j. Dz.U. z 2018. poz. 395, ze zmianami) przedstawia półroczne sprawozdanie JEDNOSTKOWE subfunduszu

Pekao Strategii Globalnej - konserwatywny (wydzielonego w Pekao Strategie Fundusze SFIO),

na które składają się:

1. zestawienie lokat subfunduszu według stanu na dzień 30 czerwca 2018 r. o wartości 134 671 tys. zł;
2. bilans subfunduszu na dzień 30 czerwca 2018 r. wykazujący wartość aktywów netto subfunduszu w kwocie 143 650 tys. zł;
3. rachunek wyniku z operacji subfunduszu za okres od 1 stycznia 2018 do 30 czerwca 2018 r. wykazujący wynik z operacji w kwocie 460 tys. zł;
4. zestawienie zmian w aktywach netto subfunduszu;
5. (i) noty objaśniające;
(ii) informację dodatkową.

Zgodnie z przepisami (Ustawa o rachunkowości oraz Rozporządzenie Ministra Finansów z dnia 24 grudnia 2007 r. w sprawie szczególnych zasad rachunkowości funduszy inwestycyjnych [Dz. U. nr 249, poz. 1859]), Zarząd Pekao Towarzystwa Funduszy Inwestycyjnych zapewnił sporządzenie półrocznego sprawozdania jednostkowego subfunduszu za okres od 1 stycznia 2018 do 30 czerwca 2018 r., przedstawiającego prawidłowy i rzetelny obraz sytuacji majątkowej i finansowej subfunduszu na dzień bilansowy oraz jego wyniku z operacji.

Zarząd Pekao Towarzystwa Funduszy Inwestycyjnych S.A. potwierdza przestrzeganie przy sporządzaniu niniejszego sprawozdania przepisów Ustawy o rachunkowości oraz wspomnianego wyżej Rozporządzenia.

Zarząd Pekao TFI SA:


Adam Jenkins
Prezes Zarządu


Tomasz Orlik
Wiceprezes Zarządu

Osoba, której powierzono prowadzenie ksiąg rachunkowych


Zbigniew Czumaj
Prokurent
Główny Księgowy Funduszy

55PSGK

Pekao Towarzystwo
Funduszy Inwestycyjnych S.A.

ul. Marynarska 15
budynek New City
02-674 Warszawa
www.pekaotfi.pl
e-mail: fundusz@pekaotfi.pl

Tel. (+48) 22 640 40 00
Fax (+48) 22 640 40 05
Infolinia: 801 641 641
lub (+48) 22 640 40 40

Str. 1

Spis treści

Zestawienie lokat

Bilans

Rachunek wyniku z operacji

Zestawienie zmian w aktywach netto

Noty objaśniające

Nota - 1 Polityka rachunkowości Funduszu

Przepisy prawne regulujące rachunkowość Funduszu i Subfunduszu

Zasady ogólne / jednakowe dla wszystkich funduszy zarządzanych przez Pekao TFI SA

Zasady ujawniania i prezentacji informacji w sprawozdaniu finansowym

Ujmowanie operacji dotyczących Subfunduszu w księgach rachunkowych

Wycena aktywów i pasywów Subfunduszu

Wartości szacunkowe

Ustalanie Wartości Aktywów Netto i wyniku z operacji

Zasady szczególne – dotyczące Funduszu

Wprowadzone w okresie sprawozdawczym zmiany stosowanych zasad rachunkowości, metod wyceny oraz sposobu sporządzania sprawozdania finansowego

Nota - 2 Należności Subfunduszu

Nota - 3 Zobowiązania Subfunduszu

Nota - 4 Środki pieniężne i ich ekwiwalenty

Nota - 5 Ryzyka

Nota - 6 Instrumenty pochodne

Kontrakty FX FWD

Nota - 7 Transakcje przy zobowiązaniu się Subfunduszu lub drugiej strony do odkupu

Nota - 8 Kredyty i pożyczki

Nota - 9 Waluty i różnice kursowe

Nota - 10 Dochody i ich dystrybucja

Nota - 11 Koszty Subfunduszu

Nota - 12 Dane porównawcze o Jednostkach Uczestnictwa

Informacje dodatkowe

A Informacje o znaczących zdarzeniach, dotyczących lat ubiegłych, ujętych w sprawozdaniu finansowym

B Informacje o znaczących zdarzeniach po dniu bilansowym

C Dokonane korekty błędów podstawowych

D Inne informacje

Nazwa Subfunduszu, Jednostki Uczestnictwa Subfunduszu i ich zbywanie, zarządzający
Metryka Subfunduszu

Zestawienie lokat

Tabela główna

Tabele uzupełniające

Tabele dodatkowe

Bilans

Rachunek wyniku z operacji

Zestawienie zmian w aktywach netto

Pekao Strategii Globalnej - konserwatywny subfundusz w Pekao Strategie Funduszowe SFIO)

Sprawozdanie półroczne - za okres półroczny kończący się 30.06.2018

Zestawienie Lokat - Tabela Główna

SKŁADNIKI LOKAT	30.06.2018			31.12.2017		
	Wartość wg ceny nabycia w tys.	Wartość wg wyceny na dzień bilansowy w tys.	Procentowy udział w aktywach ogółem	Wartość wg ceny nabycia w tys.	Wartość wg wyceny na dzień bilansowy w tys.	Procentowy udział w aktywach ogółem
Akcje	0	0	0.00%	0	0	0.00%
Warranty subskrypcyjne	0	0	0.00%	0	0	0.00%
Prawa do akcji	0	0	0.00%	0	0	0.00%
Prawa poboru	0	0	0.00%	0	0	0.00%
Kwity depozytowe	0	0	0.00%	0	0	0.00%
Listy zastawne	0	0	0.00%	0	0	0.00%
Dłużne papiery wartościowe	0	0	0.00%	0	0	0.00%
Instrumenty pochodne	0	10	0.00%	0	2 314	1.77%
Udziały w spółkach z o. o.	0	0	0.00%	0	0	0.00%
Jednostki uczestnictwa	0	0	0.00%	0	0	0.00%
Certyfikaty inwestycyjne	0	0	0.00%	0	0	0.00%
Tytuły uczestnictwa zagraniczne	124 875	134 661	92.47%	114 086	115 703	90.12%
Wierzytelności	0	0	0.00%	0	0	0.00%
Weksle	0	0	0.00%	0	0	0.00%
Depozyty	0	0	0.00%	0	0	0.00%
Waluty	0	0	0.00%	0	0	0.00%
Nieruchomości	0	0	0.00%	0	0	0.00%
Statki morskie	0	0	0.00%	0	0	0.00%
Inne	0	0	0.00%	0	0	0.00%
Suma:	124 875	134 671	92.47%	114 086	118 017	91.89%

** W tabeli głównej nie są prezentowane nienotowane instrumenty pochodne (uwidocznione w tabeli uzupełniającej), dla których wartość jest ujemna. W Bilansie te ujemnie wycenione instrumenty finansowe prezentowane są jako zobowiązania.*

Pekao Strategii Globalnej - konserwatywny subfundusz w Pekao Strategie Funduszowe SFIO)

Sprawozdanie półroczne - za okres półroczny kończący się 30.06.2018

Zestawienie Lokat - tabele uzupełniające

AKCJE	Rodzaj rynku	Nazwa rynku	Liczba	Kraj siedziby emitenta	Wartość wg ceny nabycia w tys.	Wartość wg wyceny na dzień bilansowy w tys.	Procentowy udział w aktywach ogółem
Aktywny rynek nieregulowany					0	0	0.00%
Aktywny rynek regulowany					0	0	0.00%
Nienotowane na aktywnym rynku					0	0	0.00%
Suma:					0	0	0.00%

WARRANTY SUBSKRYPCYJNE	Rodzaj rynku	Nazwa rynku	Liczba	Kraj siedziby emitenta	Wartość wg ceny nabycia w tys.	Wartość wg wyceny na dzień bilansowy w tys.	Procentowy udział w aktywach ogółem
Aktywny rynek nieregulowany					0	0	0.00%
Aktywny rynek regulowany					0	0	0.00%
Nienotowane na aktywnym rynku					0	0	0.00%
Suma:					0	0	0.00%

PRAWA DO AKCJI	Rodzaj rynku	Nazwa rynku	Liczba	Kraj siedziby emitenta	Wartość wg ceny nabycia w tys.	Wartość wg wyceny na dzień bilansowy w tys.	Procentowy udział w aktywach ogółem
Aktywny rynek nieregulowany					0	0	0.00%
Aktywny rynek regulowany					0	0	0.00%
Nienotowane na aktywnym rynku					0	0	0.00%
Suma:					0	0	0.00%

PRAWA POBORU	Rodzaj rynku	Nazwa rynku	Liczba	Kraj siedziby emitenta	Wartość wg ceny nabycia w tys.	Wartość wg wyceny na dzień bilansowy w tys.	Procentowy udział w aktywach ogółem
Aktywny rynek nieregulowany					0	0	0.00%
Aktywny rynek regulowany					0	0	0.00%
Nienotowane na aktywnym rynku					0	0	0.00%
Suma:					0	0	0.00%

KWITY DEPOZYTOWE	Rodzaj rynku	Nazwa rynku	Liczba	Kraj siedziby emitenta	Wartość wg ceny nabycia w tys.	Wartość wg wyceny na dzień bilansowy w tys.	Procentowy udział w aktywach ogółem
Aktywny rynek nieregulowany					0	0	0.00%
Aktywny rynek regulowany					0	0	0.00%
Nienotowane na aktywnym rynku					0	0	0.00%
Suma:					0	0	0.00%

LISTY ZASTAWNE	Rodzaj rynku	Nazwa rynku	Emitent	Kraj siedziby emitenta	Termin wykupu	Warunki oprocentowania	Rodzaj listu	Podstawa emisji	Wartość nominalna	Liczba	Wartość wg ceny nabycia w tys.	Wartość wg wyceny na dzień bilansowy w tys.	Procentowy udział w aktywach ogółem
Aktywny rynek nieregulowany											0	0	0.00%
Aktywny rynek regulowany											0	0	0.00%
Nienotowane na aktywnym rynku											0	0	0.00%
Suma:											0	0	0.00%

DŁUŻNE PAPIERY WARTOŚCIOWE	Rodzaj rynku	Nazwa rynku	Emitent	Kraj siedziby emitenta	Termin wykupu	Warunki oprocentowania	Wartość nominalna	Liczba	Wartość wg ceny nabycia w tys.	Wartość wg wyceny na dzień bilansowy w tys.	Procentowy udział w aktywach ogółem
O terminie wykupu do 1 roku									0	0	0.00%
Bony pieniężne									0	0	0.00%
Bony skarbowe									0	0	0.00%
Inne									0	0	0.00%
Obligacje									0	0	0.00%
O terminie wykupu powyżej 1 roku									0	0	0.00%
Bony pieniężne									0	0	0.00%
Bony skarbowe									0	0	0.00%
Inne									0	0	0.00%
Obligacje									0	0	0.00%
Suma:									0	0	0.00%

Pekao Strategii Globalnej - konserwatywny subfundusz w Pekao Strategie Funduszowe SFIO)

Sprawozdanie półroczne - za okres półroczny kończący się 30.06.2018

Zestawienie Lokat - tabele uzupełniające

INSTRUMENTY POCHODNE	Rodzaj rynku	Nazwa rynku	Emitent (wystawca)	Kraj siedziby emitenta (wystawcy)	Instrument bazowy	Liczba	Wartość wg ceny nabycia w tys.	Wartość wg wyceny na dzień bilansowy w tys.	Procentowy udział w aktywach ogółem
Wystandaryzowane instrumenty pochodne							0	0	0.00%
Aktywny rynek regulowany							0	0	0.00%
Aktywny rynek nieregulowany							0	0	0.00%
Nienotowane na aktywnym rynku							0	0	0.00%
Niewystandaryzowane instrumenty pochodne							0	-1 608	-1.10%
Aktywny rynek regulowany							0	0	0.00%
Aktywny rynek nieregulowany							0	0	0.00%
Nienotowane na aktywnym rynku							0	-1 608	-1.10%
Forward Waluta EUR FW807166 12.07.2018	Nienotowane na aktywnym rynku	Nie dotyczy	BANK POLSKA KASA OPIEKI SA	Polska	EUR	1	0	-371	-0.25%
Forward Waluta EUR FW807167 12.07.2018	Nienotowane na aktywnym rynku	Nie dotyczy	BANK POLSKA KASA OPIEKI SA	Polska	EUR	1	0	-397	-0.27%
Forward Waluta EUR FW807168 12.07.2018	Nienotowane na aktywnym rynku	Nie dotyczy	BANK POLSKA KASA OPIEKI SA	Polska	EUR	1	0	-225	-0.15%
Forward Waluta EUR FW807224 12.07.2018	Nienotowane na aktywnym rynku	Nie dotyczy	BANK POLSKA KASA OPIEKI SA	Polska	EUR	1	0	3	0.00%
Forward Waluta USD FW807101 19.07.2018	Nienotowane na aktywnym rynku	Nie dotyczy	BANK HANDLOWY W WARSZAWIE SA	Polska	USD	1	0	-96	-0.07%
Forward Waluta USD FW807102 19.07.2018	Nienotowane na aktywnym rynku	Nie dotyczy	mBank SA	Polska	USD	1	0	-529	-0.36%
Forward Waluta USD FW807128 19.07.2018	Nienotowane na aktywnym rynku	Nie dotyczy	BANK POLSKA KASA OPIEKI SA	Polska	USD	1	0	3	0.00%
Forward Waluta USD FW807169 19.07.2018	Nienotowane na aktywnym rynku	Nie dotyczy	BANK POLSKA KASA OPIEKI SA	Polska	USD	1	0	4	0.00%
Suma:							0	-1 608	-1.10%

Udziały w spółkach z ograniczoną odpowiedzialnością	Nazwa spółki	Siedziba spółki	Kraj siedziby spółki	Liczba	Wartość wg ceny nabycia w tys.	Wartość wg wyceny na dzień bilansowy w tys.	Procentowy udział w aktywach ogółem
Suma:					0	0	0.00%

Jednostki uczestnictwa i certyfikaty inwestycyjne	Rodzaj rynku	Nazwa rynku	Nazwa i rodzaj funduszu	Liczba	Wartość wg ceny nabycia w tys.	Wartość wg wyceny na dzień bilansowy w tys.	Procentowy udział w aktywach ogółem
Jednostki uczestnictwa					0	0	0.00%
Certyfikaty inwestycyjne					0	0	0.00%
Aktywny rynek nieregulowany					0	0	0.00%
Aktywny rynek regulowany					0	0	0.00%
Nienotowane na aktywnym rynku					0	0	0.00%
Suma:					0	0	0.00%

TYTUŁY UCZESTNICTWA EMITOWANE PRZEZ INSTYTUCJE WSPÓLNEGO INWESTOWANIA MAJĄCE SIEDZIBĘ ZA GRANICĄ	Rodzaj rynku	Nazwa rynku	Nazwa emitenta	Kraj siedziby emitenta	Liczba	Wartość wg ceny nabycia w tys.	Wartość wg wyceny na dzień bilansowy w tys.	Procentowy udział w aktywach ogółem
Aktywny rynek nieregulowany						0	0	0.00%
Aktywny rynek regulowany						0	0	0.00%
Nienotowane na aktywnym rynku						124 875	134 661	92.47%
Amundi Funds II - Euro Corporate Bond FCP UCITS (LU0133660984)	Nienotowane na aktywnym rynku	Nie dotyczy	Amundi Funds II - Euro Corporate Bond	Luksemburg	59 000.000	2 643	2 725	1.87%
Amundi Funds II - Euro Bond FCP UCITS (LU0119435609)	Nienotowane na aktywnym rynku	Nie dotyczy	Amundi Funds II - Euro Bond	Luksemburg	290 000.000	13 896	14 204	9.75%
Amundi Funds II - Pioneer U.S. Dollar Aggregate Bond FCP UCITS (LU0229391908)	Nienotowane na aktywnym rynku	Nie dotyczy	Amundi Funds II - Pioneer U.S. Dollar Aggregate Bond	Luksemburg	540.000	4 625	4 827	3.31%
Allianz Global Small Cap Equity UCITS (LU0885397702)	Nienotowane na aktywnym rynku	Nie dotyczy	Allianz Global Small Cap Equity	Luksemburg	180.000	816	1 059	0.73%

Pekao Strategii Globalnej - konserwatywny subfundusz w Pekao Strategie Funduszowe SFIO)

Sprawozdanie półroczne - za okres półroczny kończący się 30.06.2018

Zestawienie Lokat - tabele uzupełniające

JPMorgan Funds - EU Government Bond UCITS (LU0355583906)	Nienotowane na aktywnym rynku	Nie dotyczy	JPMorgan Funds - EU Government Bond	Luksemburg	222 000.000	15 056	15 467	10.62%
Morgan Stanley Investment Funds - Global Quality Fund UCITS (LU0955011258)	Nienotowane na aktywnym rynku	Nie dotyczy	Morgan Stanley Investment Funds - Global Quality Fund	Luksemburg	82 000.000	10 248	12 127	8.33%
M&G Global Dividend Fund OEIC UCITS (GB00B39R2T55)	Nienotowane na aktywnym rynku	Nie dotyczy	M&G Global Dividend Fund	Wielka Brytania	40 000.000	3 815	4 869	3.34%
JPMorgan Funds - Global Research Enhanced Index Equity UCITS (LU0512953406)	Nienotowane na aktywnym rynku	Nie dotyczy	JPMorgan Funds - Global Research Enhanced Index Equity	Luksemburg	6 800.000	5 092	6 215	4.27%
Natixis International Funds - Harris Associates Global Equity Fund FCP UCITS (LU0593537649)	Nienotowane na aktywnym rynku	Nie dotyczy	Natixis International Funds - Harris Associates Global Equity Fund	Luksemburg	5 700.000	4 496	5 079	3.49%
J O Hambro Capital Management Umbrella Fund - Global Select Fund FCP UCITS (IE00B3T31Z22)	Nienotowane na aktywnym rynku	Nie dotyczy	J O Hambro Capital Management Umbrella Fund - Global Select Fund	Irlandia	1 885 000.000	9 826	11 885	8.16%
Parvest Bond Euro Corporate UCITS (LU0131211178)	Nienotowane na aktywnym rynku	Nie dotyczy	Parvest Bond Euro Corporate	Luksemburg	6 600.000	5 691	5 919	4.06%
Schroder International Selection Fund - US Dollar Bond FCP UCITS (LU0106261026)	Nienotowane na aktywnym rynku	Nie dotyczy	Schroder International Selection Fund - US Dollar Bond	Luksemburg	58 000.000	5 030	5 114	3.51%
Parvest Bond Euro Government FCP UCITS (LU0111549050)	Nienotowane na aktywnym rynku	Nie dotyczy	Parvest Bond Euro Government	Luksemburg	16 500.000	14 782	15 160	10.41%
Nordea 1 SICAV - US Total Return Bond Fund FCP UCITS (LU0826413865)	Nienotowane na aktywnym rynku	Nie dotyczy	Nordea 1 SICAV - US Total Return Bond Fund	Luksemburg	11 000.000	4 436	4 644	3.19%
Threadneedle Investment Funds ICVC - European High Yield Bond Fund OEIC UCITS (GB00B1XK5G42)	Nienotowane na aktywnym rynku	Nie dotyczy	Threadneedle Investment Funds ICVC - European High Yield Bond Fund	Wielka Brytania	285 000.000	3 404	3 595	2.47%
Nordea 1 SICAV-European High Yield Bond Fund UCITS (LU0141799097)	Nienotowane na aktywnym rynku	Nie dotyczy	Nordea 1 SICAV-European High Yield Bond Fund	Luksemburg	19 600.000	2 809	3 018	2.07%
Pictet - USD Government Bonds SICAV UCITS (LU0128489514)	Nienotowane na aktywnym rynku	Nie dotyczy	Pictet - USD Government Bonds	Luksemburg	1 150.000	2 772	2 777	1.91%
Amundi Funds II - Pioneer Global Select FCP UCITS (LU0271651845)	Nienotowane na aktywnym rynku	Nie dotyczy	Amundi Funds II - Pioneer Global Select	Luksemburg	410.000	2 776	3 026	2.08%
BlackRock Global Funds - Euro Corporate Bond Fund Open-End Fund UCITS (LU1373033965)	Nienotowane na aktywnym rynku	Nie dotyczy	BlackRock Global Funds - Euro Corporate Bond Fund	Luksemburg	152 000.000	6 918	7 133	4.90%
Amundi Funds II - Emerging Markets Bond I FCP UCITS (LU0775723926)	Nienotowane na aktywnym rynku	Nie dotyczy	Amundi Funds II - Emerging Markets Bond I	Luksemburg	260.000	1 321	1 304	0.90%
Morgan Stanley Investment Funds - Euro Corporate Bond Fund UCITS (LU0360483100)	Nienotowane na aktywnym rynku	Nie dotyczy	Morgan Stanley Investment Funds - Euro Corporate Bond Fund	Luksemburg	24 000.000	4 423	4 514	3.10%
Suma:						124 875	134 661	92.47%

WIERZYTELNOŚCI	Nazwa i rodzaj podmiotu	Kraj siedziby podmiotu	Termin wymagalności	Rodzaj świadczenia	Wartość świadczenia w tys.	Liczba	Wartość wg ceny nabycia w tys.	Wartość wg wyceny na dzień bilansowy w tys.	Procentowy udział w aktywach ogółem
Suma:							0	0	0.00%

Pekao Strategii Globalnej - konserwatywny subfundusz w Pekao Strategie Funduszowe SFIO)

Sprawozdanie półroczne - za okres półroczny kończący się 30.06.2018

Zestawienie Lokat - tabele uzupełniające

WEKSLE	Wystawca	Data płatności	Wartość wg ceny nabycia w tys.	Wartość wg wyceny na dzień bilansowy w tys.	Procentowy udział w aktywach ogółem
Suma:			0	0	0.00%

DEPOZYTY	Nazwa banku	Kraj siedziby banku	Waluta	Warunki oprocentowania	Wartość wg ceny nabycia w danej walucie w tys.	Wartość wg ceny nabycia w tys.	Wartość wg wyceny na dzień bilansowy w danej walucie w tys.	Wartość wg wyceny na dzień bilansowy w tys.	Procentowy udział w aktywach ogółem
W walutach państw należących do OECD						0		0	0.00%
W walutach państw nienależących do OECD						0		0	0.00%
Suma:						0		0	0.00%

INNE	Emitent (wystawca)	Kraj siedziby emitenta (wystawcy)	Istotne parametry	Liczba	Wartość wg ceny nabycia w tys.	Wartość wg wyceny na dzień bilansowy w tys.	Procentowy udział w aktywach ogółem
Suma:					0	0	0.00%

Pekao Strategii Globalnej - konserwatywny (subfundusz w Pekao Strategie Funduszowe SFIO)

Sprawozdanie półroczne - za okres półroczny kończący się 30.06.2018

Zestawienie Lokat - Tabele Dodatkowe

GWARANTOWANE SKŁADNIKI LOKAT	Rodzaj	Łączna liczba	Wartość wg ceny nabycia w tys.	Wartość wg wyceny na dzień bilansowy w tys.	Procentowy udział w aktywach ogółem
Papiery wartościowe gwarantowane przez jednostki samorządu terytorialnego			0	0	0.00%
Papiery wartościowe gwarantowane przez międzynarodowe instytucje finansowe, których członkiem jest Rzeczpospolita Polska lub przynajmniej jedno z państw należących do OECD			0	0	0.00%
Papiery wartościowe gwarantowane przez NBP			0	0	0.00%
Składniki bez gwarancji			0	0	0.00%
Papiery wartościowe gwarantowane przez państwa należące do OECD (z wyłączeniem Rzeczypospolitej Polskiej)			0	0	0.00%
Papiery wartościowe gwarantowane przez Skarb Państwa			0	0	0.00%
Suma:			0	0	0.00%

**) Papiery wartościowe emitowane przez Skarb Państwa Rzeczypospolitej Polskiej oraz innych państw zagranicznych zostały ujawnione w tabelach uzupełniających dotyczących tych składników lokat (o ile występują)*

INSTRUMENTY RYNKU PIENIĘŻNEGO	Emitent	Termin wykupu	Warunki oprocentowania	Wartość nominalna	Liczba	Wartość wg ceny nabycia w tys.	Wartość wg wyceny na dzień bilansowy w tys.	Procentowy udział w aktywach ogółem
Suma:						0	0	0.00%

GRUPY KAPITAŁOWE O KTÓRYCH MOWA W ART. 98 USTAWY	Wartość wg wyceny na dzień bilansowy w tys.	Procentowy udział w aktywach ogółem
Grupa Kapitałowa Powszechnego Zakładu Ubezpieczeń SA	10	0.00%
Suma:	10	0.00%

Składniki lokat nabyte od podmiotów o których mowa w art. 107 ustawy	Wartość wg wyceny na dzień bilansowy w tys.	Procentowy udział w aktywach ogółem
Forward Waluta EUR FW807224 12.07.2018	3	0.00%
Forward Waluta USD FW807128 19.07.2018	3	0.00%
Forward Waluta USD FW807169 19.07.2018	4	0.00%

Pekao Strategii Globalnej - konserwatywny (subfundusz w Pekao Strategie Funduszowe SFIO)

Sprawozdanie półroczne - za okres półroczny kończący się 30.06.2018

Zestawienie Lokat - Tabele Dodatkowe

Suma:	10	0.00%
--------------	-----------	--------------

PAPIERY WARTOŚCIOWE EMITOWANE PRZEZ MIĘDZYNARODOWE INSTYTUCJE FINANSOWE, KTÓRYCH CZŁONKIEM JEST RZECZPOSPOLITA POLSKA LUB PRZYNAJMNIEJ JEDNO Z PAŃSTW NALEŻĄCYCH DO OECD	Nazwa emitenta	Kraj siedziby emitenta	Rodzaj rynku	Nazwa rynku	Liczba	Wartość wg ceny nabycia w tys.	Wartość wg wyceny na dzień bilansowy w tys.	Procentowy udział w aktywach ogółem
Aktywny rynek nieregulowany						0	0	0.00%
Aktywny rynek regulowany						0	0	0.00%
Nienotowane na aktywnym rynku						0	0	0.00%
Suma:						0	0	0.00%

Pekao Strategii Globalnej - konserwatywny (subfundusz w Pekao Strategii Funduszowe SFIO)

Sprawozdanie półroczne - za okres półroczny kończący się 30.06.2018

Bilans

[Kwoty w tys. zł / wartości JU w zł]

BILANS	30.06.2018	31.12.2017
I. Aktywa	145 646	128 371
1. Środki pieniężne i ich ekwiwalenty	1 695	2 283
2. Należności	38	71
3. Transakcje przy zobowiązaniu się drugiej strony do odkupu	9 242	8 000
4. Składniki lokat notowane na aktywnym rynku, w tym:	0	0
- dłużne papiery wartościowe	0	0
5. Składniki lokat nienotowane na aktywnym rynku, w tym:	134 671	118 017
- dłużne papiery wartościowe	0	0
6. Nieruchomości	0	0
7. Pozostałe aktywa	0	0
II. Zobowiązania	1 996	2 311
III. Aktywa netto (I - II)	143 650	126 060
IV. Kapitał funduszu	136 742	119 612
1. Kapitał wpłacony	225 940	181 060
2. Kapitał wypłacony (wielkość ujemna)	-89 198	-61 448
V. Dochody zatrzymane	-1 271	2 517
1. Zakumulowane, nierozdysponowane przychody z lokat netto	-2 839	-1 969
2. Zakumulowany, nierozdysponowany zrealizowany zysk (strata) ze zbycia lokat	1 568	4 486
VI. Wzrost (spadek) wartości lokat w odniesieniu do ceny nabycia	8 179	3 931
VII. Kapitał funduszu i zakumulowany wynik z operacji (IV+V+VI)	143 650	126 060
Liczba zarejestrowanych jednostek uczestnictwa	12 752 728.404	11 229 590.098
Kategoria A	12 752 728.404	11 229 590.098
Wartość aktywów netto na jednostkę uczestnictwa *	11.26	11.23
Kategoria A	11.26	11.23

**W przypadku zbywania jednostek uczestnictwa różnych kategorii, dla tych kategorii, dla których jednostki uczestnictwa są obciążane kosztami wynagrodzenia według jednakowych stawek oraz w przypadku, gdy nie nastąpiło zbycie jednostek uczestnictwa danej kategorii: wartość jednostki uczestnictwa danej kategorii jest tożsama z wartością dla kategorii A. Więcej informacji można znaleźć w prospekcie informacyjnym Funduszu*

**Pekao Strategii Globalnej - konserwatywny (subfundusz w Pekao
Strategie Funduszowe SFIO)**

Sprawozdanie półroczne - za okres półroczny kończący się 30.06.2018

Rachunek Wyniku

[Kwoty w tys. zł / wartości na JU w zł]

RACHUNEK WYNIKU Z OPERACJI	01-01-2018 - 30-06-2018	01-01-2017 - 31-12-2017	01-01-2017 - 30-06-2017
I. Przychody z lokat	168	190	117
Dywidendy i inne udziały w zyskach	70	25	25
Przychody odsetkowe	70	82	36
Przychody związane z posiadaniem nieruchomości	0	0	0
Dodatnie saldo różnic kursowych	28	81	56
Pozostałe	0	2	0
II. Koszty funduszu	1 038	1 495	642
Wynagrodzenie dla Towarzystwa	1 013	1 445	620
Wynagrodzenie dla podmiotów prowadzących dystrybucję	0	0	0
Opłaty dla depozytariusza	21	37	16
Opłaty związane z prowadzeniem rejestru aktywów	0	0	0
Opłaty za zezwolenia oraz rejestracyjne	0	1	0
Usługi w zakresie rachunkowości	0	0	0
Usługi w zakresie zarządzania aktywami funduszu	0	0	0
Usługi prawne	0	0	0
Usługi wydawnicze, w tym poligraficzne	0	0	0
Koszty odsetkowe	4	12	6
Koszty związane z prowadzeniem nieruchomości	0	0	0
Ujemne saldo różnic kursowych	0	0	0
Pozostałe	0	0	0
III. Koszty pokrywane przez towarzystwo	0	0	0
IV. Koszty funduszu netto (II-III)	1 038	1 495	642
V. Przychody z lokat netto (I-IV)	-870	-1 305	-525
VI. Zrealizowany i niezrealizowany zysk (strata)	1 330	6 451	2 096
1. Zrealizowany zysk (strata) ze zbycia lokat	-2 918	6 738	4 876
- z tytułu różnic kursowych	-323	-319	-31
2. Wzrost (spadek) niezrealizowanego zysku (straty) z wyceny lokat	4 248	-287	-2 780
- z tytułu różnic kursowych	7 177	-7 010	-4 570
VII. Wynik z operacji (V+-VI)	460	5 146	1 571
Wynik z operacji przypadający na jednostkę uczestnictwa *	0.03	0.59	0.22
Kategoria A	0.03	0.59	0.22

) Wynik z operacji przypadający na jednostkę uczestnictwa (w zestawieniu 'Rachunek wyniku z operacji') ustalany jest jako zmiana Wartości Aktywów Netto na Jednostkę Uczestnictwa (w okresie prezentowanym, zgodnie z wartościami zaprezentowanymi w zestawieniu 'Bilans')

Pekao Strategii Globalnej - konserwatywny subfundusz w Pekao Strategie Funduszowe SFIO)

Sprawozdanie półroczne - za okres półroczny kończący się 30.06.2018

Zestawienie zmian

[Kwoty w tys. zł / wartości JU w zł]

ZESTAWIENIE ZMIAN W AKTYWACH NETTO	01-01-2018 - 30-06-2018		01-01-2017 - 31-12-2017	
I. Zmiana wartości aktywów netto				
1. Wartość aktywów netto na koniec poprzedniego okresu sprawozdawczego	126 060		65 820	
2. Wynik z operacji za okres sprawozdawczy	460		5 146	
a) przychody z lokat netto	-870		-1 305	
b) zrealizowany zysk (strata) ze zbycia lokat	-2 918		6 738	
c) wzrost (spadek) niezrealizowanego zysku (straty) z wyceny lokat	4 248		-287	
3. Zmiana w aktywach netto z tytułu wyniku z operacji	460		5 146	
4. Dystrybucja dochodów (przychodów) funduszu (razem):	0		0	
a) z przychodów z lokat netto	0		0	
b) ze zrealizowanego zysku ze zbycia lokat	0		0	
c) z przychodów ze zbycia lokat	0		0	
5. Zmiany w kapitale w okresie sprawozdawczym (razem)	17 130		55 094	
a) zmiana kapitału wpłaconego (powiększenie kapitału)	44 880		83 984	
b) zmiana kapitału wypłaconego (zmniejszenie kapitału)	-27 750		-28 890	
6. Łączna zmiana aktywów netto w okresie sprawozdawczym (3-4+-5)	17 590		60 240	
7. Wartość aktywów netto na koniec okresu sprawozdawczego	143 650		126 060	
8. Średnia wartość aktywów netto w okresie sprawozdawczym	136 014		96 485	
II. Zmiana liczby jednostek uczestnictwa				
Zmiana liczby jednostek w okresie sprawozdawczym w rozbiciu na kategorie				
Kategoria A				
Liczba zbytych jednostek uczestnictwa	3 989 627.381		7 691 044.411	
Liczba odkupionych jednostek uczestnictwa	2 466 489.075		2 647 745.107	
Saldo zmian	1 523 138.306		5 043 299.304	
Zmiana liczby jednostek od początku działalności funduszu w rozbiciu na kategorie				
Kategoria A				
Liczba zbytych jednostek uczestnictwa	20 958 711.026		16 969 083.645	
Liczba odkupionych jednostek uczestnictwa	8 205 982.622		5 739 493.547	
Saldo zmian	12 752 728.404		11 229 590.098	
Przewidywana liczba jednostek uczestnictwa	12 752 728.404		11 229 590.098	
III. Zmiana wartości aktywów netto na jednostkę uczestnictwa				
1. Wartość aktywów netto na jednostkę uczestnictwa na koniec poprzedniego okresu sprawozdawczego				
Kategoria A	11.23		10.64	
2. Wartość aktywów netto na jednostkę uczestnictwa na koniec bieżącego okresu sprawozdawczego				
Kategoria A	11.26		11.23	
3. Procentowa zmiana wartości aktywów netto na jednostkę uczestnictwa w okresie sprawozdawczym				
Kategoria A	0.54%		5.55%	
4. Minimalna wartość aktywów netto na jednostkę uczestnictwa w okresie sprawozdawczym i data wyceny				
Kategoria A	11.05	09.02.2018	10.64	02.01.2017
5. Maksymalna wartość aktywów netto na jednostkę uczestnictwa w okresie sprawozdawczym i data wyceny				
Kategoria A	11.40	24.01.2018	11.27	18.12.2017
6. Wartość aktywów netto na jednostkę uczestnictwa wg ostatniej wyceny w okresie sprawozdawczym				
Kategoria A	11.27	29.06.2018	11.23	29.12.2017
Procentowy udział kosztów funduszu w średniej wartości aktywów netto, w tym:	1.54%		1.55%	
Wynagrodzenie dla Towarzystwa	1.50%		1.50%	
Wynagrodzenie dla podmiotów prowadzących dystrybucję	-		-	
Opłaty dla depozytariusza	0.03%		0.04%	
Opłaty związane z prowadzeniem rejestru aktywów	-		-	
Usługi w zakresie rachunkowości	-		-	
Usługi w zakresie zarządzania aktywami funduszu	-		-	

Procentowa zmiana wartości i procentowy udział kosztów - prezentowane w skali roku.

Noty objaśniające

W niniejszych notach zawarte są uzupełniające dane o pozycjach bilansu i rachunku wyniku z operacji Subfunduszu oraz o zasadach prowadzenia rachunkowości Funduszu z wydzielonymi subfunduszami.

Nota - 1	Polityka rachunkowości Funduszu	1
Nota - 2	Należności Subfunduszu	5
Nota - 3	Zobowiązania Subfunduszu	5
Nota - 4	Środki pieniężne i ich ekwiwalenty	6
Nota - 5	Ryzyka	6
Nota - 6	Instrumenty pochodne	8
Nota - 7	Transakcje przy zobowiązaniu się Subfunduszu lub drugiej strony do odkupu	9
Nota - 8	Kredyty i pożyczki	10
Nota - 9	Waluty i różnice kursowe	10
Nota - 10	Dochody i ich dystrybucja	11
Nota - 11	Koszty Subfunduszu	11
Nota - 12	Dane porównawcze o Jednostkach Uczestnictwa	12

Nota - 1 Polityka rachunkowości Funduszu

Przepisy prawne regulujące rachunkowość Funduszu i Subfunduszu

Rachunkowość Funduszu prowadzona była w okresie sprawozdawczym zgodnie z przepisami *Ustawy* z dnia 29 września 1994 roku o *rachunkowości* (t.j. Dz.U. z 2018. poz. 395, ze zmianami) oraz *Rozporządzenia Ministra Finansów z dnia 24 grudnia 2007 roku w sprawie szczególnych zasad rachunkowości funduszy inwestycyjnych* (Dz. U. Nr 249, poz. 1859) (dalej zwanym *Rozporządzeniem o rachunkowości funduszy*).

Zgodnie z *Rozporządzeniem o rachunkowości funduszy*, księgi rachunkowe subfunduszy wydzielonych w funduszu inwestycyjnym prowadzone są odrębnie.

Zasady ogólne / jednakowe dla wszystkich funduszy zarządzanych przez Pekao TFI SA

Zasady ujawniania i prezentacji informacji w sprawozdaniu finansowym

Sprawozdanie zostało sporządzone:

- w języku polskim i w walucie polskiej (kwoty w tysiącach złotych, z wyjątkiem wykazywania wartości na jednostkę uczestnictwa – wówczas z dokładnością do 0,01 zł);
- według stanu Ksiąg na dzień bilansowy, z uwzględnieniem zdarzeń następujących po tym dniu, dotyczących okresu sprawozdawczego;
- zgodnie z przepisami dotyczącymi rachunkowości funduszy w zakresie ustalenia wyniku z operacji, obejmującego: (a) przychody z lokat netto oraz (b) zrealizowany zysk (stratę) ze zbycia lokat i (c) niezrealizowany zysk (stratę) z wyceny lokat;
- zgodnie z zasadami rachunkowości określonymi w polityce rachunkowości funduszu oraz metodami wyceny obowiązującymi na dzień bilansowy;
- w formacie zgodnym z *Rozporządzeniem o rachunkowości funduszy*.

Sprawozdanie jednostkowe subfunduszu składa się z części opisowej obejmującej: (a) noty objaśniające i (b) informacje dodatkowe. Wprowadzenie do sprawozdania sporządzane jest dla sprawozdania połączonego.

W części tabelarycznej przedstawione zostały: (a) zestawienie lokat subfunduszu, (b) bilans subfunduszu, (c) rachunek wyniku z operacji dla subfunduszu, (d) zestawienie zmian w aktywach netto subfunduszu.

W zestawieniu 'Zestawienie lokat - tabele uzupełniające' instrumenty wierzycielskie prezentowane są w wartościach (co do wartości bieżącej) wraz z odsetkami naliczonymi.

W przypadku, gdy wycena wiarygodności (w tym zapadłych nierozliczonych) dokonywana jest z uwzględnieniem oszacowania kwot odzyskiwanych, w prezentacji takich instrumentów jako termin zapadalności wskazany jest termin

kontraktowy, pierwotny, a stopy oprocentowania są historyczne.

W zestawieniu 'Zestawienie lokat – tabele dodatkowe' w tabeli 'Składniki lokat nabyte od podmiotów, o których mowa w art. 107 ustawy o funduszach inwestycyjnych' prezentowane są te składniki lokat (zarówno papiery wartościowe, jak i umowy mające za przedmiot prawa majątkowe), które były przedmiotem transakcji z Depozytariuszem Funduszu, akcjonariuszem Towarzystwa, podmiotami zależnymi bądź dominującymi w stosunku do Towarzystwa lub Depozytariusza.

Tabela 'Instrumenty rynku pieniężnego' w zestawieniu 'Zestawienie lokat – tabele dodatkowe' nie jest wypełniana, ponieważ dotyczy ona składników portfela wyłącznie funduszy inwestycyjnych typu funduszy rynku pieniężnego.

'Wynik z operacji przypadający na jednostkę uczestnictwa' (w zestawieniu 'Rachunek wyniku z operacji') ustalany jest jako zmiana Wartości Aktywów Netto na Jednostkę Uczestnictwa (w okresie prezentowanym, zgodnie z wartościami zaprezentowanymi w zestawieniu 'Bilans').

Środki pieniężne (w tym w walutach innych niż złoty) są ujawniane jako odpowiednie środki pieniężne w bilansie oraz notach objaśniających. Równocześnie, w zestawieniach lokat oraz w odpowiedniej pozycji w bilansie ujawniane są depozyty bankowe, w ramach pozycji 'Składniki lokat nienotowane na aktywnym rynku'.

W 'Zestawieniu lokat - Tabeli Głównej': ujawniane są m.in. niewystandaryzowane instrumenty pochodne, na których wynik z wyceny jest dodatni i takie pozycje prezentowane są w zestawieniu 'Bilans' (w aktywach w ramach pozycji 'Składniki lokat nienotowane na aktywnym rynku'). Składniki o wartości ujemnej stanowią zobowiązanie (odpowiednia prezentacja w zestawieniu Bilans' i są prezentowane

w Nocie 3, a także są uwzględnione w 'Zestawieniu lokat – tabelach uzupełniających' oraz Nocie 6).

W Nocie 4 w tabeli 'Średni stan środków pieniężnych' ujawnia się środki pieniężne zgodnie z ich sposobem prezentacji w sprawozdaniu, z pominięciem depozytów bankowych.

Połączenie subfunduszy rozlicza się metodą nabycia. Zastosowanie metody nabycia skutkuje wprowadzeniem do ksiąg podmiotu przejmującego wartości składników aktywów i zobowiązań podmiotu przejmowanego oraz aktywów netto, jako kapitału wpłaconego stanowiącego równowartość przydzielonych uczestnikom subfunduszu przejmowanego jednostek uczestnictwa.

Jednostkowe sprawozdanie półroczne stanowi składnik połączonego sprawozdania półrocznego, które w całości: podlega przeglądowi przez biegłego rewidenta, jest ogłaszane na stronie www.pekaotfi.pl i podlega przekazaniu do Komisji.

Razem ze sprawozdaniami jednostkowymi subfunduszy publikowane są:

- Oświadczenie Zarządu Pekao TFI SA – podpisane przez cały Zarząd oraz osobę, której powierzono prowadzenie ksiąg rachunkowych
- Raport biegłego rewidenta z przeglądu sprawozdań jednostkowych subfunduszy.

Ujmowanie operacji dotyczących Subfunduszu w księgach rachunkowych

- 1) Księgi rachunkowe subfunduszy wydzielonych w funduszu inwestycyjnym prowadzone są odrębnie.
- 2) Zobowiązania wynikające z poszczególnych subfunduszy obciążają tylko te subfundusze oraz egzekucja może nastąpić tylko z aktywów subfunduszu, z którego wynikają zobowiązania.
- 3) Fundusz alokuje do subfunduszu koszty poniesione w związku z tym subfunduszem.
- 4) Transakcje portfelowe (nabycie oraz zbycie składników lokat) ujmuje się w księgach rachunkowych w dacie ich dokonania (zawarcia umowy).
- 5) Datą wprowadzenia do ksiąg rachunkowych transakcji na Jednostkach Uczestnictwa (zmian w kapitale wpłaconym lub kapitale wypłaconym) jest dzień zbycia lub odkupienia Jednostek Uczestnictwa. Transakcje te nie są uwzględniane w wyliczeniu Wartości Aktywów Netto na Jednostkę Uczestnictwa w dniu wprowadzenia ich do ksiąg rachunkowych.
- 6) Nabyte papiery wartościowe wprowadzane są do ksiąg rachunkowych według ceny nabycia, obejmującej wszystkie koszty poniesione w związku z nabyciem (w szczególności: prowizje maklerskie, koszt nabycia praw poboru – jeśli wykorzystane do nabycia akcji). W przypadku papierów wartościowych otrzymanych nieodpłatnie – ceną nabycia jest wartość 0.
- 7) Papiery wartościowe otrzymane w zamian za inne papiery wartościowe mają przypisaną cenę nabycia wynikającą z ceny nabycia papierów wartościowych wymienionych.
- 8) Zysk lub strata ze sprzedaży papierów wartościowych wyliczana jest metodą 'najdroższe sprzedaje się jako pierwsze', polegającą na przypisaniu sprzedanym papierom wartościowym najwyższej ceny nabycia danych papierów wartościowych. Zasada ta dotyczy także transakcji na walutach.
- 9) Dywidendy ujmowane są w księgach rachunkowych pierwszego dnia, gdy akcje danej spółki notowane są bez prawa do dywidendy.
- 10) Prawa poboru akcji rejestrowane są w pierwszym dniu notowań akcji danej spółki, gdy akcje notowane są bez praw. Niewykorzystane prawa poboru akcji, po zamknięciu subskrypcji, są umarzone.
- 11) Przychody z odsetek ujmowane są w księgach rachunkowych na zasadzie memoriałowej.
- 12) Koszty operacyjne ujmowane są w księgach rachunkowych na zasadzie memoriałowej.
- 13) Przychody z tytułu udzielonych pożyczek papierów wartościowych ujmowane są na zasadzie memoriałowej.
- 14) Papiery wartościowe będące przedmiotem pożyczki ujmowane są w księgach rachunkowych wraz innymi papierami wartościowymi.
- 15) Operacje na aktywach i pasywach wyrażonych w walutach obcych wykazywane są w walucie rozliczenia oraz w złotych polskich, po przeliczeniu według odpowiedniego kursu średniego ogłaszanego przez NBP, na dzień ujęcia operacji w księgach rachunkowych.

Wycena aktywów i pasywów Subfunduszu

Wycena aktywów subfunduszu (w tym w szczególności, papierów wartościowych) i ustalanie zobowiązań dokonywana jest każdego Dnia Wyceny Funduszu oraz na dzień sporządzenia sprawozdania w wartości godziwej, z wyjątkiem instrumentów, dla których wartość stanowi koszt nabycia skorygowany z zastosowaniem efektywnej stopy procentowej.

W Dniu Wyceny wycena aktywów i ustalanie zobowiązań subfunduszu odbywa się według ustalonych stanów, określonych kursów, cen i wartości z godziny **23:30**.

- 1) Składniki lokat wyceniane są według następujących zasad:
 - Papiery wartościowe notowane na giełdach papierów wartościowych, w tym na GPW oraz *Rynku Treasury BondSpot Poland* (akcje, prawa do akcji, prawa poboru, obligacje Skarbu Państwa – w części związanej

z nominalnym) wyceniane są według kursów zamknięcia ogłaszanych przez prowadzącego dany rynek (w przypadku notowań ciągłych), lub ostatniego kursu jednolitego (w przypadku notowań jednolitych). W odniesieniu do papierów wartościowych notowanych równocześnie na kilku rynkach, dokonywany jest okresowy wybór rynku głównego (dla każdego

papieru wartościowego), przy czym głównym kryterium brany pod uwagę są obroty danym papierem wartościowym w okresie miesięcznym. Dla instrumentów dłużnych dodatkowym kryterium jest skala obrotów danym instrumentem – odniesiona do wielkości zaangażowania.

- W przypadku, gdy notowania papierów wartościowych na aktywnym rynku cechuje brak stałej możliwości pozyskiwania kursu zamknięcia (lub analogicznego), a jest możliwość skorzystania z danych od wyspecjalizowanego podmiotu zajmującego się dostarczaniem wycen takich papierów wartościowych, do wyceny w wartości godziwej wykorzystuje się tak pozyskane kursy (od Dostawcy Cen).
 - Papiery wartościowe dłużne notowane na rynkach aktywnych, dla których nie ma możliwości stałego uzyskiwania kursów z tych rynków ani od Dostawców Cen są wyceniane w wartości godziwej z wykorzystaniem modelu wyceny dyskontującego czynnikami rynkowymi przyszłe przepływy pieniężne.
 - Bony Skarbowe oraz nieskarbowe papiery wartościowe wierzyielskie, dla których nie ma możliwości uzyskiwania w sposób ciągły wartości rynkowej (w tym np. obligacje zamienne, bony handlowe i obligacje korporacyjne), wyceniane są metodą skorygowanej ceny nabycia, z zastosowaniem efektywnej stopy procentowej z uwzględnieniem odpisów z tytułu trwałej utraty wartości.
 - Akcje, do czasu rozpoczęcia notowań na rynku giełdowym, wyceniane są według ceny nabycia, chyba, że do ich nabycia wykorzystano prawa poboru. W takim przypadku do ceny nabycia akcji dolicza się wartość tych praw i stosuje się zasadę ogólną, za wyjątkiem sytuacji, kiedy notowane akcje danej spółki odnotowują spadek ceny uzasadniający korektę wyliczonej wartości. Ponadto, w przypadku kolejnych emisji publicznych akcji spółki, której akcje danej emisji nie są notowane na rynku giełdowym, nowa cena emisyjna, po której została przeprowadzona emisja, staje się podstawą do wyceny akcji nienotowanych znajdujących się w portfelu.
 - Prawa poboru akcji nowej emisji, notowane na rynku giełdowym, wyceniane są wg tych notowań z uwzględnieniem kryterium wyboru rynku przedstawionego powyżej. Przed rozpoczęciem notowań przez Giełdę, prawa wyceniane są odpowiednio do jednorazowej zmiany wartości akcji dających te prawa. Wartość tych praw, jeśli nie odbywa się nimi obrót, nie ulega zmianie, chyba że notowane akcje danej spółki odnotowują spadek ceny uzasadniający korektę wartości praw poboru.
 - Papiery wartościowe nabyte z udzielonym przez kontrahenta przyrzeczeniem odkupu, w transakcji mającej na celu zabezpieczenie przekazanego depozytu pieniężnego (transakcje typu 'buy sell-back'), są wyceniane metodą skorygowanej ceny nabycia, przy czym korektę przeprowadza się z wykorzystaniem efektywnej stopy procentowej. Analogiczna zasada obowiązuje dla kontraktów sprzedaży z udzielonym przyrzeczeniem odkupu od kontrahenta ('sell buy-back')
 - W uzasadnionych przypadkach, gdy na skutek zdarzeń dotyczących posiadanych papierów wartościowych, którymi nie odbywa się obrót na rynku aktywnym, po analizie przypadku dokonywany jest stosowny odpis z tytułu trwałej utraty wartości (w ciężar niezrealizowanego wyniku z inwestycji) i w zestawieniu lokat papiery wartościowe wykazywane są z uwzględnieniem odpisu.
- 2) Fundusz korzysta, na potrzeby uzyskiwania cen oraz informacji o instrumentach finansowych, z uznanych serwisów informacyjnych, w tym w szczególności:
 - Bloomberg L.P. („Bloomberg”)
Serwisy: 'Bloomberg Professional Service', 'Bloomberg Data License'
 - 3) Modele wykorzystywane na potrzeby wyceny specyficznych instrumentów:
 - Podstawowym modelem stosowanym w zakresie wyliczania wartości pozycji w instrumentach pochodnych typu *swap* (*interest rate swap* oraz *cross-currency interest rate swap*), kontrakty terminowe na przyszłą stopę procentową (*forward rate agreement*) oraz kontraktów terminowej wymiany walut (*currency forward*) oraz określonych instrumentów dłużnych jest metoda wyliczania zdyskontowanych przepływów pieniężnych.
 - W przypadku wyceny opcji oraz składnika opcyjnego wbudowanego w obligację zamienną (w przypadku braku ścisłego powiązania z instrumentem dłużnym) stosowane są wyliczenia z systemu Dostawcy Cen, w których wykorzystuje się rozwiązanie równania *Blacka-Scholesa*, w oparciu o dane rynkowe (bieżący kurs akcji, odpowiednia zmienność kursów akcji, stopa wolna od ryzyka).
 - 4) Wycena i wyliczanie wartości innych aktywów i zobowiązań:
 - Wycena zobowiązań: z tytułu kredytów, wynikających z transakcji sprzedaży z zobowiązaniem odkupu (SBB) odbywa się metodą skorygowanej ceny nabycia, z zastosowaniem efektywnej stopy procentowej.
 - Wycena kontraktów *futures* odbywa się zgodnie z notowaniami tych kontraktów na giełdzie. Rozliczenia stanu rozrachunków z tytułu zmiany depozytu zabezpieczającego dokonywane są codziennie i zmiany ujmowane w rachunku wyniku z operacji są zgodne z wyciągami z rachunku zabezpieczającego.
 - Należności z tytułu udzielonych pożyczek papierów wartościowych (w części poza wynagrodzeniem z tytułu udzielenia pożyczki) wycenia się według zasad dotyczących tych papierów wartościowych;
 - Odsetki należne od obligacji Skarbu Państwa wylicza się zgodnie z podawanymi publicznie tabelami sponsora emisji;
 - Odsetki od papierów wartościowych dłużnych wyliczane są na każdy Dzień Wyceny, zgodnie z warunkami emisji;
 - Aktywa wyrażone w innej niż polska walucie – wyceniane są w danej walucie, a następnie wartości przeliczane są na polskie złote – według odpowiedniego kursu średniego, ogłaszanego przez NBP na Dzień Wyceny.
 - Wartość pasywów walutowych ustalana jest w sposób analogiczny do wyliczania wartości aktywów wyrażonych w walucie.
 - 5) W uzasadnionych przypadkach, gdy na skutek zdarzeń dotyczących emitentów bądź samych posiadanych wierzyielskich papierów wartościowych (a instrumenty nie są przedmiotem obrotu na rynku aktywnym), po analizie przypadku może być dokonany stosowny odpis z tytułu trwałej utraty wartości (w ciężar niezrealizowanego wyniku z inwestycji). W takim przypadku w zestawieniu lokat papiery wartościowe wykazywane są z uwzględnieniem odpisu. Przykładowymi przesłan-

kami do modyfikacji standardowego mechanizmu wyceny instrumentów dłużnych bądź dokonania odpisu z tytułu szacowanej trwałej utraty wartości mogą być: ogłoszenie przez sąd upadłości emitenta z możliwością zawarcia układu z wierzycielami, upadłość likwidacyjna emitenta, umowa z wierzycielami w zakresie odłożenia terminów spłaty wierzytelności bądź restrukturyzacja (w tym obniżenie kwoty do zwrotu) wierzytelności, utrata przez emitenta możliwości regulowania zobowiązań. Określenie szacowanej stopy odpisu w każdym przypadku dokonywane jest adekwatnie do danych o emitencie, oceny co do możliwości przyszłego zwrotu wierzytelności, oraz jakości posiadanych zabezpieczeń wierzytelności.

Wartości szacunkowe

Wycena aktywów i ustalanie wartości zobowiązań dokonywane są według wiarygodnie oszacowanej wartości godziwej. W szczególnych przypadkach (w szczególności przy braku danych z aktywnego rynku oraz w przypadku wystąpienia przesłanek utraty wartości) wycena ta wymagać może dokonania oszacowania opartego o subiektywne oceny, estymacje i przyjęcie założeń wpływających na stosowane zasady rachunkowości oraz na prezentowane wartości aktywów i zobowiązań oraz kwoty przychodów i kosztów. Oszacowania dokonywane są w oparciu o dostępne dane historyczne, dane możliwe do zaobserwowania na rynku oraz szereg innych czynników uważanych za właściwe w danych okolicznościach.

W miarę możliwości w modelach wyceny wykorzystywane są dane możliwe do zaobserwowania na rynku, jednak w pewnych obszarach oszacowania są niezbędne.

Oszacowania i założenia stanowiące ich podstawę podlegają okresowym przeglądom. Korekty w wartościach szac

6) Instrumenty finansowe o charakterze jednostek uczestnictwa (jednostki uczestnictwa polskich funduszy inwestycyjnych, tytuły uczestnictwa emitowane przez fundusze zagraniczne, tytuły uczestnictwa emitowane przez instytucje wspólnego inwestowania mające siedzibę za granicą) są wyceniane – jeśli nie odbywa się nimi obrót na rynku aktywnym - zgodnie z podawaną publicznie informacją o wartości aktywów netto na jednostkę (odpowiedniego typu / kategorii / klasy, w odpowiedniej walucie denominowania). W przypadku braku wyceny takich tytułów uczestnictwa, na zasadach określonych w Prospekcie Informacyjnym, dla zapewnienia ciągłości zbywania i odkupywania własnych jednostek uczestnictwa, mogą zostać wykorzystane oszacowania wyceny takich tytułów uczestnictwa.

Wyceny są rozpoznawane w okresie, w którym dokonano zmiany oszacowania, jeżeli korekta dotyczy tylko tego okresu lub w okresie, w którym dokonano zmiany i okresach przyszłych, jeśli korekta wpływa zarówno na bieżący, jak i przyszłe okresy.

Zmiany przyjętych założeń i oszacowań mogą mieć wpływ na wykazywane wartości godziwe składników lokat.

Stosowane metody i modele wyceny są okresowo oceniane i weryfikowane, a przed wdrożeniem przedstawiane, i uzgadniane z Depozytariuszem Funduszu wraz z uzasadnieniem użycia.

Oszacowania dokonane na dzień bilansowy uwzględniają sytuację i dane z tego dnia i poziom ryzyka na ten dzień. Biorąc pod uwagę zmienność otoczenia gospodarczego istnieje niepewność w zakresie dokonanych szacunków.

Ustalanie Wartości Aktywów Netto i wyniku z operacji

Na każdy Dzień Wyceny (oraz na dzień sporządzenia sprawozdania) ustalone są:

- wartość portfela inwestycyjnego (składników lokat) Subfunduszu;
- bilans Subfunduszu, obejmujący wyliczenie wartości aktywów Subfunduszu oraz jego zobowiązań;
- wartość wyniku z operacji – składającego się z ujętych przychodów z lokat, poniesionych kosztów Subfunduszu, zrealizowanego zysku (straty) ze zbycia lokat i niezrealizowanego zysku (straty) z wyceny lokat;
- wartość Aktywów Netto Subfunduszu, stanowiąca różnicę między wartością jego aktywów i zobowiązań;
- liczba Jednostek Uczestnictwa;
- wartość aktywów netto na Jednostkę Uczestnictwa.

Zasady szczególne – dotyczące Funduszu

- 1) Wskazanie dostawców cen: Dostawcą Cen jest Bloomberg.
- 2) W przypadku wyceny instrumentów o wartości wyrażonej w walucie, dla której NBP nie ogłasza codziennie kursów, wykorzystywany jest kurs tej waluty w relacji do **euro**.

Wprowadzone w okresie sprawozdawczym zmiany stosowanych zasad rachunkowości, metod wyceny oraz sposobu sporządzania sprawozdania finansowego

W okresie sprawozdawczym nie wprowadzono zmian stosowanych zasad rachunkowości, w tym metod ujmowania operacji, metod wyceny oraz sposobu sporządzania sprawozdania finansowego, poza wskazanymi w niniejszej notce. Nie wystąpiły różnice pomiędzy danymi ujawnionymi w sprawozdaniu finansowym i w porównywalnych danych finansowych a uprzednio sporządzonymi i opublikowanymi sprawozdaniami finansowymi.

W roku 2018 zmieniono zasady klasyfikacji rynków notowania instrumentów dłużnych – w zakresie ich wykorzystania do ustalania wartości godziwej. Pomijane są rynki o relatywnie – w stosunku do posiadanego pakietu instrumentu – niewielkich obrotach. W sytuacji braku danych z rynku – wycena odbywa się poprzez wykorzystanie kosztu nabycia skorygowanego z zastosowaniem efektywnej stopy procentowej.

W roku 2018 uległ zmianie sposób prezentacji różnic kursowych: we wcześniejszych sprawozdaniach saldo dodatnich i saldo ujemnych różnic kursowych było osobno prezentowane w odpowiednich pozycjach rachunku wyniku z operacji. Od sprawozdania na 30.06.2018 prezentacja odbywa się w jednej z tych pozycji – odpowiednio do tego, czy wystąpiła nadwyżka dodatnich różnic kursowych nad ujemnymi, czy odwrotnie.

Ponieważ w sprawozdaniu rocznym za 2017 różnice kursowe dodatnie i ujemne były zaprezentowane osobno, poniżej przedstawiamy wartości za 2017 w obu ujęciach: ogłoszonym w 2017 i ogłoszonym w niniejszym sprawozdaniu.

Rachunek wyniku z operacji				
	1.01.2017-31.12.2017 (rok)		1.01.2017-30.06.2017 (1. półrocze)	
	zaprezentowane w sprawozdaniu rocznym		sposób ujawnienia w sprawozdaniu od 2018	
I. Przychody z lokat				
4. Dodatnie saldo różnic kursowych	588	124	81	56
II. Koszty funduszu				
12. Ujemne saldo różnic kursowych	507	68	--	--

Nota - 2 Należności Subfunduszu

Wartości w tys. zł

NOTA-2 NALEŻNOŚCI FUNDUSZU	30.06.2018	31.12.2017
Należności	38	71
Z tytułu zbytych lokat	0	0
Z tytułu instrumentów pochodnych	0	0
Z tytułu zbytych jednostek uczestnictwa albo w wydanych certyfikatów inwestycyjnych	37	71
Z tytułu dywidend	0	0
Z tytułu odsetek	1	0
Z tytułu posiadanych nieruchomości, w tym czynszów	0	0
Z tytułu udzielonych pożyczek w podziale na podmioty udzielające pożyczek	0	0
Pozostałe	0	0

Nota - 3 Zobowiązania Subfunduszu

Wartości w tys. zł

NOTA-3 ZOBOWIĄZANIA FUNDUSZU	30.06.2018	31.12.2017
Zobowiązania	1 996	2 311
Z tytułu nabytych aktywów	0	1 103
Z tytułu transakcji przy zobowiązaniu się funduszu do odkupu	0	0
Z tytułu instrumentów pochodnych	1 618	2
Z tytułu w płat na jednostki uczestnictwa albo certyfikaty inwestycyjne	72	53
Z tytułu odkupionych jednostek uczestnictwa albo w wykupionych certyfikatów inwestycyjnych	82	3
Z tytułu wypłaty dochodów funduszu	0	0
Z tytułu wypłaty przychodów funduszu	0	0
Z tytułu w yemitowanych obligacji	0	0
Z tytułu krótkoterminowych pożyczek i kredytów	0	0
Z tytułu długoterminowych pożyczek i kredytów	0	0
Z tytułu gwarancji lub poręczeń	0	0
Z tytułu rezerw	0	0
Pozostałe składniki zobowiązań	224	1 150
w tym:		
Zobowiązania z tytułu zabezpieczenia instrumentów pochodnych	0	900
Zobowiązania z tytułu opłaty manipulacyjnej	24	61
Zobowiązania z tytułu podatku	13	29
Zobowiązania z tytułu wynagrodzenia za zarządzanie	180	157

Nota - 4 Środki pieniężne i ich ekwiwalenty

Zestawienie środków pieniężnych i ich ekwiwalentów:

NOTA-4 I. STRUKTURA ŚRODKÓW PIENIĘŻNYCH NA RACHUNKACH BANKOWYCH	30.06.2018		31.12.2017	
	Wartość na dzień bilansowy w danej walucie w tys.	Wartość na dzień bilansowy w walucie sprawozdania finansowego w tys.	Wartość na dzień bilansowy w danej walucie w tys.	Wartość na dzień bilansowy w walucie sprawozdania finansowego w tys.
I. Banki / waluty		1 695		2 283
BANK POLSKA KASA OPIEKI SA		850		900
PLN	850	850	900	900
mBank SA		710		0
PLN	710	710	0	0
Bank Polska Kasa Opieki S.A.		135		1 383
EUR	1	3	1	5
PLN	129	129	1 377	1 377
USD	1	3	0	1

NOTA-4 II. ŚREDNI W OKRESIE SPRAWOZDAWCZYM POZIOM ŚRODKÓW PIENIĘŻNYCH UTRZYMYWANYCH W CELU ZASPOKOJENIA BIEŻĄCYCH ZOBOWIĄZAŃ	30.06.2018		31.12.2017	
	Wartość na dzień bilansowy w danej walucie w tys.	Wartość na dzień bilansowy w walucie sprawozdania finansowego w tys.	Wartość na dzień bilansowy w danej walucie w tys.	Wartość na dzień bilansowy w walucie sprawozdania finansowego w tys.
II. Średni w okresie sprawozdawczym poziom środków pieniężnych				
EUR	42	177	20	87
PLN	1 303	1 303	809	809
USD	1	4	2	8

Nota - 5 Ryzyka

Ryzyko inwestycyjne wynika z realizacji przyjętej polityki inwestycyjnej Subfunduszu. Szczegółowo ryzyko to zostało opisane w Prospekcie Informacyjnym Funduszu. Dane wartościowe obrazujące ryzyko prezentowane są bez danych porównawczych.

Poziom obciążenia aktywów i zobowiązań Subfunduszu ryzykiem w podziale na klasy ryzyka o najistotniejszym znaczeniu w Subfunduszu – na dzień bilansowy:

Klasa ryzyka	Poziom obciążenia ryzykiem	Udział w aktywach Subfunduszu
a) ryzyko walutowe		
struktura walutowa [przedstawiona w notcie 9]		
waluty	6 tys. zł	0.0%
tytuły uczestnictwa w funduszach zagranicznych	134 661 tys. zł	92.5%
zobowiązania w walutach	1 618 tys. zł	---
wartość niezabezpieczona (w podziale na waluty)	-161 tys. EUR 26 tys. USD	(-)0.4 %
b) ryzyko kredytowe		
tytuły uczestnictwa w funduszach zagranicznych	134 661 tys. zł	92.5%
c) ryzyko modelu		
składniki lokat (instrumenty dłużne, akcje nienotowane i instrumenty pochodne) wycenione w sposób inny niż w oparciu o kurs ustalony na aktywnym rynku tj. metodą skorygowanego kosztu nabycia lub poprzez oszacowanie wartości godziwej przy zastosowaniu modeli wyceny (DCF, metoda porównawcza bądź w przypadku opcji - BS)	10 tys. zł	0.0%

Informacje uzupełniające w zakresie ryzyka

- 1) W okresie sprawozdawczym nie wystąpiły przypadki nierozliczenia się transakcji zawieranych przez Subfundusz.
- 2) Ryzyko kredytowe i ryzyko rozliczeniowe
 - Ryzyko kredytowe polega na niewywiązaniu się emitenta ze swoich zobowiązań wynikających z emisji instrumentu finansowego; dotyczy także sytuacji kiedy kontrahent nie wywiązuje się z zawartej wcześniej umowy, w tym umowy, której przedmiotem są niewystandaryzowane instrumenty pochodne.
 - Ryzyko rozliczeniowe wiąże się z wystąpieniem sytuacji, w której Subfundusz wywiązał się ze swoich zobowiązań zanim zrobił to kontrahent; dotyczy to szczególnie transakcji na rynku międzybankowym (OTC) oraz transakcji na

rynkach, na których nie funkcjonuje system rozliczeń nadzorowanych przez niezależną izbę rozliczeniową (gdzie stosowana jest tzw. zasada „free of payment”, czyli transferu papierów wartościowych bez płatności, a nie „delivery versus payment”, czyli wydanie przy płatności).

- Zabezpieczenie ryzyka kontrahenta związanego z transakcjami pochodnymi wskazanymi w Nocie 6 wynika z obowiązku wymiany depozytu zabezpieczającego zmiennego (wynikającego z przepisów i odpowiednich umów dwustronnych).
 - W odniesieniu do transakcji typu *buy sell back*, *sell buy-back*, *repo* i *reverse repo* w przypadku niektórych kontrahentów są zawarte umowy zabezpieczające, jednakże faktycznie nie mają miejsca przypadki wymiany zabezpieczenia (dla potrzeb zmniejszenia ryzyka wykonania zobowiązań kontrahenta).
- 3) Ryzyko walutowe
- Ryzyko walutowe ma związek ze zmiennością kursów walut i potencjalną utratą wartości lokat wyrażoną w złotych w przypadku, gdy subfundusz ma część aktywów denominowanych w walutach obcych oraz odpowiednim zwiększeniem wartości (w złotych) zobowiązań wyrażonych w walutach.
 - Subfundusz stosuje zabezpieczenie ryzyka walutowego (związanego ze składnikami portfela bądź środkami pieniężnymi wyrażonymi w walutach innych niż złote) poprzez dokonywanie transakcji terminowej wymiany walut (FX Fwd) po ustalonym kursie wymiany. Informacje na temat wartości i warunków tych zabezpieczeń przedstawione są w nodzie 6 [instrumenty pochodne].
- 4) Subfundusz dokonuje inwestycji [na dzień **30 CZERWCA 2018 ROKU** 92.5%] w tytuły uczestnictwa zagranicznych funduszy inwestycyjnych dokonujących inwestycji w instrumenty finansowe mogące nieść ze sobą ryzyko inwestycyjne związane z własną polityką inwestycyjną, w tym w szczególności ryzyko stopy procentowej, ryzyko kredytowe, ryzyko walutowe oraz ryzyko cen akcji. Z powodu pośredniego inwestowania nie prezentuje się w niniejszej nodzie pośredniego obciążenia ryzykiem omawianych rodzajów. Ryzyko związane z funduszami, których tytuły uczestnictwa są nabywane zależy m.in. od ich polityki inwestycyjnej, w tym dominujących inwestycji (np. fundusze typu akcyjnego, surowcowe, regionalne). Może się zdarzyć, że ze względu na prowadzoną politykę inwestycyjną instytucji wspólnego inwestowania wystąpi okresowe zawieszenie wyceny posiadanych tytułów uczestnictwa, np. w związku z brakiem możliwości wyceny istotnych składników lokat w wybranych krajach, bądź regionach geograficznych.
- 5) Ryzyko płynności, ryzyko braku możliwości zbycia według wartości godziwej oraz możliwości wyceny istotnie dużej ilości składników portfela inwestycyjnego.

Ryzyko to dotyczy sytuacji, gdyby wystąpił brak możliwości realizacji transakcji na składnikach portfela inwestycyjnego w istotnie dużej ilości, np. w związku z zawieszeniem obrotu na rynkach notowań takich instrumentów. W szczególności, w związku z faktem inwestowania w jednostki uczestnictwa / tytuły uczestnictwa funduszy inwestycyjnych – ryzyko to wynikać (pośrednio) może z zasad inwestowania przez fundusze portfelowe. Brak możliwości realizacji transakcji na takich składnikach wynikać może z okresowego zawieszenia odkupywania tytułów uczestnictwa przez zagraniczne fundusze inwestycyjne będące składnikami lokat. W okresie sprawozdawczym nie było takich sytuacji w odniesieniu do lokat.

- 6) Ryzyko modelu
- Zgodnie ze wskazaniem w Prospekcie Informacyjnym Funduszu w przypadku braku możliwości uzyskania wyceny posiadanych przez Subfundusz tytułów uczestnictwa w określonych sytuacjach wartość tych tytułów uczestnictwa zostanie oszacowana. Istnieje ryzyko, iż w przypadku zastosowania modelu opierającego się na mniejszym zakresie informacji niż dysponują emitenci tytułów uczestnictwa wyceny ujawnione w sprawozdaniu finansowym mogą różnić się od wartości, jakie zostałyby ustalone przez tych emitentów.

Model jest stosowany do wyceny instrumentów pochodnych nienotowanych, które mogą znajdować się w portfelu lokat. Informacje o posiadanych instrumentach finansowych ujawniane są w Nocie 6. Wskazane instrumenty finansowe wycenione są w sposób inny niż w oparciu o kurs ustalony na aktywnym rynku tj. z zastosowaniem określonego modelu wyceny (opis modeli – w Nocie 1). Dla takich aktywów wyceny ujęte w sprawozdaniu finansowym mogą różnić się od wartości, jakie zostałyby wyznaczone, gdyby istniał dla nich aktywny rynek. Ryzyko związane jest także z faktem przyjęcia w modelu oszacowań i parametrów kalibrujących dobranych z najwyższą starannością, które jednak mogą dawać inny wynik niż gdyby analogiczne przeliczenia przeprowadzał inny podmiot.

- 7) Poziom obciążenia innymi typowymi klasami ryzyka
- Subfundusz nie posiada lokat w instrumenty o charakterze udziałowym, nie jest więc obciążony ryzykiem cen akcji. Na ryzyko cen akcji składają się: ryzyko systematyczne całego rynku akcji, ryzyko branży oraz ryzyko specyficzne konkretnego emitenta akcji.
 - Subfundusz nie dokonywał w okresie sprawozdawczym lokat w instrumenty wierzycielskie, nie jest więc obciążony ryzykiem specyficznym dla takich inwestycji (ryzykiem stopy procentowej, ryzykiem wartości godziwej wynikającym ze stopy procentowej, ryzykiem związanym z instrumentami dłużnymi, które wyceniane są metodami innymi niż rynkowa [ryzykiem modelu]).
 - Ryzyko przejęcia lub nacjonalizacji skutkujące utratą aktywów (całości lub części) w wyniku nacjonalizacji lub przejęcia w inny sposób zagranicznych aktywów Subfunduszu. Ryzyko to dotyczy zagranicznych składników lokat.
 - Ryzyko transgraniczne polegające na wprowadzeniu ograniczeń w zakresie przepływów kapitału między państwami, w których znajdują się aktywa Subfunduszu, co może wpłynąć negatywnie na ich wartość. Ryzyko to związane jest z granicznymi składnikami lokat.
- 8) Informacje dot. zarządzania ryzykiem

Pekao TFI SA zarządza ryzykiem w zakresie adekwatnym do prowadzonej polityki inwestycyjnej, w tym m.in. ryzykiem walutowym, ryzykiem niewypłacalności emitentów papierów wartościowych oraz ryzykiem kredytowym kontrahentów w transakcjach.

W Pekao TFI SA funkcjonuje system zarządzania ryzykiem. Towarzystwo stosuje procesy, metody i procedury pomiaru oraz zarządzania ryzykiem, a także oblicza całkowitą ekspozycję funduszu / subfunduszu. W odniesieniu do Funduszu

stosowana jest (jednakowa dla wszystkich funduszy, w tym subfunduszy zarządzanych przez Pekao TFI SA) metoda zaangażowania. Poza zgodnością z przepisami prawa oraz polityką inwestycyjną badana jest także zgodność wewnętrznych limitów – odrębnie dla każdego portfela lokat. Przyjęte metody oraz limity są zgodne z profilem ryzyka inwestycyjnego i polityką inwestycyjną. Towarzystwo zleca, zgodnie z ustawą, atestację systemu i metod biegłemu rewidentowi, którego oświadczenie jest dostarczane do Komisji.

Nota - 6 Instrumenty pochodne

Na dzień 30 CZERWCA 2018 ROKU Fundusz posiadał w portfelu inwestycyjnym Subfunduszu instrumenty pochodne:

- kontrakty FX forward (kontrakty terminowej wymiany walut)

Kontrakty FX FWD

Zawierane kontrakty typu *forward* miały na celu ograniczenie ryzyka walutowego na posiadanych w portfelu inwestycyjnym zagranicznych papierach wartościowych, denominowanych w walutach obcych, poprzez zabezpieczenie wartości kursu wymiany walut na złote. Zawarcie kontraktów spowodowało, że przy idealnie efektywnym (100 %) zabezpieczeniu złożenie transakcji zabezpieczanej i zabezpieczającej ekonomicznie ma charakterystykę portfela papierów udziałowych denominowanych w złotych, o kursach zmieniających się zgodnie z tendencjami na odpowiednich aktywnych rynkach zagranicznych. Zwykle kontrakt *forward* stanowił część kontraktu wymiany płatności FX swap, polegającej na wymianie waluty w momencie otwarcia kontraktu i terminowym odwrotnym rozliczeniu wymiany w dacie FX forward.

Kontrakty wyceniane są w każdym dniu wyceny. Wycena kontraktów *forward* polega na określeniu wartości godziwej według przyjętego na rynku modelu wyceny takich instrumentów finansowych (zdyskontowana wartość przyszłych przepływów pieniężnych), przy czym w modelu wyceny uwzględnia się sytuację na rynku terminowym (czynniki dyskontowe opierają się na danych z aktywnego rynku instrumentów finansowych).

Transakcje na niewystandaryzowane instrumenty pochodne zawierane były poza rynkiem regulowanym, z uznanymi bankami.

	Rodzaj instrumentu pochodnego / Opis	Kontrakty FX Forward
a.	Typ zajętej pozycji	Kontrakt terminowy na wymianę walut (sprzedaż waluty po ustalonym kursie wymiany)
b.	Rodzaj instrumentu pochodnego	Kontrakt terminowy FWD
c.	Cel otwarcia pozycji	Ograniczenie ryzyka walutowego portfela papierów wartościowych denominowanych w walutach obcych (IRH)
d.	Wartość otwartej pozycji	Suma (w pln) wszystkich otwartych pozycji (NPV) (-) 1 608 tys. zł
e.	Liczba kontraktów / wartości w walutach, w podziale na waluty	8 otwartych kontraktów Wartość bieżąca (PV) płatności walutowych EUR / PLN 4 kontrakty (*) 21 323 tys. € USD / PLN 4 kontrakty (*) 11 298 tys. \$
f.	Wartość i terminy przyszłych strumieni pieniężnych	Płatności wskazane w treści umowy (FV) <u>12.07.2018</u> <ul style="list-style-type: none"> Płatności wykonywane: 747 tys. PLN 21 492 tys. EUR Płatności do otrzymania: 172 tys. EUR 92 794 tys. PLN <u>19.07.2018</u> <ul style="list-style-type: none"> Płatności wykonywane: 906 tys. PLN 11 552 tys. USD Płatności do otrzymania: 42 616 tys. PLN 244 tys. PLN Rozliczenie w ustalonym w kontrakcie terminie płatności w terminie: 12 oraz 19 lipca 2018 - odpowiednio
g.	Podstawa obliczenia przyszłych płatności	Kwoty ustalone w kontrakcie

	Rodzaj instrumentu pochodnego / Opis	Kontrakty FX Forward
h.	Termin zapadalności albo wygaśnięcia instrumentu	Termin zamknięcia pozycji 12 oraz 19 lipca 2018
i.	Termin wykonania instrumentu pochodnego	Termin zamknięcia transakcji (sprzedaż odpowiedniej waluty) 12 oraz 19 lipca 2018

Nota - 7 Transakcje przy zobowiązaniu się Subfunduszu lub drugiej strony do odkupu

W poniższych informacjach (Nota 7) przedstawione są – zgodnie z przepisami Rozporządzenia o rachunkowości funduszy - informacje dot. transakcji *buy sell-back / sell buy-back* oraz *repo* i *reverse repo* – przedstawianych jako transakcje z przyrzeczeniem odkupu. W sprawozdaniu ma miejsce rozróżnienie typów transakcji finansowanych z użyciem papierów wartościowych ('transakcje zwrotne kupno-sprzedaż' BSB lub 'transakcje zwrotne sprzedaż-kupno' SBB oraz 'transakcja odkupu' *repo* i *reverse repo*). Pojedyncza transakcja zawiera w takim przypadku dwa komponenty, np. BSB: zakup i odsprzedaż w ustalonym późniejszym terminie. W przypadku transakcji *repo / reverse repo* przedmiotem drugiej części transakcji jest ten sam instrument, a dysponowanie nim w okresie obowiązywania umowy jest ograniczone, podczas gdy dla transakcji BSB i SBB wskazane powyżej elementy umowy nie występują. Dla wyraźnej prezentacji powyższego rozróżnienia w nocie 7 w sytuacji zawartej transakcji przedstawiana jest dodatkowa klasyfikacja.

Innym rodzajem transakcji finansowanych z użyciem papierów wartościowych są przedstawiane w nocie 7 transakcje 'udzielania pożyczek papierów wartościowych, transakcje 'zaciąganie pożyczek papierów wartościowych'.

1) Transakcje przy zobowiązaniu się drugiej strony do odkupu (<i>Buy-sell-back</i>)			
		30.06.2018	31.12.2017
a)	Transakcje, w wyniku których następuje przeniesienie na Subfundusz praw własności i ryzyka	nie miał zawartych	nie miał zawartych
b)	Transakcje, w wyniku których nie następuje przeniesienie na Subfundusz praw własności i ryzyka	nie miał zawartych	nie miał zawartych
c)	Transakcje, w wyniku których następuje przeniesienie na Subfundusz praw własności i nie następuje przeniesienie na Subfundusz ryzyka (wartość należności z tyt. odsprzedaży papieru)	1 kontrakt (z BZ WBK SA) 9 242 tys. zł Czas do zapadalności (względem daty bilansowej): poniżej 1 tygodnia. Stanowi to 6.4% Aktywów. Kontrakt dotyczył (nominalnie) • obligacji Skarbu Państwa: DS0726 (9.4 mln zł)	1 kontrakt (z BZ WBK SA) 8 000 tys. zł Czas do zapadalności (względem daty bilansowej): poniżej 1 tygodnia. Stanowi to 6.3% Aktywów. Kontrakt dotyczył (nominalnie) • obligacji Skarbu Państwa: WZ0118 (7,9 mln zł)
2) Transakcje przy zobowiązaniu się Subfunduszu do odkupu (<i>Sell-buy-back</i>)			
		30.06.2018	31.12.2017
	Transakcje typu <i>Sell-buy-back</i> (wartość zobowiązania do odkupu papieru)	nie miał zawartych	nie miał zawartych
3) Należności z tytułu papierów wartościowych pożyczonych od Subfunduszu w trybie przepisów rozporządzenia o pożyczkach papierów wartościowych			
		30.06.2018	31.12.2017
	pożyczone papiery wartościowe (w charakterze pożyczkodawcy)	nie miał otwartych pozycji	nie miał otwartych pozycji
4) Zobowiązania z tytułu papierów wartościowych pożyczonych przez Subfundusz w trybie przepisów rozporządzenia o pożyczkach papierów wartościowych			
		30.06.2018	31.12.2017
	pożyczone papiery wartościowe (w charakterze pożyczkobiorcy)	nie miał otwartych pozycji	nie miał otwartych pozycji

Nota - 8 Kredyty i pożyczki

		30.06.2018	31.12.2017
a.	zobowiązania z tytułu pożyczek i kredytów	nie wystąpiły	nie wystąpiły
b.	należności z tytułu udzielonych pożyczek pieniężnych	nie wystąpiły	nie wystąpiły

Nota - 9 Waluty i różnice kursowe

- 1) Część aktywów, w tym środki pieniężne i ich ekwiwalenty i część pasywów Subfunduszu była denominowana w walutach obcych – zgodnie z poniższym zestawieniem walutowej struktury pozycji bilansu:

NOTA-9 I. WALUTOWA STRUKTURA POZYCJI BILANSU	2018-06-30		2017-12-31	
	Wartość na dzień bilansowy w danej walucie w tys.	Wartość na dzień bilansowy w walucie sprawozdania finansowego w tys.	Wartość na dzień bilansowy w danej walucie w tys.	Wartość na dzień bilansowy w walucie sprawozdania finansowego w tys.
I. Aktywa		145 646		128 371
1. Środki pieniężne i ich ekwiwalenty		1 695		2 283
EUR	1	3	1	5
PLN	1 689	1 689	2 277	2 277
USD	1	3	0	1
2. Należności		38		71
PLN	38	38	71	71
3. Transakcje przy zobowiązaniu się drugiej strony do odkupu		9 242		8 000
PLN	9 242	9 242	8 000	8 000
4. Składniki lokat notowań na aktyw nym rynku, w tym: - dłużne papiery w artościow e		0		0
5. Składniki lokat nienotowań na aktyw nym rynku, w tym: EUR	21 148	92 231	19 697	82 153
USD	11 335	42 440	10 302	35 864
- dłużne papiery w artościow e		0		0
6. Nieruchomości	0	0	0	0
7. Pozostałe aktywa		0		0
II. Zobowiązania		1 996		2 311
EUR	228	993	264	1 105
PLN	378	378	1 206	1 206
USD	167	625	0	0

Aktywa wyceniane (oraz zobowiązania ustalane) w walutach innych niż złote, na dzień bilansowy, zostały przeliczone na złote z zastosowaniem średniego kursu dla danej waluty ogłaszanego przez NBP, to jest z zastosowaniem stawek z tabeli nr 125/A/NBP/2018 z dnia 2018-06-29:

Nazwa waluty	Kod waluty	Kurs średni
dolar amerykański	1 USD	3,7440
Euro	1 EUR	4,3616

- 2) Dodatkowo i ujemne różnice kursowe w przekroju lokat Subfunduszu, zgodnie z podziałem przedstawionym w zestawieniu lokat, w podziale na zrealizowane i niezrealizowane:

NOTA-9 II. DODATNIE I UJEMNE RÓŻNICE KURSOWE W PRZEKROJU LOKAT FUNDUSZU	30.06.2018			
	Dodatnie różnice kursowe zrealizowane w walucie sprawozdania w tys.	Dodatnie różnice kursowe niezrealizowane w walucie sprawozdania w tys.	Ujemne różnice kursowe zrealizowane w walucie sprawozdania w tys.	Ujemne różnice kursowe niezrealizowane w walucie sprawozdania w tys.
Akcje	0	0	0	0
Warranty subskrypcyjne	0	0	0	0
Prawa do akcji	0	0	0	0
Prawa poboru	0	0	0	0
Kwity depozytowe	0	0	0	0
Listy zastawne	0	0	0	0
Dłużne papiery w artościow e	0	0	0	0
Instrumenty pochodne	0	0	0	0
Udziały w spółkach z ograniczoną odpowiedzialnością	0	0	0	0
Jednostki uczestnictwa	0	0	0	0
Certyfikaty inwestycyjne	0	0	0	0
Tytuły uczestnictwa emitowane przez instytucje w wspólnego inwestowania mające siedzibę za granicą	0	7 177	323	0
Wierzytelności	0	0	0	0
Weksle	0	0	0	0
Depozyty	0	0	0	0
Waluty	0	0	0	0
Nieruchomości	0	0	0	0
Statki morskie	0	0	0	0
Inne	0	0	0	0

Pekao Strategie Funduszone Specjalistyczny Fundusz Inwestycyjny Otwarty
subfundusz PEKAO STRATEGII GLOBALNEJ – KONSERWATYWNY
Sprawozdanie Finansowe Jednostkowe za okres półroczny kończący się 30 czerwca 2018 roku

NOTA-9 II. DODATNE I UJEMNE RÓŻNICE KURSOWE W PRZEKROJU LOKAT FUNDUSZU	31.12.2017				30.06.2017			
	Dodatnie różnice kursowe zrealizowane w waluacie sprawozdania w tys.	Dodatnie różnice kursowe niezrealizowane w waluacie sprawozdania w tys.	Ujemne różnice kursowe zrealizowane w waluacie sprawozdania w tys.	Ujemne różnice kursowe niezrealizowane w waluacie sprawozdania w tys.	Dodatnie różnice kursowe zrealizowane w waluacie sprawozdania w tys.	Dodatnie różnice kursowe niezrealizowane w waluacie sprawozdania w tys.	Ujemne różnice kursowe zrealizowane w waluacie sprawozdania w tys.	Ujemne różnice kursowe niezrealizowane w waluacie sprawozdania w tys.
Akcje	0	0	0	0	0	0	0	0
Warranty subskrypcyjne	0	0	0	0	0	0	0	0
Prawa do akcji	0	0	0	0	0	0	0	0
Prawa poboru	0	0	0	0	0	0	0	0
Kwity depozytowe	0	0	0	0	0	0	0	0
Listy zastawne	0	0	0	0	0	0	0	0
Obrotowe papiery wartościowe	0	0	0	0	0	0	0	0
Instrumenty pochodne	0	0	0	0	0	0	0	0
Udziały w spółkach z ograniczoną odpowiedzialnością	0	0	0	0	0	0	0	0
Jednostki uczestnictwa	0	0	0	0	0	0	0	0
Certyfikaty inwestycyjne	0	0	0	0	0	0	0	0
Tytuły uczestnictwa emitowane przez instytucje w spólnego inwestowania mające siedzibę za granicą	0	0	319	7010	0	0	31	4570
Wierzytelności	0	0	0	0	0	0	0	0
Weksle	0	0	0	0	0	0	0	0
Depozyty	0	0	0	0	0	0	0	0
Wady	0	0	0	0	0	0	0	0
Nieruchomości	0	0	0	0	0	0	0	0
Statki morskie	0	0	0	0	0	0	0	0
Inne	0	0	0	0	0	0	0	0

Nota - 10 Dochody i ich dystrybucja

- 1) Zrealizowany zysk (strata) ze zbycia lokat oraz wzrost (spadek) niezrealizowanego zysku (straty) z wyceny

NOTA-10 ZREALIZOWANY I NIEZREALIZOWANY ZYSK (STRATA) ZE ZBYCIA LOKAT	30.06.2018		31.12.2017		30.06.2017	
	Wartość zrealizowanego zysku (straty) ze zbycia lokat w tys.	Wzrost (spadek) niezrealizowanego zysku z wyceny aktywów w tys.	Wartość zrealizowanego zysku (straty) ze zbycia lokat	Wzrost (spadek) niezrealizowanego zysku z wyceny aktywów w tys.	Wartość zrealizowanego zysku (straty) ze zbycia lokat	Wzrost (spadek) niezrealizowanego zysku z wyceny aktywów w tys.
Składniki lokat notowane na aktyw nym rynku	0	0	0	0	0	0
Składniki lokat nienotowane na aktyw nym rynku	-2 918	4 248	6 738	-287	4 876	-2 780
Tytuły uczestnictwa emitowane przez instytucje w spólnego inwestowania mające siedzibę za granicą	-350	8 169	-255	-2 087	-67	-3 152
Instrumenty pochodne	-2 568	-3 921	6 993	1 800	4 943	372
Nieruchomości	0	0	0	0	0	0
Pozostałe	0	0	0	0	0	0
Suma:	-2 918	4 248	6 738	-287	4 876	-2 780

- 2) Subfundusz, zgodnie ze Statutem, nie wypłaca dywidend ani innych dochodów. Dochody Subfunduszu osiągnięte w wyniku dokonanych inwestycji, w tym odsetki oraz dywidendy, powiększają wartość aktywów danego subfunduszu, jak również zwiększają odpowiednio wartość Jednostek Uczestnictwa tego subfunduszu.

Nota - 11 Koszty Subfunduszu

Towarzystwo nie pokrywa, ani nie zwraca Subfunduszowi kosztów ponoszonych, przy czym część kosztów obsługi Subfunduszu (które, zgodnie ze Statutem, nie obciążają Subfunduszu) opłacana jest przez Towarzystwo (z wynagrodzenia za zarządzanie). Subfundusz, zgodnie ze Statutem, ponosi koszty wynagrodzenia za zarządzanie oraz koszty niepodlegające ograniczeniu limitowemu.

Fundusz wypłaca Towarzystwu wynagrodzenie za zarządzanie każdym z subfunduszy (naliczane codziennie odrębnie w każdym z subfunduszy). Stawki wynagrodzenia za zarządzanie Subfunduszem:

Maksymalna stawka (określona w Statucie)	Stawka obowiązująca na dzień bilansowy	Data, od kiedy stawka obowiązuje
2,0 %	1,80 %	29.06.2016

- Do 28.06.2018 obowiązywała (od 16.05.2016) obniżona stawka: 1.50 %.
- Wynagrodzenie za zarządzanie wyliczane jest w każdym dniu, proporcjonalnie do wartości aktywów netto na poprzedni dzień wyceny – według obowiązującej stawki.

Z kwoty wpłat uczestników pobierana jest opłata manipulacyjna, która jest przekazywana Towarzystwu. W Statucie Funduszu wskazane są stawki maksymalne tej opłaty, jednakże mające zastosowanie stawki opłat manipulacyjnych zależą od kwoty wpłaty, sytuacji szczególnej wynikającej np. z prawa do akumulacji oraz sposobu rozliczenia (w tym wskazania prowadzącego dystrybucję). Szczegółową tabelę stawek opłat manipulacyjnych Towarzystwo prezentuje w materiałach informacyjnych.

	1. półrocze roku 2018	rok 2017
Subfundusz naliczył wynagrodzenie za zarządzanie w wysokości (tys. zł)	1 013	1 445

Wynagrodzenie Towarzystwa uzależnione jest w całości od wartości aktywów netto Subfunduszu.

Zgodnie ze Statutem Funduszu w ciężar aktywów ponoszone są koszty:

- wynagrodzenie Towarzystwa za zarządzanie – ujawniane szczegółowo w niniejszej notcie.
- koszty obsługi transakcji (w tym opłaty), opłaty za wykonywanie czynności i usług bankowych w związku z Aktywami Subfunduszu bądź zobowiązaniami Subfunduszu, w tym w szczególności:
 - opłaty i prowizje maklerskie – ujmowane w kosztach konkretnych transakcji,
 - opłaty i prowizje bankowe,
 - prowizje i opłaty na rzecz instytucji depozytowych oraz rozliczeniowych oraz prowadzących wymagane prawem repozytoria, w tym opłaty transakcyjne,
 - koszty obsługi i odsetek od kredytów i pożyczek zaciągniętych;
- podatki i opłaty oraz inne koszty wynikające z przepisów prawa lub regulacji wewnętrznych sądów, w tym w szczególności:
 - opłaty sądowe i notarialne,

- b) koszty postępowania przed sądem powszechnym, sądem polubownym, sądem administracyjnym oraz cywilnego postępowania egzekucyjnego, związane z działalnością inwestycyjną Funduszu dokonywaną na rzecz Subfunduszu,
 c) opłaty za decyzje i zezwolenia Komisji,
 (iv) koszty likwidacji;

Szczegółowe zasady ujmowania, rozliczania oraz stawki kosztów i ew. pułapy określone są w Statucie Funduszu.

Koszty (i), (iii) zostały zaprezentowane odrębnie (w niniejszej notcie-11 oraz w tabeli 'Rachunek Wyniku z Operacji').

Informacja o kosztach związanych z transakcjami na instrumentach finansowych:

Lp	Typ opłat / kosztów (ujmowane w koszty transakcji)	Kwota zapłacona w okresie sprawozdawczym [tys zł]	udział w średniej wartości aktywów netto
1.	Prowizje maklerskie	0	0.00%
2.	Opłaty z tytułu przechowywania w Instytucjach Depozytowych	5	0.00%
3.	Opłaty związane z rozliczaniem transakcji	11	0.01%
4.	Opłaty z tytułu papierów w formie materialnej	0	0.00%
5.	Opłaty związane z prowadzeniem rachunków bankowych	3	0.00%

Ponadto, ponoszone były inne opłaty (niezaprezentowane w tym zestawieniu), np.:

* Podatki opłacone w związku z transakcjami

Nota - 12 Dane porównawcze o Jednostkach Uczestnictwa

Wartość aktywów netto na koniec okresu sprawozdawczego i na koniec roku obrotowego za trzy ostatnie lata.

Opis	30.06.2018	31.12.2017	31.12.2016	
Wartość Aktywów Netto	143 650 tys. zł	126 060 tys. zł	65 820 tys. zł	4 082 tys. zł
Wartość JU	11.26	11.23	10.64	10.21

**DODATKOWE INFORMACJE
WYMAGANE PRZEZ PRAWO**



Informacje dodatkowe

A Informacje o znaczących zdarzeniach, dotyczących lat ubiegłych, ujętych w sprawozdaniu finansowym

Nie wystąpiły znaczące zdarzenia dotyczące lat ubiegłych wymagające ujęcia w sprawozdaniu finansowym za bieżący okres sprawozdawczy.

B Informacje o znaczących zdarzeniach po dniu bilansowym

Nie wystąpiły znaczące zdarzenia po dniu bilansowym, które nie zostały uwzględnione w bieżącym sprawozdaniu finansowym.

C Dokonane korekty błędów podstawowych

W okresie sprawozdawczym nie dokonywano korekt błędów podstawowych.

Ponadto:

- a. nie dokonywano korekt wycen Jednostek Uczestnictwa;
- b. Jednostki Uczestnictwa były zbywane i odkupywane bez ograniczeń;
- c. Zawierane transakcje były rozliczane zgodnie z zasadami rynkowymi, w tym w zakresie terminowości i prawidłowości.

D Inne informacje

Nazwa Subfunduszu, Jednostki Uczestnictwa Subfunduszu i ich zbywanie, zarządzający

Subfundusz *Pekao Strategii Globalnej – konserwatywny* wydzielony w funduszu *Pekao Strategie Funduszowe Specjalistyczny Fundusz Inwestycyjny Otwarty*.

Wcześniejsze nazwy:

- *Pioneer Strategii Globalnej – konserwatywny* (subfundusz w *Pioneer Strategie Funduszowe Specjalistyczny Fundusz Inwestycyjny Otwarty*) – do 18.02.2018.

Data rozpoczęcia zbywania Jednostek Uczestnictwa Subfunduszu: 16 września 2015 roku.

Fundusz zbywa (w każdym z subfunduszy) Jednostki Uczestnictwa jednej kategorii (w rozumieniu art. 158 Ustawy).

Jednostki Uczestnictwa zbywane są (i odkupywane) w Dni Wyceny, to jest w dni gdy odbywa się sesja na Giełdzie Papierów Wartościowych w Warszawie.

Częścią portfela lokat subfunduszu zarządzała w okresie sprawozdawczym spółka 'Amundi Austria GmbH' (wcześniejsza nazwa '*Pioneer Investments Austria GmbH, a company of the Amundi group*'): zarządzała częścią portfela inwestycyjnego subfunduszu lokowaną w tytuły uczestnictwa w instytucjach zbiorowego inwestowania, w tym w szczególności w jednostki uczestnictwa funduszy inwestycyjnych). Pozostałą częścią portfela lokat zarządzało Towarzystwo, ponoszące także koszty wynagrodzenie współzarządzającego.

Od 1.07.2018 (po dacie bilansowej) całym portfelem lokat zarządza Pekao TFI S.A. (umowa o współzarządzanie z Amundi Austria GmbH została rozwiązana).

Pracownikami, którym powierzono zarządzanie portfelem inwestycyjnym Subfunduszu (w okresie sprawozdawczym) byli:

- **Karol Ciuk**..... zarządzający Subfunduszem (od 1.07.2018, a od 1.06.2017 do 30.06.2018 *współzarządzał pozostałą częścią portfela nie wskazaną jako zarządzana przez 'Pioneer Investments Austria GmbH, a company of the Amundi group'*),
- **Thomas Wehinger**.. współzarządzający Subfunduszem (od 16.09.2015 do 30.06.2018, *współzarządzał częścią portfela inwestycyjnego Subfunduszu lokowaną w jednostki uczestnictwa oraz certyfikaty, tytuły uczestnictwa, etc.*, pracownik '*Pioneer Investments Austria GmbH, a company of the Amundi group*').

Metryka Subfunduszu

Towarzystwo zapewnia uczestnikom Funduszu możliwość korzystania z infolinii: [tel. w Polsce] 0-801 641 641 lub +48 22 640 4040. Istnieje także możliwość skorzystania z poczty elektronicznej: Fundusz@pekaotfi.pl. W zakresie elektronicznej informacji o stanie rachunków uczestników Towarzystwo oferuje system automatycznej obsługi i informacji *eFunduszePekao*. Ponadto Towarzystwo zarządza informacyjną stroną w Internecie: www.pekaotfi.pl (wyceny, informacje o Funduszu). Na stronie tej dostępne są bieżące wersje Prospektu Informacyjnego, dokumentu 'Kluczowe informacje dla inwestora' (KII), dokument 'Informacje dla inwestora AFI', bieżące oraz wcześniejsze sprawozdania finansowe.

Pekao Strategie Funduszowe Specjalistyczny Fundusz Inwestycyjny Otwarty
subfundusz PEKAO STRATEGII GLOBALNEJ – KONSERWATYWNY
Sprawozdanie Finansowe Jednostkowe za okres półroczny kończący się 30 czerwca 2018 roku

Nazwa	Pekao Strategie Funduszowe Specjalistyczny Fundusz Inwestycyjny Otwarty - Pekao Strategii Globalnej – konserwatywny		
Nazwa w j. angielskim	Pekao Global Strategy – conservative (<i>subfund of: Pekao Fund Strategies Specialized Open-End Investment Fund</i>)		
Rozpoczęcie wycen	16.09.2015	Wartość początkowa	10,00 zł
Oznaczenia	ISIN JU	IZFiA	Nr krajowy (KNF)
w systemach	PLPPTFI00584	PIO067	PLSFIO00180
Podstawowe dane na 30 CZERWCA 2018 ROKU			
Wartość aktywów netto	143 650 tys. zł	Wartość JU	11.26 zł

Warszawa, dnia 22.08.2018 roku.

**RAPORT NIEZALEŻNEGO BIEGŁEGO REWIDENTA
Z PRZEGLĄDU SPRAWOZDAŃ PÓŁROCZNYCH**





KPMG Audyt Spółka z ograniczoną odpowiedzialnością sp.k.
ul. Inflancka 4A
00-189 Warszawa, Polska
Tel. +48 (22) 528 11 00
Faks +48 (22) 528 10 09
kpmg@kpmg.pl

**RAPORT NIEZALEŻNEGO BIEGŁEGO REWIDENTA
Z PRZEGLĄDU PÓŁROCZNEGO
SPRAWOZDANIA JEDNOSTKOWEGO
OBEJMUJĄCEGO OKRES
OD 1 STYCZNIA 2018 ROKU DO 30 CZERWCA 2018 ROKU**

Dla Walnego Zgromadzenia Pekao Towarzystwa Funduszy Inwestycyjnych S.A.

Wprowadzenie

Przeprowadziliśmy przegląd załączonego półrocznego sprawozdania jednostkowego subfunduszu Pekao Strategii Globalnej – konserwatywny wydzielonego w Pekao Strategie Funduszowe Specjalistycznym Funduszu Inwestycyjnym Otwartym z siedzibą w Warszawie, ul. Marynarska 15 („Subfundusz”), na które składa się: zestawienie lokat oraz bilans sporządzone na dzień 30 czerwca 2018 r., rachunek wyniku z operacji, zestawienie zmian w aktywach netto za okres sześciu miesięcy kończący się tego dnia oraz noty objaśniające i informacja dodatkowa („półroczne sprawozdanie jednostkowe”).

Zarząd Pekao Towarzystwa Funduszy Inwestycyjnych S.A. jest odpowiedzialny za sporządzenie i rzetelną prezentację powyższego półrocznego sprawozdania jednostkowego, sporządzonego zgodnie z zasadami rachunkowości określonymi w ustawie z dnia 29 września 1994 r. o rachunkowości (Dz. U. z 2018 r. poz. 395 z późniejszymi zmianami) oraz wydanymi na jej podstawie przepisami wykonawczymi i innymi obowiązującymi przepisami prawa. Naszym zadaniem było przedstawienie wniosku na temat tego półrocznego sprawozdania jednostkowego w oparciu o przeprowadzony przegląd.

Zakres przeglądu


Przegląd przeprowadziliśmy stosownie do postanowień Krajowego Standardu Przeglądu 2410 w brzmieniu Międzynarodowego Standardu Usług Przeglądu 2410 *Przegląd śródrocznych informacji finansowych przeprowadzany przez niezależnego biegłego rewidenta jednostki* przyjętego uchwałą Krajowej Rady Biegłych Rewidentów z dnia 5 marca 2018 r. Przegląd półrocznego jednostkowego sprawozdania obejmuje wykorzystanie informacji uzyskanych w szczególności od osób odpowiedzialnych za finanse i księgowość Subfunduszu oraz zastosowanie procedur analitycznych i innych procedur przeglądu. Zakres przeglądu istotnie różni się od zakresu badania zgodnie z Krajowymi Standardami Badania oraz Międzynarodowymi Standardami Badania i nie pozwala nam na uzyskanie pewności, że zidentyfikowaliśmy wszystkie istotne zagadnienia, które mogłyby zostać zidentyfikowane w przypadku badania. W związku z powyższym nie wyrażamy opinii z badania o załączonym półrocznym sprawozdaniu jednostkowym.

1

Wniosek

Przeprowadzony przez nas przegląd nie wykazał niczego, co pozwalałoby sądzić, iż załączone półroczne sprawozdanie jednostkowe nie przekazuje rzetelnego i jasnego obrazu sytuacji majątkowej i finansowej subfunduszu Pekao Strategii Globalnej – konserwatywny wydzielonego w Pekao Strategie Funduszowe Specjalistycznym Funduszu Inwestycyjnym Otwartym na dzień 30 czerwca 2018 r. oraz jego finansowych wyników działalności za okres sześciu miesięcy kończący się tego dnia zgodnie z ustawą o rachunkowości, wydanymi na jej podstawie przepisami wykonawczymi, a także przyjętymi zasadami (polityką) rachunkowości i innymi obowiązującymi przepisami prawa.

W imieniu firmy audytorskiej
KPMG Audyt Spółka z ograniczoną odpowiedzialnością sp.k.
Nr na liście 3546
ul. Inflancka 4A
00-189 Warszawa



.....
Mariola Szczesiak
Kluczowy biegły rewident
Nr w rejestrze 9794
Komandytariusz, Pełnomocnik

22 sierpnia 2018 r.

PEKAO TOWARZYSTWO FUNDUSZY INWESTYCYJNYCH SPÓŁKA AKCYJNA

02-674 Warszawa, ul. Marynarska 15

OGŁASZA

PÓŁROCZNE SPRAWOZDANIE JEDNOSTKOWE*
PEKAO ZMIENNEJ ALOKACJI
subfunduszu w PEKAO STRATEGIE FUNDUSZOWE SPECJALISTYCZNYM FUNDUSZU
INWESTYCYJNYM OTWARTYM

ZA OKRES PÓŁROCZNY KOŃCZĄCY SIĘ 30 CZERWCA 2018 ROKU

* *Sprawozdanie jednostkowe jest załącznikiem do sprawozdania połączonego funduszu Pekao Strategie Funduszowe Specjalistyczny Fundusz Inwestycyjny Otwarty*

SPRAWOZDANIE JEDNOSTKOWE SUBFUNDUSZU





Warszawa, 22.08.2018 r.

36.

Oświadczenie Zarządu Pekao TFI S.A.

Zarząd Pekao TFI S.A., zgodnie z wymogami art. 52 ust. 2 *Ustawy z dnia 29 września 1994 roku o rachunkowości* (t.j. Dz.U. z 2018. poz. 395, ze zmianami) przedstawia półroczne sprawozdanie JEDNOSTKOWE subfunduszu

Pekao Zmiennej Alokacji (wydzielonego w Pekao Strategie Funduszowe SFIO),

na które składają się:

1. zestawienie lokat subfunduszu według stanu na dzień 30 czerwca 2018 r. o wartości 89 668 tys. zł;
2. bilans subfunduszu na dzień 30 czerwca 2018 r. wykazujący wartość aktywów netto subfunduszu w kwocie 96 058 tys. zł;
3. rachunek wyniku z operacji subfunduszu za okres od 1 stycznia 2018 do 30 czerwca 2018 r. wykazujący wynik z operacji w kwocie 610 tys. zł;
4. zestawienie zmian w aktywach netto subfunduszu;
5. (i) noty objaśniające;
(ii) informację dodatkową.

Zgodnie z przepisami (Ustawa o rachunkowości oraz Rozporządzenie Ministra Finansów z dnia 24 grudnia 2007 r. w sprawie szczególnych zasad rachunkowości funduszy inwestycyjnych [Dz. U. nr 249, poz. 1859]), Zarząd Pekao Towarzystwa Funduszy Inwestycyjnych zapewnił sporządzenie półrocznego sprawozdania jednostkowego subfunduszu za okres od 1 stycznia 2018 do 30 czerwca 2018 r., przedstawiającego prawidłowy i rzetelny obraz sytuacji majątkowej i finansowej subfunduszu na dzień bilansowy oraz jego wyniku z operacji.

Zarząd Pekao Towarzystwa Funduszy Inwestycyjnych S.A. potwierdza przestrzeganie przy sporządzaniu niniejszego sprawozdania przepisów Ustawy o rachunkowości oraz wspomnianego wyżej Rozporządzenia.

Zarząd Pekao TFI SA:



Adam Jenkins
Prezes Zarządu



Tomasz Orlik
Wiceprezes Zarządu

Osoba, której powierzono prowadzenie ksiąg rachunkowych



Zbigniew Czumaj
Prokurent
Główny Księgowy Funduszy

61PZA

Pekao Towarzystwo
Funduszy Inwestycyjnych S.A.

ul. Marynarska 15
budynek New City
02-674 Warszawa
www.pekaotfi.pl
e-mail: fundusz@pekaotfi.pl

Tel (+48) 22 640 40 00
Fax (+48) 22 640 40 05
Infolinia: 801 641 641
lub (+48) 22 640 40 40

Str. 1

Spis treści

Zestawienie lokat

Bilans

Rachunek wyniku z operacji

Zestawienie zmian w aktywach netto

Noty objaśniające

Nota - 1 Polityka rachunkowości Funduszu

Przepisy prawne regulujące rachunkowość Funduszu i Subfunduszu

Zasady ogólne / jednakowe dla wszystkich funduszy zarządzanych przez Pekao TFI SA

Zasady ujawniania i prezentacji informacji w sprawozdaniu finansowym

Ujmowanie operacji dotyczących Subfunduszu w księgach rachunkowych

Wycena aktywów i pasywów Subfunduszu

Wartości szacunkowe

Ustalanie Wartości Aktywów Netto i wyniku z operacji

Zasady szczególne – dotyczące Funduszu / Subfunduszu

Wprowadzone w okresie sprawozdawczym zmiany stosowanych zasad rachunkowości, metod wyceny oraz sposobu sporządzania sprawozdania finansowego

Nota - 2 Należności Subfunduszu

Nota - 3 Zobowiązania Subfunduszu

Nota - 4 Środki pieniężne i ich ekwiwalenty

Nota - 5 Ryzyka

Nota - 6 Instrumenty pochodne

Nota - 7 Transakcje przy zobowiązaniu się Subfunduszu lub drugiej strony do odkupu

Nota - 8 Kredyty i pożyczki

Nota - 9 Waluty i różnice kursowe

Nota - 10 Dochody i ich dystrybucja

Nota - 11 Koszty Subfunduszu

Nota - 12 Dane porównawcze o Jednostkach Uczestnictwa

Informacje dodatkowe

A Informacje o znaczących zdarzeniach, dotyczących lat ubiegłych, ujętych w sprawozdaniu finansowym

B Informacje o znaczących zdarzeniach po dniu bilansowym

C Dokonane korekty błędów podstawowych

D Inne informacje

Nazwa Subfunduszu, Jednostki Uczestnictwa Subfunduszu i ich zbywanie, zarządzający

Informacja o łączeniu subfunduszy w roku 2017

Informacja o przeprowadzonym w 2016 r. łączeniu subfunduszy

Metryka Subfunduszu

Zestawienie lokat

Tabela główna

Tabele uzupełniające

Tabele dodatkowe

Bilans

Rachunek wyniku z operacji

Zestawienie zmian w aktywach netto

Pekao Zmiennej Alokacji subfundusz w Pekao Strategie Funduszowe SFIO)

Sprawozdanie półroczne - za okres półroczny kończący się 30.06.2018

Zestawienie Lokat - Tabela Główna

SKŁADNIKI LOKAT	30.06.2018			31.12.2017		
	Wartość wg ceny nabycia w tys.	Wartość wg wyceny na dzień bilansowy w tys.	Procentowy udział w aktywach ogółem	Wartość wg ceny nabycia w tys.	Wartość wg wyceny na dzień bilansowy w tys.	Procentowy udział w aktywach ogółem
Akcje	0	0	0.00%	0	0	0.00%
Warranty subskrypcyjne	0	0	0.00%	0	0	0.00%
Prawa do akcji	0	0	0.00%	0	0	0.00%
Prawa poboru	0	0	0.00%	0	0	0.00%
Kwity depozytowe	0	0	0.00%	0	0	0.00%
Listy zastawne	0	0	0.00%	0	0	0.00%
Dłużne papiery wartościowe	88 295	89 668	92.98%	100 592	101 924	99.70%
Instrumenty pochodne	0	0	0.00%	0	0	0.00%
Udziały w spółkach z o. o.	0	0	0.00%	0	0	0.00%
Jednostki uczestnictwa	0	0	0.00%	0	0	0.00%
Certyfikaty inwestycyjne	0	0	0.00%	0	0	0.00%
Tytuły uczestnictwa zagraniczne	0	0	0.00%	0	0	0.00%
Wierzytelności	0	0	0.00%	0	0	0.00%
Weksle	0	0	0.00%	0	0	0.00%
Depozyty	0	0	0.00%	0	0	0.00%
Waluty	0	0	0.00%	0	0	0.00%
Nieruchomości	0	0	0.00%	0	0	0.00%
Statki morskie	0	0	0.00%	0	0	0.00%
Inne	0	0	0.00%	0	0	0.00%
Suma:	88 295	89 668	92.98%	100 592	101 924	99.70%

** W tabeli głównej nie są prezentowane nienotowane instrumenty pochodne (uwidocznione w tabeli uzupełniającej), dla których wartość jest ujemna. W Bilansie te ujemnie wycenione instrumenty finansowe prezentowane są jako zobowiązania.*

Pekao Zmiennej Alokacji subfundusz w Pekao Strategie Funduszowe SFIO)

Sprawozdanie półroczne - za okres półroczny kończący się 30.06.2018

Zestawienie Lokat - tabele uzupełniające

AKCJE	Rodzaj rynku	Nazwa rynku	Liczba	Kraj siedziby emitenta	Wartość wg ceny nabycia w tys.	Wartość wg wyceny na dzień bilansowy w tys.	Procentowy udział w aktywach ogółem
Aktywny rynek nieregulowany					0	0	0.00%
Aktywny rynek regulowany					0	0	0.00%
Nienotowane na aktywnym rynku					0	0	0.00%
Suma:					0	0	0.00%

WARRANTY SUBSKRYPCYJNE	Rodzaj rynku	Nazwa rynku	Liczba	Kraj siedziby emitenta	Wartość wg ceny nabycia w tys.	Wartość wg wyceny na dzień bilansowy w tys.	Procentowy udział w aktywach ogółem
Aktywny rynek nieregulowany					0	0	0.00%
Aktywny rynek regulowany					0	0	0.00%
Nienotowane na aktywnym rynku					0	0	0.00%
Suma:					0	0	0.00%

PRAWA DO AKCJI	Rodzaj rynku	Nazwa rynku	Liczba	Kraj siedziby emitenta	Wartość wg ceny nabycia w tys.	Wartość wg wyceny na dzień bilansowy w tys.	Procentowy udział w aktywach ogółem
Aktywny rynek nieregulowany					0	0	0.00%
Aktywny rynek regulowany					0	0	0.00%
Nienotowane na aktywnym rynku					0	0	0.00%
Suma:					0	0	0.00%

PRAWA POBORU	Rodzaj rynku	Nazwa rynku	Liczba	Kraj siedziby emitenta	Wartość wg ceny nabycia w tys.	Wartość wg wyceny na dzień bilansowy w tys.	Procentowy udział w aktywach ogółem
Aktywny rynek nieregulowany					0	0	0.00%
Aktywny rynek regulowany					0	0	0.00%
Nienotowane na aktywnym rynku					0	0	0.00%
Suma:					0	0	0.00%

KWITY DEPOZYTOWE	Rodzaj rynku	Nazwa rynku	Liczba	Kraj siedziby emitenta	Wartość wg ceny nabycia w tys.	Wartość wg wyceny na dzień bilansowy w tys.	Procentowy udział w aktywach ogółem
Aktywny rynek nieregulowany					0	0	0.00%
Aktywny rynek regulowany					0	0	0.00%
Nienotowane na aktywnym rynku					0	0	0.00%
Suma:					0	0	0.00%

LISTY ZASTAWNE	Rodzaj rynku	Nazwa rynku	Emitent	Kraj siedziby emitenta	Termin wykupu	Warunki oprocentowania	Rodzaj listu	Podstawa emisji	Wartość nominalna	Liczba	Wartość wg ceny nabycia w tys.	Wartość wg wyceny na dzień bilansowy w tys.	Procentowy udział w aktywach ogółem
Aktywny rynek nieregulowany											0	0	0.00%
Aktywny rynek regulowany											0	0	0.00%
Nienotowane na aktywnym rynku											0	0	0.00%
Suma:											0	0	0.00%

DŁUŻNE PAPIERY WARTOŚCIOWE	Rodzaj rynku	Nazwa rynku	Emitent	Kraj siedziby emitenta	Termin wykupu	Warunki oprocentowania	Wartość nominalna	Liczba	Wartość wg ceny nabycia w tys.	Wartość wg wyceny na dzień bilansowy w tys.	Procentowy udział w aktywach ogółem
O terminie wykupu do 1 roku									21 158	21 283	22.07%
Bony pieniężne									0	0	0.00%
Bony skarbowe									0	0	0.00%
Inne									0	0	0.00%
Obligacje									21 158	21 283	22.07%
Aktywny rynek nieregulowany									21 158	21 283	22.07%
OK0419 PL0000109633	Aktywny rynek nieregulowany	PL - Rynek Treasury BondSpot Poland	Polski Skarb Państwa	Polska	25.04.2019	0.00 (Zerowy kupon)	1000	21500	21 158	21 283	22.07%
O terminie wykupu powyżej 1 roku									67 137	68 385	70.91%
Bony pieniężne									0	0	0.00%
Bony skarbowe									0	0	0.00%

Pekao Zmiennej Alokacji subfundusz w Pekao Strategii Funduszowe SFIO)

Sprawozdanie półroczne - za okres półroczny kończący się 30.06.2018

Zestawienie Lokat - tabele uzupełniające

Inne										0	0	0.00%
Obligacje										67 137	68 385	70.91%
Aktywny rynek nieregulowany										52 286	53 387	55.36%
DS1019 PL0000105441	Aktywny rynek nieregulowany	PL - Rynek Treasury BondSpot Poland	Polski Skarb Państwa	Polska	25.10.2019	5.50 (Stały kupon)	1000	7001	7 610	7 635	7.92%	
DS1020 PL0000106126	Aktywny rynek nieregulowany	PL - Rynek Treasury BondSpot Poland	Polski Skarb Państwa	Polska	25.10.2020	5.25 (Stały kupon)	1000	5000	5 465	5 581	5.79%	
PS0719 PL0000108148	Aktywny rynek nieregulowany	PL - Rynek Treasury BondSpot Poland	Polski Skarb Państwa	Polska	25.07.2019	3.25 (Stały kupon)	1000	7800	8 011	8 190	8.49%	
PS0420 PL0000108510	Aktywny rynek nieregulowany	PL - Rynek Treasury BondSpot Poland	Polski Skarb Państwa	Polska	25.04.2020	1.50 (Stały kupon)	1000	24900	24 307	24 932	25.85%	
PS0421 PL0000108916	Aktywny rynek nieregulowany	PL - Rynek Treasury BondSpot Poland	Polski Skarb Państwa	Polska	25.04.2021	2.00 (Stały kupon)	1000	6500	6 400	6 546	6.79%	
PS0422 PL0000109492	Aktywny rynek nieregulowany	PL - Rynek Treasury BondSpot Poland	Polski Skarb Państwa	Polska	25.04.2022	2.25 (Stały kupon)	1000	500	493	503	0.52%	
Aktywny rynek regulowany										14 851	14 998	15.55%
OK0720 PL0000110375	Aktywny rynek regulowany	Warsaw Stock Exchange	Polski Skarb Państwa	Polska	25.07.2020	0.00 (Zerowy kupon)	1000	15500	14 851	14 998	15.55%	
Suma:										88 295	89 668	92.98%

INSTRUMENTY POCHODNE	Rodzaj rynku	Nazwa rynku	Emitent (wystawca)	Kraj siedziby emitenta (wystawcy)	Instrument bazowy	Liczba	Wartość wg ceny nabycia w tys.	Wartość wg wyceny na dzień bilansowy w tys.	Procentowy udział w aktywach ogółem
Wystandaryzowane instrumenty pochodne							0	0	0.00%
Aktywny rynek regulowany							0	0	0.00%
Aktywny rynek nieregulowany							0	0	0.00%
Nienotowane na aktywnym rynku							0	0	0.00%
Niewystandaryzowane instrumenty pochodne							0	0	0.00%
Aktywny rynek regulowany							0	0	0.00%
Aktywny rynek nieregulowany							0	0	0.00%
Nienotowane na aktywnym rynku							0	0	0.00%
Suma:							0	0	0.00%

Udziały w spółkach z ograniczoną odpowiedzialnością	Nazwa spółki	Siedziba spółki	Kraj siedziby spółki	Liczba	Wartość wg ceny nabycia w tys.	Wartość wg wyceny na dzień bilansowy w tys.	Procentowy udział w aktywach ogółem
Suma:					0	0	0.00%

Jednostki uczestnictwa i certyfikaty inwestycyjne	Rodzaj rynku	Nazwa rynku	Nazwa i rodzaj funduszu	Liczba	Wartość wg ceny nabycia w tys.	Wartość wg wyceny na dzień bilansowy w tys.	Procentowy udział w aktywach ogółem
Jednostki uczestnictwa					0	0	0.00%
Certyfikaty inwestycyjne					0	0	0.00%
Aktywny rynek nieregulowany					0	0	0.00%
Aktywny rynek regulowany					0	0	0.00%
Nienotowane na aktywnym rynku					0	0	0.00%
Suma:					0	0	0.00%

TYTUŁY UCZESTNICTWA EMITOWANE PRZEZ INSTYTUCJE WSPÓLNEGO INWESTOWANIA MAJĄCE SIEDZIBĘ ZA GRANICĄ	Rodzaj rynku	Nazwa rynku	Nazwa emitenta	Kraj siedziby emitenta	Liczba	Wartość wg ceny nabycia w tys.	Wartość wg wyceny na dzień bilansowy w tys.	Procentowy udział w aktywach ogółem
Aktywny rynek nieregulowany						0	0	0.00%
Aktywny rynek regulowany						0	0	0.00%
Nienotowane na aktywnym rynku						0	0	0.00%
Suma:						0	0	0.00%

Pekao Zmiennej Alokacji subfundusz w Pekao Strategie Funduszowe SFIO)

Sprawozdanie półroczne - za okres półroczny kończący się 30.06.2018

Zestawienie Lokat - tabele uzupełniające

WIERZYTELNOŚCI	Nazwa i rodzaj podmiotu	Kraj siedziby podmiotu	Termin wymagalności	Rodzaj świadczenia	Wartość świadczenia w tys.	Liczba	Wartość wg ceny nabycia w tys.	Wartość wg wyceny na dzień bilansowy w tys.	Procentowy udział w aktywach ogółem
Suma:							0	0	0.00%

WEKSLE	Wystawca	Data płatności	Wartość wg ceny nabycia w tys.	Wartość wg wyceny na dzień bilansowy w tys.	Procentowy udział w aktywach ogółem
Suma:			0	0	0.00%

DEPOZYTY	Nazwa banku	Kraj siedziby banku	Waluta	Warunki oprocentowania	Wartość wg ceny nabycia w danej walucie w tys.	Wartość wg ceny nabycia w tys.	Wartość wg wyceny na dzień bilansowy w danej walucie w tys.	Wartość wg wyceny na dzień bilansowy w tys.	Procentowy udział w aktywach ogółem
W walutach państw należących do OECD						0		0	0.00%
W walutach państw nienależących do OECD						0		0	0.00%
Suma:						0		0	0.00%

INNE	Emitent (wystawca)	Kraj siedziby emitenta (wystawcy)	Istotne parametry	Liczba	Wartość wg ceny nabycia w tys.	Wartość wg wyceny na dzień bilansowy w tys.	Procentowy udział w aktywach ogółem
Suma:					0	0	0.00%

Pekao Zmiennej Alokacji subfundusz w Pekao Strategie Funduszowe SFIO)

Sprawozdanie półroczne - za okres półroczny kończący się 30.06.2018

Zestawienie Lokat - Tabele Dodatkowe

GWARANTOWANE SKŁADNIKI LOKAT	Rodzaj	Łączna liczba	Wartość wg ceny nabycia w tys.	Wartość wg wyceny na dzień bilansowy w tys.	Procentowy udział w aktywach ogółem
Papiery wartościowe gwarantowane przez jednostki samorządu terytorialnego			0	0	0.00%
Papiery wartościowe gwarantowane przez międzynarodowe instytucje finansowe, których członkiem jest Rzeczpospolita Polska lub przynajmniej jedno z państw należących do OECD			0	0	0.00%
Papiery wartościowe gwarantowane przez NBP			0	0	0.00%
Składniki bez gwarancji			0	0	0.00%
Papiery wartościowe gwarantowane przez państwa należące do OECD (z wyłączeniem Rzeczypospolitej Polskiej)			0	0	0.00%
Papiery wartościowe gwarantowane przez Skarb Państwa			0	0	0.00%
Suma:			0	0	0.00%

**) Papiery wartościowe emitowane przez Skarb Państwa Rzeczypospolitej Polskiej oraz innych państw zagranicznych zostały ujawnione w tabelach uzupełniających dotyczących tych składników lokat (o ile występują)*

INSTRUMENTY RYNKU PIENIĘŻNEGO	Emitent	Termin wykupu	Warunki oprocentowania	Wartość nominalna	Liczba	Wartość wg ceny nabycia w tys.	Wartość wg wyceny na dzień bilansowy w tys.	Procentowy udział w aktywach ogółem
Suma:						0	0	0.00%

GRUPY KAPITAŁOWE O KTÓRYCH MOWA W ART. 98 USTAWY	Wartość wg wyceny na dzień bilansowy w tys.	Procentowy udział w aktywach ogółem
Suma:	0	0.00%

Składniki lokat nabyte od podmiotów o których mowa w art. 107 ustawy	Wartość wg wyceny na dzień bilansowy w tys.	Procentowy udział w aktywach ogółem
DS1020 PL0000106126	3 907	4.05%
OK0419 PL0000109633	16 333	16.94%
OK0720 PL0000110375	13 546	14.05%
Suma:	33 786	35.04%

Pekao Zmiennej Alokacji (subfundusz w Pekao Strategii Funduszowe SFIO)

Sprawozdanie półroczne - za okres półroczny kończący się 30.06.2018

Zestawienie Lokat - Tabele Dodatkowe

PAPIERY WARTOŚCIOWE EMITOWANE PRZEZ MIĘDZYNARODOWE INSTYTUCJE FINANSOWE, KTÓRYCH CZŁONKIEM JEST RZECZPOSPOLITA POLSKA LUB PRZYNAJMNIEJ JEDNO Z PAŃSTW NALEŻĄCYCH DO OECD	Nazwa emitenta	Kraj siedziby emitenta	Rodzaj rynku	Nazwa rynku	Liczba	Wartość wg ceny nabycia w tys.	Wartość wg wyceny na dzień bilansowy w tys.	Procentowy udział w aktywach ogółem
Aktywny rynek nieregulowany						0	0	0.00%
Aktywny rynek regulowany						0	0	0.00%
Nienotowane na aktywnym rynku						0	0	0.00%
Suma:						0	0	0.00%

Pekao Zmiennej Alokacji subfundusz w Pekao Strategii Funduszowe SFIO)

Sprawozdanie półroczne - za okres półroczny kończący się 30.06.2018

Bilans

[Kwoty w tys. zł / wartości JU w zł]

BILANS	30.06.2018	31.12.2017
I. Aktywa	96 437	102 236
1. Środki pieniężne i ich ekwiwalenty	10	312
2. Należności	0	0
3. Transakcje przy zobowiązaniu się drugiej strony do odkupu	6 759	0
4. Składniki lokat notowane na aktywnym rynku, w tym:	89 668	101 924
- dłużne papiery wartościowe	89 668	101 924
5. Składniki lokat nienotowane na aktywnym rynku, w tym:	0	0
- dłużne papiery wartościowe	0	0
6. Nieruchomości	0	0
7. Pozostałe aktywa	0	0
II. Zobowiązania	379	190
III. Aktywa netto (I - II)	96 058	102 046
IV. Kapitał funduszu	66 483	73 081
1. Kapitał wpłacony	343 195	342 698
2. Kapitał wypłacony (wielkość ujemna)	-276 712	-269 617
V. Dochody zatrzymane	29 143	28 607
1. Zakumulowane, nierozdysponowane przychody z lokat netto	13 004	12 733
2. Zakumulowany, nierozdysponowany zrealizowany zysk (strata) ze zbycia lokat	16 139	15 874
VI. Wzrost (spadek) wartości lokat w odniesieniu do ceny nabycia	432	358
VII. Kapitał funduszu i zakumulowany wynik z operacji (IV+V+/-VI)	96 058	102 046
Liczba zarejestrowanych jednostek uczestnictwa	7 518 273.821	8 034 965.297
Kategoria A	7 518 273.821	8 034 965.297
Wartość aktywów netto na jednostkę uczestnictwa *	12.78	12.70
Kategoria A	12.78	12.70

**)W przypadku zbywania jednostek uczestnictwa różnych kategorii, dla tych kategorii, dla których jednostki uczestnictwa są obciążone kosztami wynagrodzenia według jednakowych stawek oraz w przypadku, gdy nie nastąpiło zbycie jednostek uczestnictwa danej kategorii: wartość jednostki uczestnictwa danej kategorii jest tożsama z wartością dla kategorii A. Więcej informacji można znaleźć w prospekcie informacyjnym Funduszu*

Pekao Zmiennej Alokacji subfundusz w Pekao Strategie Funduszowe SFIO)

Sprawozdanie półroczne - za okres półroczny kończący się 30.06.2018

Rachunek Wyniku

[Kwoty w tys. zł / wartości na JU w zł]

RACHUNEK WYNIKU Z OPERACJI	01-01-2018 - 30-06-2018	01-01-2017 - 31-12-2017	01-01-2017 - 30-06-2017
I. Przychody z lokat	1 018	2 228	1 037
Dywidendy i inne udziały w zyskach	0	0	0
Przychody odsetkowe	1 018	2 228	1 037
Przychody związane z posiadaniem nieruchomości	0	0	0
Dodatnie saldo różnic kursowych	0	0	0
Pozostałe	0	0	0
II. Koszty funduszu	747	1 231	526
Wynagrodzenie dla Towarzystwa	740	1 222	520
Wynagrodzenie dla podmiotów prowadzących dystrybucję	0	0	0
Opłaty dla depozytariusza	5	6	6
Opłaty związane z prowadzeniem rejestru aktywów	0	0	0
Opłaty za zezwolenia oraz rejestracyjne	2	3	0
Usługi w zakresie rachunkowości	0	0	0
Usługi w zakresie zarządzania aktywami funduszu	0	0	0
Usługi prawne	0	0	0
Usługi wydawnicze, w tym poligraficzne	0	0	0
Koszty odsetkowe	0	0	0
Koszty związane z prowadzeniem nieruchomości	0	0	0
Ujemne saldo różnic kursowych	0	0	0
Pozostałe	0	0	0
III. Koszty pokrywane przez towarzystwo	0	0	0
IV. Koszty funduszu netto (II-III)	747	1 231	526
V. Przychody z lokat netto (I-IV)	271	997	511
VI. Zrealizowany i niezrealizowany zysk (strata)	339	618	429
1. Zrealizowany zysk (strata) ze zbycia lokat	265	-29	22
- z tytułu różnic kursowych	0	0	0
2. Wzrost (spadek) niezrealizowanego zysku (straty) z wyceny lokat	74	647	407
- z tytułu różnic kursowych	0	0	0
VII. Wynik z operacji (V+-VI)	610	1 615	940
Wynik z operacji przypadający na jednostkę uczestnictwa *	0.08	0.27	0.17
Kategoria A	0.08	0.27	0.17

) Wynik z operacji przypadający na jednostkę uczestnictwa (w zestawieniu 'Rachunek wyniku z operacji') ustalany jest jako zmiana Wartości Aktywów Netto na Jednostkę Uczestnictwa (w okresie prezentowanym, zgodnie z wartościami zaprezentowanymi w zestawieniu 'Bilans')

Pekao Zmiennej Alokacji subfundusz w Pekao Strategie Funduszowe SFIO)

Sprawozdanie półroczne - za okres półroczny kończący się 30.06.2018

Zestawienie zmian

[Kwoty w tys. zł / wartości JU w zł]

ZESTAWIENIE ZMIAN W AKTYWACH NETTO	01-01-2018 - 30-06-2018		01-01-2017 - 31-12-2017	
I. Zmiana wartości aktywów netto				
1. Wartość aktywów netto na koniec poprzedniego okresu sprawozdawczego	102 046		73 181	
2. Wynik z operacji za okres sprawozdawczy	610		1 615	
a) przychody z lokat netto	271		997	
b) zrealizowany zysk (strata) ze zbycia lokat	265		-29	
c) wzrost (spadek) niezrealizowanego zysku (straty) z wyceny lokat	74		647	
3. Zmiana w aktywach netto z tytułu wyniku z operacji	610		1 615	
4. Dystrybucja dochodów (przychodów) funduszu (razem):	0		0	
a) z przychodów z lokat netto	0		0	
b) ze zrealizowanego zysku ze zbycia lokat	0		0	
c) z przychodów ze zbycia lokat	0		0	
5. Zmiany w kapitale w okresie sprawozdawczym (razem)	-6 598		27 250	
a) zmiana kapitału wpłaconego (powiększenie kapitału)	497		39 192	
b) zmiana kapitału wypłaconego (zmniejszenie kapitału)	-7 095		-11 942	
6. Łączna zmiana aktywów netto w okresie sprawozdawczym (3-4+-5)	-5 988		28 865	
7. Wartość aktywów netto na koniec okresu sprawozdawczego	96 058		102 046	
8. Średnia wartość aktywów netto w okresie sprawozdawczym	99 367		81 472	
II. Zmiana liczby jednostek uczestnictwa				
Zmiana liczby jednostek w okresie sprawozdawczym w rozbiciu na kategorie				
Kategoria A				
Liczba zbytych jednostek uczestnictwa	38 932.203		3 097 525.708	
Liczba odkupionych jednostek uczestnictwa	555 623.679		950 739.865	
Saldo zmian	-516 691.476		2 146 785.843	
Zmiana liczby jednostek od początku działalności funduszu w rozbiciu na kategorie				
Kategoria A				
Liczba zbytych jednostek uczestnictwa	31 031 049.090		30 992 116.887	
Liczba odkupionych jednostek uczestnictwa	23 512 775.269		22 957 151.590	
Saldo zmian	7 518 273.821		8 034 965.297	
Przewidywana liczba jednostek uczestnictwa	7 518 273.821		8 034 965.297	
III. Zmiana wartości aktywów netto na jednostkę uczestnictwa				
1. Wartość aktywów netto na jednostkę uczestnictwa na koniec poprzedniego okresu sprawozdawczego				
Kategoria A	12.70		12.43	
2. Wartość aktywów netto na jednostkę uczestnictwa na koniec bieżącego okresu sprawozdawczego				
Kategoria A	12.78		12.70	
3. Procentowa zmiana wartości aktywów netto na jednostkę uczestnictwa w okresie sprawozdawczym				
Kategoria A	1.27%		2.17%	
4. Minimalna wartość aktywów netto na jednostkę uczestnictwa w okresie sprawozdawczym i data wyceny				
Kategoria A	12.71	03.01.2018	12.40	02.01.2017
5. Maksymalna wartość aktywów netto na jednostkę uczestnictwa w okresie sprawozdawczym i data wyceny				
Kategoria A	12.82	09.04.2018	12.72	24.11.2017
6. Wartość aktywów netto na jednostkę uczestnictwa wg ostatniej wyceny w okresie sprawozdawczym				
Kategoria A	12.78	29.06.2018	12.70	29.12.2017
Procentowy udział kosztów funduszu w średniej wartości aktywów netto, w tym:	1.52%		1.51%	
Wynagrodzenie dla Towarzystwa	1.50%		1.50%	
Wynagrodzenie dla podmiotów prowadzących dystrybucję	-		-	
Opłaty dla depozytariusza	0.01%		0.01%	
Opłaty związane z prowadzeniem rejestru aktywów	-		-	
Usługi w zakresie rachunkowości	-		-	
Usługi w zakresie zarządzania aktywami funduszu	-		-	

Procentowa zmiana wartości i procentowy udział kosztów - prezentowane w skali roku.

Noty objaśniające

W niniejszych notach zawarte są uzupełniające dane o pozycjach bilansu i rachunku wyniku z operacji Subfunduszu oraz o zasadach prowadzenia rachunkowości Funduszu z wydzielonymi subfunduszami.

Nota - 1	Polityka rachunkowości Funduszu	1
Nota - 2	Należności Subfunduszu	5
Nota - 3	Zobowiązania Subfunduszu	5
Nota - 4	Środki pieniężne i ich ekwiwalenty	5
Nota - 5	Ryzyka	5
Nota - 6	Instrumenty pochodne	7
Nota - 7	Transakcje przy zobowiązaniu się Subfunduszu lub drugiej strony do odkupu	7
Nota - 8	Kredyty i pożyczki	8
Nota - 9	Waluty i różnice kursowe	8
Nota - 10	Dochody i ich dystrybucja	9
Nota - 11	Koszty Subfunduszu	9
Nota - 12	Dane porównawcze o Jednostkach Uczestnictwa	10

Nota - 1 Polityka rachunkowości Funduszu

Przepisy prawne regulujące rachunkowość Funduszu i Subfunduszu

Rachunkowość Funduszu prowadzona była w okresie sprawozdawczym zgodnie z przepisami *Ustawy z dnia 29 września 1994 roku o rachunkowości* (t.j. Dz.U. z 2018. poz. 395, ze zmianami) oraz *Rozporządzenia Ministra Finansów z dnia 24 grudnia 2007 roku w sprawie szczególnych zasad rachunkowości funduszy inwestycyjnych* (Dz. U. Nr 249, poz. 1859) (dalej zwany Rozporządzeniem o rachunkowości funduszy).

Zgodnie z Rozporządzeniem o rachunkowości funduszy, księgi rachunkowe subfunduszy wydzielonych w funduszu inwestycyjnym prowadzone są odrębnie.

Zasady ogólne / jednakowe dla wszystkich funduszy zarządzanych przez Pekao TFI SA

Zasady ujawniania i prezentacji informacji w sprawozdaniu finansowym

Sprawozdanie zostało sporządzone:

- w języku polskim i w walucie polskiej (kwoty w tysiącach złotych, z wyjątkiem wykazywania wartości na jednostkę uczestnictwa – wówczas z dokładnością do 0,01 zł);
- według stanu Ksiąg na dzień bilansowy, z uwzględnieniem zdarzeń następujących po tym dniu, dotyczących okresu sprawozdawczego;
- zgodnie z przepisami dotyczącymi rachunkowości funduszy w zakresie ustalenia wyniku z operacji, obejmującego: (a) przychody z lokat netto oraz (b) zrealizowany zysk (stratę) ze zbycia lokat i (c) niezrealizowany zysk (stratę) z wyceny lokat;
- zgodnie z zasadami rachunkowości określonymi w polityce rachunkowości funduszu oraz metodami wyceny obowiązującymi na dzień bilansowy;
- w formacie zgodnym z *Rozporządzeniem o rachunkowości funduszy*.

Sprawozdanie jednostkowe subfunduszu składa się z części opisowej obejmującej: (a) noty objaśniające i (b) informacje dodatkowe. Wprowadzenie do sprawozdania sporządzane jest dla sprawozdania połączonego.

W części tabelarycznej przedstawione zostały: (a) zestawienie lokat subfunduszu, (b) bilans subfunduszu, (c) rachunek wyniku z operacji dla subfunduszu, (d) zestawienie zmian w aktywach netto subfunduszu.

W zestawieniu 'Zestawienie lokat - tabele uzupełniające' instrumenty wierzycielskie prezentowane są w wartościach (co do wartości bieżącej) wraz z odsetkami naliczonymi.

W przypadku, gdy wycena wierzytelności (w tym zapadłych nierozliczonych) dokonywana jest z uwzględnieniem osza-

cowania kwot odzyskiwanych, w prezentacji takich instrumentów jako termin zapadalności wskazany jest termin kontraktowy, pierwotny, a stopy oprocentowania są historyczne.

W zestawieniu 'Zestawienie lokat – tabele dodatkowe' w tabeli 'Składniki lokat nabyte od podmiotów, o których mowa w art. 107 ustawy o funduszach inwestycyjnych' prezentowane są te składniki lokat (zarówno papiery wartościowe, jak i umowy mające za przedmiot prawa majątkowe), które były przedmiotem transakcji z Depozytariuszem Funduszu, akcjonariuszem Towarzystwa, podmiotami zależnymi bądź dominującymi w stosunku do Towarzystwa lub Depozytariusza.

Tabela 'Instrumenty rynku pieniężnego' w zestawieniu 'Zestawienie lokat – tabele dodatkowe' nie jest wypełniana, ponieważ dotyczy ona składników portfela wyłącznie funduszy inwestycyjnych typu funduszy rynku pieniężnego.

'Wynik z operacji przypadający na jednostkę uczestnictwa' (w zestawieniu 'Rachunek wyniku z operacji') ustalany jest jako zmiana Wartości Aktywów Netto na Jednostkę Uczestnictwa (w okresie prezentowanym, zgodnie z wartościami zaprezentowanymi w zestawieniu 'Bilans').

Środki pieniężne (w tym w walutach innych niż złoty) są ujawniane jako odpowiednie środki pieniężne w bilansie oraz notach objaśniających. Równocześnie, w zestawieniach lokat oraz w odpowiedniej pozycji w bilansie ujawniane są depozyty bankowe, w ramach pozycji 'Składniki lokat nienotowane na aktywnym rynku'.

W 'Zestawieniu lokat - Tabeli Głównej': ujawniane są m.in. niewystandaryzowane instrumenty pochodne, na których wynik z wyceny jest dodatni i takie pozycje prezentowane są w zestawieniu 'Bilans' (w aktywach w ramach pozycji

'Składniki lokat nienotowane na aktywnym rynku'). Składniki o wartości ujemnej stanowią zobowiązanie (odpowiednia prezentacja w zestawieniu Bilans' i są prezentowane w Nocie 3, a także są uwzględnione w 'Zestawieniu lokat – tabelach uzupełniających' oraz Nocie 6).

W Nocie 4 w tabeli 'Średni stan środków pieniężnych' ujawnia się środki pieniężne zgodnie z ich sposobem prezentacji w sprawozdaniu, z pominięciem depozytów bankowych.

Połączenie subfunduszy rozlicza się metodą nabycia. Zastosowanie metody nabycia skutkuje wprowadzeniem do ksiąg podmiotu przejmującego wartości składników aktywów i zobowiązań podmiotu przejmowanego oraz aktywów

netto, jako kapitału wpłaconego stanowiącego równowartość przydzielonych uczestnikom subfunduszu przejmowanego jednostek uczestnictwa.

Wynik z różnic kursowych prezentowany jest w jednej pozycji – odpowiednio do tego, czy ujemne, czy dodatnie różnice miały w okresie sprawozdawczym wyższą wartość. Jeśli występuje nadwyżka dodatnich różnic kursowych nad ujemnymi – ta nadwyżka ujawniona zostaje w pozycji '1.4 Przychody z lokat – Dodatnie różnice kursowe'. W przypadku nadwyżki ujemnych różnic kursowych nad dodatnimi – prezentowana jest ona w pozycji '11.12 Koszty funduszu – Ujemne saldo różnic kursowych'.

Jednostkowe sprawozdanie półroczne stanowi składnik połączonego sprawozdania półrocznego, które w całości: podlega przeglądowi przez biegłego rewidenta, jest ogłaszane na stronie www.pekaotfi.pl i podlega przekazaniu do Komisji.

Razem ze sprawozdaniami jednostkowymi subfunduszy publikowane są:

- Oświadczenie Zarządu Pekao TFI SA – podpisane przez cały Zarząd oraz osobę, której powierzono prowadzenie ksiąg rachunkowych
- Raport biegłego rewidenta z przeglądu sprawozdań jednostkowych subfunduszy.

Ujmowanie operacji dotyczących Subfunduszu w księgach rachunkowych

- 1) Księgi rachunkowe subfunduszy wydzielonych w funduszu inwestycyjnym prowadzone są odrębnie.
- 2) Zobowiązania wynikające z poszczególnych subfunduszy obciążają tylko te subfundusze oraz egzekucja może nastąpić tylko z aktywów subfunduszu, z którego wynikają zobowiązania.
- 3) Fundusz alokuje do subfunduszy koszty poniesione w związku z tym subfunduszem.
- 4) Transakcje portfelowe (nabycie oraz zbycie składników lokat) ujmuje się w księgach rachunkowych w dacie ich dokonania (zawarcia umowy).
- 5) Datą wprowadzenia do ksiąg rachunkowych transakcji na Jednostkach Uczestnictwa (zmian w kapitale wpłaconym lub kapitale wypłaconym) jest dzień zbycia lub odkupienia Jednostek Uczestnictwa. Transakcje te nie są uwzględniane w wyliczeniu Wartości Aktywów Netto na Jednostkę Uczestnictwa w dniu wprowadzenia ich do ksiąg rachunkowych.
- 6) Nabyte papiery wartościowe wprowadzane są do ksiąg rachunkowych według ceny nabycia, obejmującej wszystkie koszty poniesione w związku z nabyciem (w szczególności: prowizje maklerskie, koszt nabycia praw poboru – jeśli wykorzystane do nabycia akcji). W przypadku papierów wartościowych otrzymanych nieodpłatnie – ceną nabycia jest wartość 0.
- 7) Papiery wartościowe otrzymane w zamian za inne papiery wartościowe mają przypisaną cenę nabycia wynikającą z ceny nabycia papierów wartościowych wymienionych.
- 8) Zysk lub strata ze sprzedaży papierów wartościowych wyliczana jest metodą 'najdroższe sprzedaje się jako pierwsze', polegającą na przypisaniu sprzedanym papierom wartościowym najwyższej ceny nabycia danych papierów wartościowych. Zasada ta dotyczy także transakcji na walutach.
- 9) Dywidendy ujmowane są w księgach rachunkowych pierwszego dnia, gdy akcje danej spółki notowane są bez prawa do dywidendy.
- 10) Prawa poboru akcji rejestrowane są w pierwszym dniu notowań akcji danej spółki, gdy akcje notowane są bez praw. Niewykorzystane prawa poboru akcji, po zamknięciu subskrypcji, są umarzone.
- 11) Przychody z odsetek ujmowane są w księgach rachunkowych na zasadzie memoriałowej.
- 12) Koszty operacyjne ujmowane są w księgach rachunkowych na zasadzie memoriałowej.
- 13) Przychody z tytułu udzielonych pożyczek papierów wartościowych ujmowane są na zasadzie memoriałowej.
- 14) Papiery wartościowe będące przedmiotem pożyczki ujmowane są w księgach rachunkowych wraz innymi papierami wartościowymi.
- 15) Operacje na aktywach i pasywach wyrażonych w walutach obcych wykazywane są w walucie rozliczenia oraz w złotych polskich, po przeliczeniu według odpowiedniego kursu średniego ogłaszanego przez NBP, na dzień ujęcia operacji w księgach rachunkowych.

Wycena aktywów i pasywów Subfunduszu

Wycena aktywów subfunduszu (w tym w szczególności, papierów wartościowych) i ustalanie zobowiązań dokonywana jest każdego Dnia Wyceny Funduszu oraz na dzień sporządzenia sprawozdania w wartości godziwej, z wyjątkiem instrumentów, dla których wartość stanowi koszt nabycia skorygowany z zastosowaniem efektywnej stopy procentowej.

W Dniu Wyceny wycena aktywów i ustalanie zobowiązań subfunduszu odbywa się według ustalonych stanów, określonych kursów, cen i wartości z godziny **23:30**.

- 1) Składniki lokat wyceniane są według następujących zasad:
 - Papiery wartościowe notowane na giełdach papierów wartościowych, w tym na GPW oraz *Rynku Treasury*

BondSpot Poland (akcje, prawa do akcji, prawa poboru, obligacje Skarbu Państwa – w części związanej z nominalnym) wyceniane są według kursów zamknięcia ogłaszanych przez prowadzącego dany rynek (w przypadku notowań ciągłych), lub ostatniego

kursu jednolitego (w przypadku notowań jednolitych). W odniesieniu do papierów wartościowych notowanych równocześnie na kilku rynkach, dokonywany jest okresowy wybór rynku głównego (dla każdego papieru wartościowego), przy czym głównym kryterium brany pod uwagę są obroty danym papierem wartościowym w okresie miesięcznym. Dla instrumentów dłużnych dodatkowym kryterium jest skala obrotów danym instrumentem – odniesiona do wielkości zaangażowania.

- W przypadku, gdy notowania papierów wartościowych na aktywnym rynku cechuje brak stałej możliwości pozyskiwania kursu zamknięcia (lub analogicznego), a jest możliwość skorzystania z danych od wyspecjalizowanego podmiotu zajmującego się dostarczaniem wycen takich papierów wartościowych, do wyceny w wartości godziwej wykorzystuje się tak pozyskane kursy (od Dostawcy Cen).
- Papiery wartościowe dłużne notowane na rynkach aktywnych, dla których nie ma możliwości stałego uzyskiwania kursów z tych rynków ani od Dostawców Cen są wyceniane w wartości godziwej z wykorzystaniem modelu wyceny dyskontującego czynnikami rynkowymi przyszłe przepływy pieniężne.
- Bony Skarbowe oraz nieskarbowe papiery wartościowe wierzyielskie, dla których nie ma możliwości uzyskiwania w sposób ciągły wartości rynkowej (w tym np. obligacje zamienne, bony handlowe i obligacje korporacyjne), wyceniane są metodą skorygowanej ceny nabycia, z zastosowaniem efektywnej stopy procentowej z uwzględnieniem odpisów z tytułu trwałej utraty wartości.
- Akcje, do czasu rozpoczęcia notowań na rynku giełdowym, wyceniane są według ceny nabycia, chyba, że do ich nabycia wykorzystano prawa poboru. W takim przypadku do ceny nabycia akcji dolicza się wartość tych praw i stosuje się zasadę ogólną, za wyjątkiem sytuacji, kiedy notowane akcje danej spółki odnotowują spadek ceny uzasadniający korektę wyliczanej wartości. Ponadto, w przypadku kolejnych emisji publicznych akcji spółki, której akcje danej emisji nie są notowane na rynku giełdowym, nowa cena emisyjna, po której została przeprowadzona emisja, staje się podstawą do wyceny akcji nienotowanych znajdujących się w portfelu.
- Prawa poboru akcji nowej emisji, notowane na rynku giełdowym, wyceniane są wg tych notowań z uwzględnieniem kryterium wyboru rynku przedstawionego powyżej. Przed rozpoczęciem notowań przez Giełdę, prawa wyceniane są odpowiednio do jednorazowej zmiany wartości akcji dających te prawa. Wartość tych praw, jeśli nie odbywa się nimi obrót, nie ulega zmianie, chyba że notowane akcje danej spółki odnotowują spadek ceny uzasadniający korektę wartości praw poboru.
- Papiery wartościowe nabyte z udzielonym przez kontrahenta przyrzeczeniem odkupu, w transakcji mającej na celu zabezpieczenie przekazanego depozytu pieniężnego (transakcje typu 'buy sell-back'), są wyceniane metodą skorygowanej ceny nabycia, przy czym korektę przeprowadza się z wykorzystaniem efektywnej stopy procentowej. Analogiczna zasada obowiązuje dla kontraktów sprzedaży z udzielonym przyrzeczeniem odkupu od kontrahenta ('sell buy-back')
- W uzasadnionych przypadkach, gdy na skutek zdarzeń dotyczących posiadanych papierów wartościowych,

którymi nie odbywa się obrót na rynku aktywnym, po analizie przypadku dokonywany jest stosowny odpis z tytułu trwałej utraty wartości (w ciężar niezrealizowanego wyniku z inwestycji) i w zestawieniu lokat papiery wartościowe wykazywane są z uwzględnieniem odpisu.

- 2) Fundusz korzysta, na potrzeby uzyskiwania cen oraz informacji o instrumentach finansowych, z uznanych serwisów informacyjnych, w tym w szczególności:
 - Bloomberg L.P. („Bloomberg“)
Serwisy: 'Bloomberg Professional Service', 'Bloomberg Data License'
- 3) Modele wykorzystywane na potrzeby wyceny specyficznych instrumentów:
 - Podstawowym modelem stosowanym w zakresie wyliczania wartości pozycji w instrumentach pochodnych typu *swap* (*interest rate swap* oraz *cross-currency interest rate swap*), kontrakty terminowe na przyszłą stopę procentową (*forward rate agreement*) oraz kontraktów terminowej wymiany walut (*currency forward*) oraz określonych instrumentów dłużnych jest metoda wyliczania zdyskontowanych przepływów pieniężnych.
 - W przypadku wyceny opcji oraz składnika opcyjnego wbudowanego w obligację zamienną (w przypadku braku ścisłego powiązania z instrumentem dłużnym) stosowane są wyliczenia z systemu Dostawcy Cen, w których wykorzystuje się rozwiązanie równania *Blacka-Scholesa*, w oparciu o dane rynkowe (bieżący kurs akcji, odpowiednia zmienność kursów akcji, stopa wolna od ryzyka).
- 4) Wycena i wyliczanie wartości innych aktywów i zobowiązań:
 - Wycena zobowiązań: z tytułu kredytów, wynikających z transakcji sprzedaży z zobowiązaniem odkupu (SBB) odbywa się metodą skorygowanej ceny nabycia, z zastosowaniem efektywnej stopy procentowej.
 - Wycena kontraktów *futures* odbywa się zgodnie z notowaniami tych kontraktów na giełdzie. Rozliczenia stanu rozrachunków z tytułu zmiany depozytu zabezpieczającego dokonywane są codziennie i zmiany ujmowane w rachunku wyniku z operacji są zgodne z wyciągami z rachunku zabezpieczającego.
 - Należności z tytułu udzielonych pożyczek papierów wartościowych (w części poza wynagrodzeniem z tytułu udzielenia pożyczki) wycenia się według zasad dotyczących tych papierów wartościowych;
 - Odsetki należne od obligacji Skarbu Państwa wycenia się zgodnie z podawanymi publicznie tabelami sponsora emisji;
 - Odsetki od papierów wartościowych dłużnych wyliczane są na każdy Dzień Wyceny, zgodnie z warunkami emisji;
 - Aktywa wyrażone w innej niż polska walucie – wyceniane są w danej walucie, a następnie wartości przeliczane są na polskie złote – według odpowiedniego kursu średniego, ogłaszanego przez NBP na Dzień Wyceny.
 - Wartość pasywów walutowych ustalana jest w sposób analogiczny do wyliczania wartości aktywów wyrażonych w walucie.
- 5) W uzasadnionych przypadkach, gdy na skutek zdarzeń dotyczących emitentów bądź samych posiadanych wierzyielskich papierów wartościowych (a instrumenty nie

są przedmiotem obrotu na rynku aktywnym), po analizie przypadku może być dokonany stosowny odpis z tytułu trwałej utraty wartości (w ciężar niezrealizowanego wyniku z inwestycji). W takim przypadku w zestawieniu lokat papiery wartościowe wykazywane są z uwzględnieniem odpisu. Przykładowymi przesłankami do modyfikacji standardowego mechanizmu wyceny instrumentów dłużnych bądź dokonania odpisu z tytułu szacowanej trwałej utraty wartości mogą być: ogłoszenie przez sąd upadłości emitenta z możliwością

zawarcia układu z wierzycielami, upadłość likwidacyjna emitenta, umowa z wierzycielami w zakresie odłożenia terminów spłaty wierzytelności bądź restrukturyzacja (w tym obniżenie kwoty do zwrotu) wierzytelności, utrata przez emitenta możliwości regulowania zobowiązań. Określenie szacowanej stopy odpisu w każdym przypadku dokonywane jest adekwatnie do danych o emitencie, oceny co do możliwości przyszłego zwrotu wierzytelności, oraz jakości posiadanych zabezpieczeń wierzytelności.

Wartości szacunkowe

Wycena aktywów i ustalanie wartości zobowiązań dokonywane są według wiarygodnie oszacowanej wartości godziwej. W szczególnych przypadkach (w szczególności przy braku danych z aktywnego rynku oraz w przypadku wystąpienia przesłanek utraty wartości) wycena ta wymaga może dokonania oszacowania opartego o subiektywne oceny, estymacje i przyjęcie założeń wpływających na stosowane zasady rachunkowości oraz na prezentowane wartości aktywów i zobowiązań oraz kwoty przychodów i kosztów. Oszacowania dokonywane są w oparciu o dostępne dane historyczne, dane możliwe do zaobserwowania na rynku oraz szereg innych czynników uważanych za właściwe w danych okolicznościach.

W miarę możliwości w modelach wyceny wykorzystywane są dane możliwe do zaobserwowania na rynku, jednak w pewnych obszarach oszacowania są niezbędne.

Oszacowania i założenia stanowiące ich podstawę podlegają okresowym przeglądom. Korekty w wartościach szacunkowych są rozpoznawane w okresie, w którym dokonano zmiany oszacowania, jeżeli korekta dotyczy tylko tego okresu lub w okresie, w którym dokonano zmiany i okresach przyszłych, jeśli korekta wpływa zarówno na bieżący, jak i przyszłe okresy.

Zmiany przyjętych założeń i oszacowań mogą mieć wpływ na wykazywane wartości godziwe składników lokat.

Stosowane metody i modele wyceny są okresowo oceniane i weryfikowane, a przed wdrożeniem przedstawiane, i uzgadniane z Depozytariuszem Funduszu wraz z uzasadnieniem użycia.

Oszacowania dokonane na dzień bilansowy uwzględniają sytuację i dane z tego dnia i poziom ryzyka na ten dzień. Biorąc pod uwagę zmienność otoczenia gospodarczego istnieje niepewność w zakresie dokonanych szacunków.

Ustalanie Wartości Aktywów Netto i wyniku z operacji

Na każdy Dzień Wyceny (oraz na dzień sporządzenia sprawozdania) ustalone są:

- wartość portfela inwestycyjnego (składników lokat) Subfunduszu;
- bilans Subfunduszu, obejmujący wyliczenie wartości aktywów Subfunduszu oraz jego zobowiązań;
- wartość wyniku z operacji – składającego się z ujętych przychodów z lokat, poniesionych kosztów Subfunduszu, zrealizowanego zysku (straty) ze zbycia lokat i niezrealizowanego zysku (straty) z wyceny lokat;
- wartość Aktywów Netto Subfunduszu, stanowiąca różnicę między wartością jego aktywów i zobowiązań;
- liczba Jednostek Uczestnictwa;
- wartość aktywów netto na Jednostkę Uczestnictwa.

Zasady szczególne – dotyczące Funduszu / Subfunduszu

- 1) Wskazanie dostawców cen: Dostawcą Cen jest Bloomberg.
- 2) W przypadku wyceny instrumentów o wartości wyrażonej w walucie, dla której NBP nie ogłasza codziennie kursów, wykorzystywany jest kurs tej waluty w relacji do **euro**.

Wprowadzone w okresie sprawozdawczym zmiany stosowanych zasad rachunkowości, metod wyceny oraz sposobu sporządzania sprawozdania finansowego

W okresie sprawozdawczym nie wprowadzono zmian stosowanych zasad rachunkowości, w tym metod ujmowania operacji, metod wyceny oraz sposobu sporządzania sprawozdania finansowego, poza wskazanymi w niniejszej notce. Nie wystąpiły różnice pomiędzy danymi ujawnionymi w sprawozdaniu finansowym i w porównywalnych danych finansowych a uprzednio sporządzonymi i opublikowanymi sprawozdaniami finansowymi.

W roku 2018 zmieniono zasady klasyfikacji rynków notowania instrumentów dłużnych – w zakresie ich wykorzystania do ustalania wartości godziwej. Pomijane są rynki o relatywnie – w stosunku do posiadanego pakietu instrumentu – niewielkich obrotach. W sytuacji braku danych z rynku – wycena odbywa się poprzez wykorzystanie kosztu nabycia skorygowanego z zastosowaniem efektywnej stopy procentowej.

Nota - 2 Należności Subfunduszu

Wartości w tys. zł

NOTA-2 NALEŻNOŚCI FUNDUSZU	30.06.2018	31.12.2017
Należności	0	0
Z tytułu zbytych lokat	0	0
Z tytułu instrumentów pochodnych	0	0
Z tytułu zbytych jednostek uczestnictw a albo wydanych certyfikatów inw estycyjnych	0	0
Z tytułu dywidend	0	0
Z tytułu odsetek	0	0
Z tytułu posiadanych nieruchomości, w tym czynszów	0	0
Z tytułu udzielonych pożyczek w podziale na podmioty udzielające pożyczek	0	0
Pozostałe	0	0

Nota - 3 Zobowiązania Subfunduszu

Wartości w tys. zł

NOTA-3 ZOBOWIĄZANIA FUNDUSZU	30.06.2018	31.12.2017
Zobowiązania	379	190
Z tytułu nabytych aktywów	0	0
Z tytułu transakcji przy zobowiązaniu się funduszu do odkupu	0	0
Z tytułu instrumentów pochodnych	0	0
Z tytułu w płat na jednostki uczestnictw a albo certyfikaty inw estycyjne	0	3
Z tytułu odkupionych jednostek uczestnictw a albo wykupionych certyfikatów inw estycyjnych	234	43
Z tytułu w wypłaty dochodów funduszu	0	0
Z tytułu w wypłaty przychodów funduszu	0	0
Z tytułu w yemitowanych obligacji	0	0
Z tytułu krótkoterminowych pożyczek i kredytów	0	0
Z tytułu długoterminowych pożyczek i kredytów	0	0
Z tytułu gwarancji lub poręczeń	0	0
Z tytułu rezerw	0	0
Pozostałe składniki zobowiązań	145	144
w tym:		
Zobowiązania z tytułu podatku	23	11
Zobowiązania z tytułu wynagrodzenia za zarządzanie	119	130

Nota - 4 Środki pieniężne i ich ekwiwalenty

Zestawienie środków pieniężnych i ich ekwiwalentów:

NOTA-4 I. STRUKTURA ŚRODKÓW PIENIĘŻNYCH NA RACHUNKACH BANKOWYCH	30.06.2018		31.12.2017	
	Wartość na dzień bilansowy w danej walucie w tys.	Wartość na dzień bilansowy w walucie sprawozdania finansowego w tys.	Wartość na dzień bilansowy w danej walucie w tys.	Wartość na dzień bilansowy w walucie sprawozdania finansowego w tys.
I. Banki / w aluty		10		312
DM mBanku S.A.		6		5
PLN	6	6	5	5
Bank Polska Kasa Opieki S.A.		4		307
PLN	4	4	307	307

NOTA-4 II. ŚREDNI W OKRESIE SPRAWOZDAWCZYM POZIOM ŚRODKÓW PIENIĘŻNYCH UTRZYMYWANYCH W CELU ZASPOKOJENIA BIEŻĄCYCH ZOBOWIĄZAŃ	30.06.2018		31.12.2017	
	Wartość na dzień bilansowy w danej walucie w tys.	Wartość na dzień bilansowy w walucie sprawozdania finansowego w tys.	Wartość na dzień bilansowy w danej walucie w tys.	Wartość na dzień bilansowy w walucie sprawozdania finansowego w tys.
II. Średni w okresie sprawozdawczym poziom środków pieniężnych				
PLN	30	30	110	110

Nota - 5 Ryzyka

Ryzyko inwestycyjne wynika z realizacji przyjętej polityki inwestycyjnej Subfunduszu. Szczegółowo ryzyko to zostało opisane w Prospekcie Informacyjnym Funduszu. Dane wartościowe obrazujące ryzyko prezentowane są bez danych porównawczych.

Poziom obciążenia aktywów i zobowiązań Subfunduszu ryzykiem w podziale na klasy ryzyka o najistotniejszym znaczeniu w Subfunduszu – na dzień bilansowy:

	Klasa ryzyka	Poziom obciążenia ryzykiem	Udział w aktywach Subfunduszu
a)	ryzyko wartości godziwej wynikające ze stopy procentowej		
	instrumenty o stałej stopie procentowej (lub zerowej)	89 668 tys. zł	93.0%
b)	ryzyko kredytowe		
	obligacje Skarbu Państwa	89 668 tys. zł	93.0%

Informacje uzupełniające w zakresie ryzyka

- 1) W okresie sprawozdawczym nie wystąpiły przypadki nierozliczenia się transakcji zawieranych przez Subfundusz.
- 2) Ryzyko kredytowe i ryzyko rozliczeniowe
 - Ryzyko kredytowe polega na niewywiązaniu się emitenta ze swoich zobowiązań wynikających z emisji instrumentu finansowego; dotyczy także sytuacji kiedy kontrahent nie wywiązuje się z zawartej wcześniej umowy, w tym umowy, której przedmiotem są niewystandaryzowane instrumenty pochodne.
 - Ryzyko rozliczeniowe wiąże się z wystąpieniem sytuacji, w której Subfundusz wywiązał się ze swoich zobowiązań zanim zrobił to kontrahent; dotyczy to szczególnie transakcji na rynku międzybankowym (OTC) oraz transakcji na rynkach, na których nie funkcjonuje system rozliczeń nadzorowanych przez niezależną izbę rozliczeniową (gdzie stosowana jest tzw. zasada „free of payment”, czyli transferu papierów wartościowych bez płatności, a nie „delivery versus payment”, czyli wydanie przy płatności).
 - W odniesieniu do transakcji typu *buy sell back*, *sell buy-back*, *repo* i *reverse repo* w przypadku niektórych kontrahentów są zawarte umowy zabezpieczające, jednakże faktycznie nie mają miejsca przypadki wymiany zabezpieczenia (dla potrzeb zmniejszania ryzyka wykonania zobowiązań kontrahenta).
 - Przypadki znaczącej koncentracji ryzyka kredytowego w poszczególnych kategoriach lokat
 - Lista emitentów (dla potrzeb ustalenia ryzyka kredytowego emitenta), dla których Subfundusz ma ekspozycję stanowiącą ponad 5 % wartości Aktywów:
 1. Skarb Państwa 93.0% Aktywów Subfunduszu.
- 3) Ryzyko walutowe
 - Ryzyko walutowe ma związek ze zmiennością kursów walut i potencjalną utratą wartości lokat wyrażoną w złotych w przypadku, gdy subfundusz ma część aktywów denominowanych w walutach obcych oraz odpowiednim zwiększeniem wartości (w złotych) zobowiązań wyrażonych w walutach.
 - Subfundusz nie stosuje zabezpieczenia ryzyka walutowego związanego ze składnikami portfela bądź środkami pieniężnymi wyrażonymi w walutach innych niż złote.
- 4) Ryzyko płynności, ryzyko braku możliwości zbycia według wartości godziwej oraz możliwości wyceny istotnie dużej ilości składników portfela inwestycyjnego.

Ryzyko to dotyczy sytuacji, w której wystąpiłby brak możliwości realizacji transakcji na składnikach portfela inwestycyjnego w istotnie dużej ilości, np. w związku z zawieszeniem obrotu na rynkach notowań takich instrumentów. W okresie sprawozdawczym nie było takich sytuacji w odniesieniu do lokat.

Ryzyko to dotyczy także sytuacji, w której z powodu zobowiązań (np. wobec uczestników składających zlecenia odkupienia jednostek uczestnictwa) pojawi się konieczność sprzedaży aktywów o niskiej płynności. Ograniczona płynność niektórych z posiadanych instrumentów finansowych może uniemożliwić w takim przypadku uzyskanie cen stosowanych do wyceny składników. Dotyczy to w szczególności: dłużnych papierów wartościowych nienotowanych na aktywnym rynku, niektórych akcji i innych instrumentów udziałowych.

W związku ze skalą zaangażowania Subfunduszu w instrumenty finansowe poszczególnych emitentów oraz dynamiczną sytuacją na rynku istnieje ryzyko, że płynność na rynku danych instrumentów może uniemożliwić uzyskanie cen stosowanych do codziennej wyceny składników portfela.
- 5) Ryzyko modelu

Ryzyko modelu dotyczy sytuacji, gdy w portfelu lokat znajdują się instrumenty finansowe wycenione w sposób inny niż w oparciu o kurs ustalony na aktywnym rynku tj. metodą skorygowanego kosztu nabycia, z zastosowaniem określonego modelu wyceny lub gdy do ustalenia wartości wykorzystane zostały dane od Dostawców Cen (określających wartość instrumentów według własnych algorytmów opartych o dane rynkowe). Dla takich aktywów wyceny ujęte w sprawozdaniu finansowym mogą różnić się od wartości, jakie zostałyby wyznaczone, gdyby istniał dla nich aktywny rynek. Ryzyko związane jest także z faktem przyjęcia w modelu oszacowań i parametrów kalibrujących dobranych z najwyższą starannością, które jednak mogą dawać inny wynik niż gdyby analogiczne przeliczenia przeprowadzał inny podmiot.

Ze względu na model zarządzania subfunduszem (z wbudowanym mechanizmem ochrony kapitału, zwanym strategią CPPI [*Constant Proportion Portfolio Insurance*]), istnieje ryzyko związane z przyjętymi parametrami, algorytmem i realizacją polityki inwestycyjnej. Ryzyko nieprawidłowego funkcjonowania lub zastosowania modelu wykorzystywanego przez zarządzającego Subfunduszem do zabezpieczenia portfela inwestycyjnego Subfunduszu może mieć skutek w postaci niepełnej realizacji lub nieosiągnięcia celu inwestycyjnego Subfunduszu.
- 6) Ryzyko cen akcji

Ryzyko cen akcji związane jest z możliwością wystąpienia niekorzystnej zmiany wartości akcji wchodzących w skład portfela inwestycyjnego. Na ryzyko cen akcji składają się: ryzyko systematyczne całego rynku akcji, ryzyko branży oraz ryzyko

specyficzne konkretnego emitenta akcji. Ryzyko systematyczne zależy od sytuacji makroekonomicznej, ryzyko branży wynika z popytu, skutków zmian technologicznych, oraz konkurencji w ramach danej branży, natomiast ryzyko specyficzne jest związane z inwestowaniem w akcje poszczególnych emitentów akcji bądź emitentów z danej branży, danego kraju lub regionu. Subfundusz poprzez dywersyfikację swoich inwestycji dąży do minimalizacji ryzyka specyficznego poszczególnych emitentów akcji.

7) Poziom obciążenia innymi typowymi klasami ryzyka

- Subfundusz nie inwestuje w tytuły uczestnictwa funduszy inwestycyjnych, nie ma więc obciążenia ryzykiem walutowym ani pośredniego ryzykiem wynikającym z takich inwestycji (np. ryzyko stopy procentowej, ryzyko kredytowe, ryzyko cen akcji, ryzyko walutowe).
- Ryzyko przejęcia lub nacjonalizacji skutkujące utratą aktywów (całości lub części) w wyniku nacjonalizacji lub przejęcia w inny sposób zagranicznych aktywów Subfunduszu. Ryzyko to dotyczy zagranicznych składników lokat.
- Ryzyko transgraniczne polegające na wprowadzeniu ograniczeń w zakresie przepływów kapitału między państwami, w których znajdują się aktywa Subfunduszu, co może wpłynąć negatywnie na ich wartość. Ryzyko to związane jest z zagranicznymi składnikami lokat.

8) Informacje dot. zarządzania ryzykiem

Pekao TFI SA zarządza ryzykiem w zakresie adekwatnym do prowadzonej polityki inwestycyjnej, w tym m.in. ryzykiem walutowym, ryzykiem niewypłacalności emitentów papierów wartościowych oraz ryzykiem kredytowym kontrahentów w transakcjach.

W Pekao TFI SA funkcjonuje system zarządzania ryzykiem. Towarzystwo stosuje procesy, metody i procedury pomiaru oraz zarządzania ryzykiem, a także oblicza całkowitą ekspozycję funduszu / subfunduszu. W odniesieniu do Funduszu stosowana jest (jednakowa dla wszystkich funduszy, w tym subfunduszy zarządzanych przez Pekao TFI SA) metoda zaangażowania. Poza zgodnością z przepisami prawa oraz polityką inwestycyjną badana jest także zgodność wewnętrznych limitów – odrębnie dla każdego portfela lokat. Przyjęte metody oraz limity są zgodne z profilem ryzyka inwestycyjnego i polityką inwestycyjną. Towarzystwo zleca, zgodnie z ustawą, atestację systemu i metod biegłemu rewidentowi, którego oświadczenie jest dostarczane do Komisji.

Nota - 6 Instrumenty pochodne

Na dzień 30 CZERWCA 2018 ROKU Fundusz nie posiadał w portfelu inwestycyjnym Subfunduszu instrumentów pochodnych.

Nota - 7 Transakcje przy zobowiązaniu się Subfunduszu lub drugiej strony do odkupu

W poniższych informacjach (Nota 7) przedstawione są – zgodnie z przepisami Rozporządzenia o rachunkowości funduszy - informacje dot. transakcji *buy sell-back / sell buy-back* oraz *repo* i *reverse repo* – przedstawianych jako transakcje z przyrzeczeniem odkupu. W sprawozdaniu ma miejsce rozróżnienie typów transakcji finansowanych z użyciem papierów wartościowych ('transakcje zwrotne kupno-sprzedaż' BSB lub 'transakcje zwrotne sprzedaż-kupno' SBB oraz 'transakcja odkupu' *repo* i *reverse repo*). Pojedyncza transakcja zawiera w takim przypadku dwa komponenty, np. BSB: zakup i odsprzedaż w ustalonym późniejszym terminie. W przypadku transakcji *repo / reverse repo* przedmiotem drugiej części transakcji jest ten sam instrument, a dysponowanie nim w okresie obowiązywania umowy jest ograniczone, podczas gdy dla transakcji BSB i SBB wskazane powyżej elementy umowy nie występują. Dla wyraźnej prezentacji powyższego rozróżnienia w nocy 7 w sytuacji zawartej transakcji przedstawiana jest dodatkowa klasyfikacja.

Innym rodzajem transakcji finansowanych z użyciem papierów wartościowych są przedstawiane w nocy 7 transakcje 'udzielania pożyczek papierów wartościowych, transakcje 'zaciąganie pożyczek papierów wartościowych'.

1) Transakcje przy zobowiązaniu się drugiej strony do odkupu (*Buy-sell-back*)

		30.06.2018	31.12.2017
a.	Transakcje, w wyniku których następuje przeniesienie na Subfundusz praw własności i ryzyka	nie miał zawartych	nie miał zawartych
b.	Transakcje, w wyniku których nie następuje przeniesienie na Subfundusz praw własności i ryzyka	nie miał zawartych	nie miał zawartych
c.	Transakcje, w wyniku których następuje przeniesienie na Subfundusz praw własności i nie następuje przeniesienie na Subfundusz ryzyka (wartość należności z tyt. odsprzedaży papieru)	1 kontrakt (z BZ WBK SA) 6 759 tys. zł Czas do zapadalności (względem daty bilansowej): poniżej 1 tygodnia. Stanowi to 7.0% Aktywów. Kontrakt dotyczył (nominalnie) • obligacji Skarbu Państwa: DS0726 (6.9 mln zł)	nie miał zawartych

2) Transakcje przy zobowiązaniu się Subfunduszu do odkupu (<i>Sell-buy-back</i>)			
		30.06.2018	31.12.2017
	Transakcje typu <i>Sell-buy-back</i> (wartość zobowiązania do odkupu papieru)	nie miał zawartych	nie miał zawartych
3) Należności z tytułu papierów wartościowych pożyczonych od Subfunduszu w trybie przepisów rozporządzenia o pożyczkach papierów wartościowych			
		30.06.2018	31.12.2017
	Pożyczone papiery wartościowe (w charakterze pożyczkodawcy)	nie miał otwartych pozycji	nie miał otwartych pozycji
4) Zobowiązania z tytułu papierów wartościowych pożyczonych przez Subfundusz w trybie przepisów rozporządzenia o pożyczkach papierów wartościowych			
		30.06.2018	31.12.2017
	Pożyczone papiery wartościowe (w charakterze pożyczkobiorcy)	nie miał otwartych pozycji	nie miał otwartych pozycji

Nota - 8 Kredyty i pożyczki

		30.06.2018	31.12.2017
a.	Zobowiązania z tytułu pożyczek i kredytów	nie wystąpiły	nie wystąpiły
b.	Należności z tytułu udzielonych pożyczek pieniężnych	nie wystąpiły	nie wystąpiły

Nota - 9 Waluty i różnice kursowe

1. Zestawienie walutowej struktury pozycji bilansu:

NOTA-9 I. WALUTOWA STRUKTURA POZYCJI BILANSU	30.06.2018		31.12.2017	
	Wartość na dzień bilansowy w danej walucie w tys.	Wartość na dzień bilansowy w walucie sprawozdania finansowego w tys.	Wartość na dzień bilansowy w danej walucie w tys.	Wartość na dzień bilansowy w walucie sprawozdania finansowego w tys.
I. Aktywa		96 437		102 236
1. Środki pieniężne i ich ekwiwalenty		10		312
PLN	10	10	312	312
2. Należności		0		0
3. Transakcje przy zobowiązaniu się drugiej strony do odkupu		6 759		0
PLN	6 759	6 759	0	0
4. Składniki lokat notowanych na aktyw nym rynku, w tym:		89 668		101 924
- dłużne papiery wartościowe		89 668		101 924
PLN	89 668	89 668	101 924	101 924
5. Składniki lokat notowanych na aktyw nym rynku, w tym:		0		0
- dłużne papiery wartościowe		0		0
6. Nieruchomości	0	0	0	0
7. Pozostałe aktywa		0		0
II. Zobowiązania		379		190
PLN	379	379	190	190

2. Dodatnie i ujemne różnice kursowe w przekroju lokat Subfunduszu, zgodnie z podziałem przedstawionym w zestawieniu lokat, w podziale na zrealizowane i niezrealizowane:

NOTA-9 II. DODATNIE I UJEMNE RÓŻNICE KURSOWE W PRZEKROJU LOKAT FUNDUSZU	30.06.2018			
	Dodatnie różnice kursowe zrealizowane w walucie sprawozdania w tys.	Dodatnie różnice kursowe niezrealizowane w walucie sprawozdania w tys.	Ujemne różnice kursowe zrealizowane w walucie sprawozdania w tys.	Ujemne różnice kursowe niezrealizowane w walucie sprawozdania w tys.
Akcje	0	0	0	0
Warranty subskrypcyjne	0	0	0	0
Prawa do akcji	0	0	0	0
Prawa poboru	0	0	0	0
Kwity depozytowe	0	0	0	0
Listy zastawne	0	0	0	0
Dłużne papiery wartościowe	0	0	0	0
Instrumenty pochodne	0	0	0	0
Udziały w spółkach z ograniczoną odpowiedzialnością	0	0	0	0
Jednostki uczestnictwa	0	0	0	0
Certyfikaty inwestycyjne	0	0	0	0
Tytuły uczestnictwa emitowane przez instytucje w spólnego inwestowania mające siedzibę za granicą	0	0	0	0
Wierzytelności	0	0	0	0
Weksle	0	0	0	0
Depozyty	0	0	0	0
Waluty	0	0	0	0
Nieruchomości	0	0	0	0
Statki morskie	0	0	0	0
Inne	0	0	0	0

Pekao Strategie Fundusze Specjalistyczny Fundusz Inwestycyjny Otwarty
subfundusz PEKAO ZMIENNEJ ALOKACJI
 Sprawozdanie Finansowe Jednostkowe za okres półroczny kończący się 30 czerwca 2018 roku

NOTA-9 II. DODATNE I UJEMNE RÓŻNICE KURSOWE W PRZEKROJU LOKAT FUNDUSZU	31.12.2017				30.06.2017			
	Dodatnie różnice kursowe zrealizowane w walucie sprawozdania w tys.	Dodatnie różnice kursowe niezrealizowane w walucie sprawozdania w tys.	Ujemne różnice kursowe zrealizowane w walucie sprawozdania w tys.	Ujemne różnice kursowe niezrealizowane w walucie sprawozdania w tys.	Dodatnie różnice kursowe zrealizowane w walucie sprawozdania w tys.	Dodatnie różnice kursowe niezrealizowane w walucie sprawozdania w tys.	Ujemne różnice kursowe zrealizowane w walucie sprawozdania w tys.	Ujemne różnice kursowe niezrealizowane w walucie sprawozdania w tys.
Akcje	0	0	0	0	0	0	0	0
Warranty subskrypcyjne	0	0	0	0	0	0	0	0
Prawa do akcji	0	0	0	0	0	0	0	0
Prawa poboru	0	0	0	0	0	0	0	0
Kwity depozytowe	0	0	0	0	0	0	0	0
Listy zastawne	0	0	0	0	0	0	0	0
Dłużne papiery w artosciowe	0	0	0	0	0	0	0	0
Instrumenty pochodne	0	0	0	0	0	0	0	0
Udziały w spółkach z ograniczoną odpowiedzialnością	0	0	0	0	0	0	0	0
Jednostki uczestnictwa	0	0	0	0	0	0	0	0
Certyfikaty inwestycyjne	0	0	0	0	0	0	0	0
Tytuły uczestnictwa emitowane przez instytucje w spórnego inwestowania mające siedzibę za granicą	0	0	0	0	0	0	0	0
Wierzytelności	0	0	0	0	0	0	0	0
Weksle	0	0	0	0	0	0	0	0
Depozyty	0	0	0	0	0	0	0	0
Waluty	0	0	0	0	0	0	0	0
Nieruchomości	0	0	0	0	0	0	0	0
Statki morskie	0	0	0	0	0	0	0	0
Inne	0	0	0	0	0	0	0	0

Nota - 10 Dochody i ich dystrybucja

- 1) Zrealizowany zysk (strata) ze zbycia lokat oraz wzrost (spadek) niezrealizowanego zysku (straty) z wyceny aktywów zostały zaprezentowane w zestawieniu:

NOTA-10 ZREALIZOWANY I NIEZREALIZOWANY ZYSK (STRATA) ZE ZBYCIA LOKAT	30.06.2018		31.12.2017		30.06.2017	
	Wartość zrealizowanego zysku (straty) ze zbycia lokat w tys.	Wzrost (spadek) niezrealizowanego zysku z wyceny aktywów w tys.	Wartość zrealizowanego zysku (straty) ze zbycia lokat	Wzrost (spadek) niezrealizowanego zysku z wyceny aktywów w tys.	Wartość zrealizowanego zysku (straty) ze zbycia lokat	Wzrost (spadek) niezrealizowanego zysku z wyceny aktywów w tys.
Składniki lokat notowane na aktywnym rynku	265	74	-29	647	22	407
Dłużne papiery w artosciowe	265	74	-29	647	22	407
Składniki lokat nienotowane na aktywnym rynku	0	0	0	0	0	0
Nieruchomości	0	0	0	0	0	0
Pozostałe	0	0	0	0	0	0
Suma:	265	74	-29	647	22	407

- 2) Subfundusz, zgodnie ze Statutem, nie wypłaca dywidend ani innych dochodów. Dochody Subfunduszu osiągnięte w wyniku dokonanych inwestycji, w tym odsetki oraz dywidendy, powiększają wartość aktywów danego subfunduszu, jak również zwiększają odpowiednio wartość Jednostek Uczestnictwa tego subfunduszu.

Nota - 11 Koszty Subfunduszu

Towarzystwo nie pokrywa, ani nie zwraca Subfunduszowi kosztów ponoszonych, przy czym część kosztów obsługi Subfunduszu (które, zgodnie ze Statutem, nie obciążają Subfunduszu) opłacana jest przez Towarzystwo (z wynagrodzenia za zarządzanie). Subfundusz, zgodnie ze Statutem, ponosi koszty wynagrodzenia za zarządzanie oraz koszty niepodlegające ograniczeniu limitowemu.

Fundusz wypłaca Towarzystwu wynagrodzenie za zarządzanie każdym z subfunduszy (naliczane codziennie odrębnie w każdym z subfunduszy). Stawki wynagrodzenia za zarządzanie Subfunduszem:

Maksymalna stawka (określona w Statucie)	Stawka obowiązująca na dzień bilansowy	Data, od kiedy stawka obowiązuje
2,50 %	1,50 %	22.06.2016

- Wynagrodzenie za zarządzanie wyliczane jest w każdym dniu, proporcjonalnie do wartości aktywów netto na poprzedni dzień wyceny – według obowiązującej stawki.

Z kwoty wpłat uczestników pobierana jest opłata manipulacyjna, która jest przekazywana Towarzystwu. W Statucie Funduszu wskazane są stawki maksymalne tej opłaty, jednakże mające zastosowanie stawki opłat manipulacyjnych zależą od kwoty wpłaty, sytuacji szczególnej wynikającej np. z prawa do akumulacji oraz sposobu rozliczenia (w tym wskazania prowadzącego dystrybucję). Szczegółową tabelę stawek opłat manipulacyjnych Towarzystwo prezentuje w materiałach informacyjnych.

Przy wypłatach w związku z odkupieniem Jednostek Uczestnictwa pobierana jest, opisana w Statucie, opłata z tytułu odkupienia. Pobrana opłata staje się przychodem Subfunduszu z chwilą ujęcia odkupienia w rejestrze uczestników. Maksymalna stawka opłaty z tytułu odkupienia, zgodnie ze Statutem wynosi 0,5 % kwoty odkupienia (przed opodatkowaniem). Zgodnie z decyzją Zarządu Towarzystwa opłata z tytułu odkupienia nie jest pobierana.

	1. półrocze roku 2018	rok 2017
Subfundusz naliczył wynagrodzenie za zarządzanie w wysokości (tys. zł)	740	1 222

Wynagrodzenie Towarzystwa uzależnione jest w całości od wartości aktywów netto Subfunduszu.

Zgodnie ze Statutem Funduszu w ciężar aktywów ponoszone są koszty:

- wynagrodzenie Towarzystwa za zarządzanie – ujawniane szczegółowo w niniejszej notcie.
- koszty obsługi transakcji (w tym opłaty), opłaty za wykonywanie czynności i usług bankowych w związku z Aktywami Subfunduszu bądź zobowiązaniami Subfunduszu, w tym w szczególności:
 - opłaty i prowizje maklerskie – ujmowane w kosztach konkretnych transakcji,
 - opłaty i prowizje bankowe,
 - prowizje i opłaty na rzecz instytucji depozytowych oraz rozliczeniowych oraz prowadzących wymagane prawem repozytoria, w tym opłaty transakcyjne,

- d) koszty obsługi i odsetek od kredytów i pożyczek zaciągniętych;
 (iii) podatki i opłaty oraz inne koszty wynikające z przepisów prawa lub regulacji wewnętrznych sądów, w tym w szczególności:
- a) opłaty sądowe i notarialne,
 - b) koszty postępowania przed sądem powszechnym, sądem polubownym, sądem administracyjnym oraz cywilnego postępowania egzekucyjnego, związane z działalnością inwestycyjną Funduszu dokonywaną na rzecz Subfunduszu,
 - c) opłaty za decyzje i zezwolenia Komisji,
- (iv) koszty likwidacji;

Szczegółowe zasady ujmowania, rozliczania oraz stawki kosztów i ew. pułapy określone są w Statucie Funduszu.

Koszty (i), (iii) zostały zaprezentowane odrębnie (w niniejszej notcie-11 oraz w tabeli 'Rachunek Wyniku z Operacji').

Informacja o kosztach związanych z transakcjami na instrumentach finansowych:

Lp	Typ opłat / kosztów (ujmowane w koszty transakcji)	Kwota zapłacona w okresie sprawozdawczym [tys zł]	udział w średniej wartości aktywów netto
1.	Prowizje maklerskie	0	0.00%
2.	Opłaty z tytułu przechowywania w Instytucjach Depozytowych	1	0.00%
3.	Opłaty związane z rozliczaniem transakcji	0	0.00%
4.	Opłaty z tytułu papierów w formie materialnej	0	0.00%
5.	Opłaty związane z prowadzeniem rachunków bankowych	3	0.00%

Ponadto, ponoszone były inne opłaty (niezaprezentowane w tym zestawieniu), np.:

* Podatki opłacone w związku z transakcjami

Nota - 12 Dane porównawcze o Jednostkach Uczestnictwa

Wartość aktywów netto na koniec okresu sprawozdawczego i na koniec roku obrotowego za trzy ostatnie lata.

Uzupełniająco zaprezentowano odpowiednie wartości dla subfunduszy przejętych (i subfunduszy przejętych przez nie) – do daty ostatniej wyceny.

Opis	30.06.2018	31.12.2017	31.12.2016	31.12.2015
Wartość Aktywów Netto	96 058 tys. zł	102 046 tys. zł	73 181 tys. zł	39 930 tys. zł
Wartość JU	12.78	12.70	12.43	12.64
Pioneer Zmiennej Alokacji 2			na 7.12.2016	
Wartość Aktywów Netto			40 831 tys. zł	47 362 tys. zł
Wartość JU			11.38	11.40
Pioneer Zabezpieczony Rynek Polski			na 23.08.2017	
Wartość Aktywów Netto		38 496 tys. zł	41 944 tys. zł	21 520 tys. zł
Wartość JU		11.32	11.15	11.12
Pioneer Zmiennej Alokacji Rynku Polskiego			na 19.05.2016	
Wartość Aktywów Netto			4 028 tys. zł	5 513 tys. zł
Wartość JU			10.34	10.32
Pioneer Zmiennej Alokacji 3			na 23.11.2016	
Wartość Aktywów Netto			23 183 tys. zł	27 996 tys. zł
Wartość JU			11.45	11.52

**DODATKOWE INFORMACJE
WYMAGANE PRZEZ PRAWO**



Informacje dodatkowe

A Informacje o znaczących zdarzeniach, dotyczących lat ubiegłych, ujętych w sprawozdaniu finansowym

Nie wystąpiły znaczące zdarzenia dotyczące lat ubiegłych wymagające ujęcia w sprawozdaniu finansowym za bieżący okres sprawozdawczy.

B Informacje o znaczących zdarzeniach po dniu bilansowym

Nie wystąpiły znaczące zdarzenia po dniu bilansowym, które nie zostały uwzględnione w bieżącym sprawozdaniu finansowym.

C Dokonane korekty błędów podstawowych

W okresie sprawozdawczym nie dokonywano korekt błędów podstawowych.

Ponadto:

- a. nie dokonywano korekt wycen Jednostek Uczestnictwa;
- b. Jednostki Uczestnictwa były zbywane i odkupywane bez ograniczeń;
- c. Zawierane transakcje były rozliczane zgodnie z zasadami rynkowymi, w tym w zakresie terminowości i prawidłowości.

D Inne informacje

Nazwa Subfunduszu, Jednostki Uczestnictwa Subfunduszu i ich zbywanie, zarządzający

Subfundusz Pekao Zmiennej Alokacji wydzielony w Pekao Strategie Funduszowe Specjalistycznym Funduszu Inwestycyjnym Otwartym .

Wcześniejsze nazwy:

- *Pioneer Zmiennej Alokacji* (subfundusz w Pioneer Strategie Funduszowe Specjalistyczny Fundusz Inwestycyjny Otwarty) – do 18.02.2018.

Subfundusz powstał z przekształcenia (w roku 2013) Pioneer Zmiennej Alokacji Specjalistycznego Funduszu Inwestycyjnego Otwartego. Data rozpoczęcia zbywania Jednostek Uczestnictwa Funduszu, z którego powstał Subfundusz: 22 kwietnia 2009 roku.

Fundusz zbywa (w każdym z subfunduszy) Jednostki Uczestnictwa jednej kategorii (w rozumieniu art. 158 Ustawy).

Jednostki Uczestnictwa zbywane są (i odkupywane) w Dni Wyceny, to jest w dni gdy odbywa się sesja na Giełdzie Papierów Wartościowych w Warszawie.

Zarządzanie portfelem lokat Subfunduszu odbywa się w Towarzystwie.

Pracownikami, którym powierzono zarządzanie portfelem inwestycyjnym Subfunduszu (w okresie sprawozdawczym) byli:

- **Karol Ciuk**..... współzarządzający Subfunduszem (od 1.06.2017 *zarządza akcyjną częścią portfela*),
- **Michał Stawicki** współzarządzający Subfunduszem (od 15.07.2013 *współzarządza*, a od 15.07.2011 *zarządzał częścią portfela lokowaną w dłużne instrumenty finansowe*),
- **Radosław Cholewiński** współzarządzający Subfunduszem (od 15.07.2013 *współzarządza częścią portfela lokowaną w dłużne instrumenty finansowe*),
- **Łukasz Tokarski**..... współzarządzający Subfunduszem (od 5.01.2018 *współzarządza częścią portfela lokowaną w dłużne instrumenty finansowe*).

Informacja o łączeniu subfunduszy w roku 2017

Subfundusze biorące udział w łączeniu

- Pioneer Zabezpieczony Rynek Polski (subfundusz przejmowany)
- Pioneer Zmiennej Alokacji (subfundusz przejmujący).- obecnie Pekao Zmiennej Alokacji.

Połączenie wewnętrzne subfunduszy (na wniosek Funduszu z 14.04.2017) wymagało zgody Komisji (decyzja DFI/4033/28/9/17/U/AS z dnia 3.07.2017) i po ogłoszeniu (19.07.2017) stosownych informacji (m.in. zawierające statut Funduszu, informacje o subfunduszu przejmującym, harmonogram łączenia) zostało przeprowadzone 23.08.2017 (data wyceny, według której nastąpił przydział jednostek uczestnictwa subfunduszu przejmującego w zamian za jednostki uczestnictwa subfunduszu przejmowanego). Po połączeniu zostało przygotowane i ogłoszone odpowiednie sprawozdanie finansowe subfunduszu przejmowanego.

Przydział jednostek w subfunduszu przejmującym

Przydział został dokonany w dniu 24 sierpnia 2017 roku według wartości aktywów netto subfunduszy z dnia 23.08.2017.

Za jednostki uczestnictwa subfunduszu przejmowanego zostały przydzielone Jednostki Uczestnictwa subfunduszu przejmującego (zgodnie z postanowieniami art. 208c i 208e ustawy z dnia 27 maja 2004 roku o funduszach inwestycyjnych i zarządzaniu alternatywnymi funduszami inwestycyjnymi (t.j. Dz. U. z 2018 poz. 56, ze zm.), zwanej dalej 'Ustawą').

Ustalenie liczby Jednostek Uczestnictwa subfunduszu przejmującego przydzielonych uczestnikom subfunduszu przejmowanego nastąpiło według wartości aktywów netto przypadających na jednostkę uczestnictwa, obliczonych na podstawie wartości aktywów netto wynikających z ksiąg subfunduszu przejmowanego oraz subfunduszu przejmującego na dzień poprzedzający dzień przydziału jednostek.

	Wartość aktywów netto na JU / Liczba JU	Wartość JU – tys. zł
Pioneer Zabezpieczony Rynku Polskiego	11,32 zł	38 485
[subfundusz przejmowany]	3 399 759,373	
Pioneer Zmiennej Alokacji	12,65 zł	38 485
[subfundusz przejmujący]	3 042 314,284	

Przekazanie majątku subfunduszu przejmowanego

Bezwzględnie po przydziale jednostek uczestnictwa subfunduszu przejmującego nastąpiło faktyczne przekazanie aktywów i zobowiązań z subfunduszu przejmowanego do subfunduszu przejmującego poprzez przeksięgowanie aktywów (środków pieniężnych oraz papierów wartościowych) na odpowiednie rachunki subfunduszu przejmującego, który wszedł we wszystkie prawa i obowiązki subfunduszu przejmowanego (zgodnie z postanowieniami art. 208e Ustawy). Została przeprowadzona konsolidacja rachunków pieniężnych oraz inwestycyjnych.

Subfundusz przejmujący w terminie 6 miesięcy od dnia połączenia dostosował stan swoich aktywów do wymagań określonych w ustawie oraz statucie (zgodnie z art. 208g Ustawy).

Sprawozdania okresowe

Subfundusz przejmowany sporządził sprawozdanie finansowe na dzień poprzedzający dzień przydziału jednostek uczestnictwa (zgodnie z art. 208h Ustawy – to jest na dzień 23.08.2017). Sprawozdanie zostało, po podpisaniu (7.11.2017), ogłoszone na stronie www.pioneer.com.pl (obecnie www.pekaoifi.pl). Do sprawozdania nie były dołączane dodatkowe dokumenty i nie podlegało ono przeglądowi ani badaniu przez biegłego rewidenta.

W sprawozdaniu połączonym za okres półroczny kończący się 30.06.2017 zaprezentowane było sprawozdanie jednostkowe obu subfunduszy podlegających łączeniu. Było to ostatnie sprawozdanie subfunduszu przejmowanego podlegające przeglądowi audytora.

W sprawozdaniu jednostkowym subfunduszu przejmującego (Pioneer Zmiennej Alokacji – obecnie Pekao Zmiennej Alokacji) za 2017 (oraz półrocznym i rocznym za rok 2018) w rozdziale 'Informacje dodatkowe | Inne informacje | Informacja o przeprowadzonym w 2017 r. łączeniu subfunduszy' zostają przedstawione podstawowe dane dotyczące łączenia.

Subfundusz przejmowany: Wartość Jednostki Uczestnictwa na koniec i początek okresu rozliczeniowego, Poziom Minimalny

W odniesieniu do subfunduszu przejmowanego, wraz z wynikami wycen funduszy na każdy Dzień Wyceny jest prezentowana wyliczona wartość Poziomu Minimalnego, o którym mowa poniżej (oraz w Statucie i opisie subfunduszy w sprawozdaniu połączonym).

Nr okresu rozliczeniowego	Wartość początkowa	Wartość na koniec okresu rozliczeniowego	Zmiana w okresie rozliczeniowym	Wart. maks. w okresie / zmiana od wart. pocz.
1	10.03 / 10.10.2006	10.07 / 21.11.2006	0,40 %	10,07 zł (0,4 %)
2	10.07 / 21.11.2006	10.12 / 19.11.2010	0,50 %	10,66 zł (5,9 %)
3	10.12 / 19.11.2010	11.32 / 19.11.2014	11,86 %	11,48 zł (13,4 %)
4	11.32 / 19.11.2014	/ 19.11.2018		
Wartości na dzień bilansowy (23.08.2017)		Wartość JU	11.32 zł	
Poziom Minimalny na koniec okresu Rozliczeniowego				
Obecny okres rozliczeniowy	4	Poziom minimalny	11.32 zł	100,0 % wart. pocz.
Maksymalna wartość w okresie / ponad wart. pocz.		11,46 zł	29.01.2015	1,2 % (od 11.32)

Z zastrzeżeniami wskazanymi w Statucie Funduszu, subfundusz przejmowany poprzez odpowiedni dobór lokat wchodzących w skład portfela inwestycyjnego subfunduszu dąży do zachowania Wartości Aktywów Netto na Jednostkę Uczestnictwa na koniec każdego okresu rozliczeniowego

na poziomie nie niższym niż 100 % Wartości Aktywów Netto na Jednostkę Uczestnictwa na początek tego okresu rozliczeniowego. Fundusz nie gwarantuje osiągnięcia przez subfundusz celu inwestycyjnego ani osiągnięcia Poziomu Minimalnego na koniec okresu rozliczeniowego.

W drugim i następnym okresie rozliczeniowym obowiązuje tabela wskazująca o ile (w % wartości na początek tego okresu rozliczeniowego) wzrośnie Poziom Minimalny odnoszący się do tego okresu.

Jeśli w danym okresie rozliczeniowym wartość jednostki wzrośnie o daną wartość (w %) w stosunku do wartości jednostki na początek okresu rozliczeniowego			... to subfundusz będzie dążył do osiągnięcia wartości jednostki na koniec tego okresu rozliczeniowego na poziomie nie niższym niż podany poniżej procent wartości jednostki na początek tego okresu rozliczeniowego	
	do	15%		100,00%
od	15%	do	20%	103,50%
od	20%	do	25%	108,00%
od	25%	do	30%	112,50%
od	30%	do	35%	117,00%
od	35%	do	40%	121,50%
od	40%	do	45%	126,00%
od	45%	do	50%	130,50%
od	50%	do	75%	135,00%
od	75%	do	100%	157,50%
od	100%			180,00%

Okresy rozliczeniowe (pierwszy okres trwa 5 tygodni, a kolejne okresy: 4-lata):

Nr okresu rozliczeniowego	od	do
1	10.10.2006	21.11.2006
2	21.11.2006	21.11.2010
3	19.11.2010	19.11.2014
4	19.11.2014	19.11.2018

Zarządzający portfelem subfunduszu przejmowanego

Pracownikami, którym powierzono zarządzanie portfelem inwestycyjnym subfunduszu przejmowanego byli:

- **Karol Ciuk**..... współzarządzający subfunduszem (od 1.06.2017 zarządzał akcyjną częścią portfela),
- **Michał Stawicki**..... współzarządzający subfunduszem (od 15.07.2013 współzarządzał, a od 15.07.2011 zarządzał częścią portfela lokowaną w dłużne instrumenty finansowe),
- **Radosław Cholewiński** współzarządzający subfunduszem (od 15.07.2013 współzarządzał częścią portfela lokowaną w dłużne instrumenty finansowe),
- **Bartosz Częścik**..... współzarządzał subfunduszem (od 8.01.2016 do 31.05.2017 współzarządzał akcyjną częścią portfela, a od 1.10.2012 zarządzał częścią portfela inną niż dłużne instrumenty finansowe),
- **Piotr Sałata**..... współzarządzał subfunduszem (od 8.01.2016 do 31.05.2017 współzarządzał akcyjną częścią portfela).

Informacje o subfunduszu przejmowanym – na moment przejścia

Subfundusz Pioneer Zabezpieczony Rynku Polskiego wydzielony w funduszu Pioneer Strategie Fundusze SFIO powstał z przekształcenia (w roku 2013) Pioneer Zabezpieczony Rynku Polskiego Specjalistycznego Funduszu Inwestycyjnego Otwartego. Data rozpoczęcia zbywania Jednostek Uczestnictwa Funduszu, z którego powstał subfundusz: 10 października 2006 roku.

Jednostki Uczestnictwa zbywane są (i odkupywane) w Dni Wyceny, to jest w dni gdy odbywa się sesja na Giełdzie Papierów Wartościowych w Warszawie.

Podstawy prawne działania Funduszu określone są w Ustawie z dnia 27 maja 2004 roku o funduszach inwestycyjnych i zarządzaniu alternatywnymi funduszami inwestycyjnymi (t.j. Dz. U. z 2016 poz. 1896, ze zm.), a nadzór nad rynkiem sprawuje Komisja Nadzoru Finansowego.

Statut funduszu Pioneer Zabezpieczony Rynku Polskiego SFIO zatwierdzony został decyzją Komisji DFL/4033/5/14/08/VI/U/12-5-1/SP z dnia 9 lipca 2008 roku o udzieleniu zezwolenia na utworzenie funduszu oraz zatwierdzeniu Statutu Funduszu i wyborze depozytariusza. Fundusz został wpisany do rejestru funduszy inwestycyjnych prowadzonego przez Sąd Okręgowy w Warszawie, VII Wydział Cywilny i Rejestrowy pod numerem RFi 412 w dniu 24 września 2008 roku.

Fundusz został utworzony w drodze zapisów polegających na dokonaniu wpłaty kwoty 4 milionów złotych przez Pioneer Pekao Towarzystwo Funduszy Inwestycyjnych S.A. Cena nabycia Jednostki uczestnictwa w ramach zapisów wynosiła 10,00 zł. Przeprowadzone zapisy dotyczyły subfunduszu Zagraniczna Fundusze Akcyjne (przejętego w roku 2011 przez inny subfundusz).

Zgodnie ze Statutem Fundusz został utworzony na czas nieograniczony.

Celem inwestycyjnym subfunduszu jest osiąganie przychodów z lokowania Aktywów subfunduszu oraz wzrost wartości Aktywów subfunduszu w wyniku wzrostu wartości lokat.

W subfunduszu wprowadzone są okresy rozliczeniowe 48-miesięczne (4-letnie) – z wyjątkiem pierwszego okresu 6-tygodniowego:

Nr okresu rozliczeniowego	od	do
1	10.10.2006	21.11.2006
2	21.11.2006	21.11.2010

Nr okresu rozliczeniowego	od	do
3	19.11.2010	19.11.2014
4	19.11.2014	19.11.2018

Z zastrzeżeniami wskazanymi w Statucie Funduszu, subfundusz poprzez odpowiedni dobór lokat wchodzących w skład portfela inwestycyjnego subfunduszu dąży do zachowania Wartości Aktywów Netto na Jednostkę Uczestnictwa na koniec każdego okresu rozliczeniowego na poziomie nie niższym niż 100 % Wartości Aktywów Netto subfunduszu na Jednostkę Uczestnictwa na początek tego okresu rozliczeniowego. Fundusz nie gwarantuje osiągnięcia przez subfundusz celu inwestycyjnego ani osiągnięcia Poziomu Minimalnego na koniec okresu rozliczeniowego.

W drugim i następnym okresie rozliczeniowym obowiązuje tabela wskazująca o ile (w % wartości na początek tego okresu rozliczeniowego) wzrośnie Poziom Minimalny odnoszący się do tego okresu.

Portfel inwestycyjny subfunduszu może składać się zarówno z instrumentów o charakterze dłużnym, jak i z instrumentów finansowych o charakterze udziałowym.

W ramach części portfela inwestycyjnego subfunduszu o charakterze dłużnym Aktywa subfunduszu mogą być lokowane w następujące instrumenty finansowe o charakterze dłużnym:

- 1) emitowane przez Skarb Państwa papiery wartościowe o charakterze dłużnym, instrumenty rynku pieniężnego, dopuszczone do obrotu na rynku regulowanym lub będące w ofercie publicznej na terytorium Polski lub innego Państwa Członkowskiego obligacje emitowane przez innych emitentów, a także depozyty bankowe oraz
- 2) inne niż powyżej wskazane instrumenty finansowe o charakterze dłużnym, a które są wskazane lub spełniają kryteria określone w Statucie Funduszu.

W ramach części portfela inwestycyjnego subfunduszu o charakterze udziałowym Aktywa subfunduszu mogą być lokowane w następujące instrumenty finansowe o charakterze udziałowym (do 50 % Aktywów subfunduszu):

- 1) kontrakty terminowe na indeks giełdowy WIG 20, akcje spółek wchodzących w skład Indeksu WIG 20, a także inne akcje, prawa do akcji, kwity depozytowe, jednostki uczestnictwa lub certyfikaty inwestycyjne funduszy inwestycyjnych oraz tytuły uczestnictwa funduszy zagranicznych lub instytucji wspólnego inwestowania, których polityka inwestycyjna dopuszcza lokowanie więcej niż połowę aktywów tych funduszy lub instytucji w akcje, przy czym dopuszczalne jest by ta część portfela składała się w całości z inwestycji w kontrakty terminowe na Indeks WIG 20;
- 2) inne niż powyżej wskazane instrumenty finansowe o charakterze udziałowym, a które są wskazane lub spełniają kryteria określone w Statucie Funduszu.

W przypadku inwestycji w instrumenty finansowe denominowane w walutach innych niż waluta polska subfundusz będzie podejmować działania mające na celu ograniczanie ryzyka inwestycyjnego związanego ze zmianą kursów walut obcych wobec waluty polskiej, w tym poprzez zawieranie umów mających za przedmiot instrumenty pochodne, w tym niewystandaryzowane instrumenty pochodne.

Dobór do portfela inwestycyjnego subfunduszu poszczególnych rodzajów instrumentów finansowych jest uzależniony od decyzji zarządzającego subfunduszem podejmowanej z uwzględnieniem strategii zabezpieczenia portfela, a także z uwzględnieniem warunków ekonomicznych i sytuacji na rynkach instrumentów finansowych, oceny płynności, bezpieczeństwa i kształtowania się rentowności tych instrumentów, jak również celu inwestycyjnego oraz zasad dywersyfikacji określonych w Statucie Funduszu.

Zarządzający dla realizacji celu inwestycyjnego subfunduszu stosuje strategię zabezpieczenia portfela inwestycyjnego subfunduszu, która polega na zmianach proporcji między lokatami subfunduszu w instrumenty finansowe o charakterze udziałowym a lokatami subfunduszu w instrumenty finansowe o charakterze dłużnym w zależności od ich aktualnej wartości rynkowej. Zmiany proporcji między tymi lokatami mają na celu ochronę Wartości Aktywów Netto subfunduszu na Jednostkę Uczestnictwa przed jej spadkiem poniżej minimalnej Wartości Aktywów Netto subfunduszu na Jednostkę Uczestnictwa na dany Dzień Wyceny w trakcie okresu rozliczeniowego pozwalającej osiągnąć odpowiedni Poziom Minimalny na koniec okresu rozliczeniowego. W strategii zabezpieczenia portfela zakłada się, że maksymalne zaangażowanie w instrumenty finansowe o charakterze udziałowym w dowolnym momencie jest opisane funkcją zależną od Poziomu Minimalnego na Dzień Wyceny w trakcie okresu rozliczeniowego, aktualnej Wartości Aktywów Netto subfunduszu na Jednostkę Uczestnictwa na dany Dzień Wyceny oraz parametrów opisujących zachowanie się rynków finansowych takich jak struktura i wysokość stóp procentowych oraz zmienność cen instrumentów finansowych, z uwzględnieniem zasad dywersyfikacji określonych w Statucie Funduszu.

Część portfela inwestycyjnego subfunduszu o charakterze dłużnym będzie konstruowana tak, by uzyskać rentowność tej części portfela umożliwiającą osiągnięcie Poziomu Minimalnego na koniec Okresu Rozliczeniowego przy jednoczesnej minimalizacji wrażliwości tej części portfela na zmiany rynkowych stóp procentowych przy uwzględnieniu następujących ryzyk inwestycyjnych: stopy procentowej, płynności danego instrumentu finansowego oraz ryzyka związanego z wypłacalnością emitentów tych instrumentów.

W ramach części portfela inwestycyjnego subfunduszu o charakterze udziałowym zarządzający subfunduszem będzie dążył do odzwierciedlenia rentowności Indeksu WIG 20, z tym, że faktyczny udział poszczególnych akcji w tej części portfela inwestycyjnego subfunduszu może odbiegać od rzeczywistego składu Indeksu WIG 20, jeśli naruszałoby to ograniczenia inwestycyjne określone w Statucie Funduszu lub jeśli zarządzający subfunduszem kierując się dostępnymi analizami fundamentalnymi i analizami wskaźników wyceny spółek uzna, że przy porównywalnym ryzyku inwestycyjnym jest możliwe zwiększenie dochodowości subfunduszu poprzez odpowiednie zmiany struktury tej części portfela.

Stawki wynagrodzenia za zarządzanie subfunduszami

subfundusz	Stawka statutowa	Stawka obowiązująca na połączenia	UWAGI
1. Pioneer Zmiennej Alokacji	2,50 %	1,50 %	
2. Pioneer Zabezpieczony Rynku Polskiego	2,50 %	0,60 %	

Metryka subfunduszu przejmowanego

Nazwa	Pioneer Strategie Funduszowe Specjalistyczny Fundusz Inwestycyjny Otwarty – Pioneer Zabezpieczony Rynek Polskiego		
Nazwa w j. angielskim	Pioneer Protected of the Polish Market (subfund of: Pioneer Fund Strategies Specialized Open-End Investment Fund)		
Rozpoczęcie wycen	10.10.2006	Wartość początkowa	10,03 zł
Oznaczenia	ISIN JU	IZFiA	Ozn. wewnętrzne
w systemach	PLPPTFI00261	PIO032	40ZABRP
Podstawowe dane na 23 sierpnia 2017 roku			
Wartość aktywów netto	38 496 tys. zł	Wartość JU	11.32 zł

Informacja o przeprowadzonym w 2016 r. łączeniu subfunduszy

Subfundusze biorące udział w łączeniu

W dniu 4.07.2016 Towarzystwo złożyło wniosek do Komisji w sprawie wydania zezwolenia na połączenie dwóch subfunduszy wydzielonych w Funduszu:

- Pioneer Zmiennej Alokacji 2 (subfundusz przejmowany)
- Pioneer Zmiennej Alokacji (subfundusz przejmujący).- obecnie Pekao Zmiennej Alokacji.

Subfundusze podlegające łączeniu realizowały podobną politykę inwestycyjną, połączenie umożliwiło stworzenie bardziej czytelnej oferty dla inwestorów oraz przyczyniło się do usprawnienia zarządzania funduszami.

Połączenie wewnętrzne subfunduszy wymagało zgody Komisji (decyzja DFII/4033/56/11/16/U/UC z dnia 7.10.2016).

Informacja o zamiarze połączenia (http://www.Pioneer.com.pl/Pioneer/arts.oo-21_10_2016_) została opublikowana dnia 21.10.2016.

Połączenie nastąpiło w trybie połączenia wewnętrznego z Ustawy, a jego skutkiem jest:

- przydział jednostek uczestnictwa subfunduszu przejmującego w zamian za Jednostki Uczestnictwa subfunduszu przejmowanego – wszystkim Uczestnikom subfunduszu przejmowanego (według stanu na dzień przydziału). Uczestnikom subfunduszu przejmowanego zostały wydane Jednostki Uczestnictwa tej samej kategorii w subfunduszu przejmującym, w adekwatnej liczbie (zgodnie z wycenami Jednostek Uczestnictwa na dzień poprzedzający datę tego przydziału);
- wykreślenie wpisu subfunduszu przejmowanego w rejestrze funduszy inwestycyjnych, w związku z połączeniem;
- przekazanie majątku subfunduszu przejmowanego subfunduszowi przejmującemu.

Przydział jednostek w subfunduszu przejmującym

Przydział został dokonany w dniu 8 grudnia 2016 roku według wartości aktywów netto subfunduszy z dnia 7 grudnia 2016.

Za jednostki uczestnictwa subfunduszu (przejmowanego) zostały przydzielone Jednostki Uczestnictwa subfunduszu przejmującego (zgodnie z postanowieniami art. 208c i 208e Ustawy).

Ustalenie liczby Jednostek Uczestnictwa subfunduszu przejmującego przydzielonych uczestnikom subfunduszu przejmowanego nastąpiło według wartości aktywów netto przypadających na jednostkę uczestnictwa, obliczonych na podstawie wartości aktywów netto wynikających z ksiąg subfunduszu oraz subfunduszu przejmującego na dzień poprzedzający dzień przydziału jednostek.

	Wartość aktywów netto na JU / Liczba JU	Wartość JU – tys. zł
Pioneer Zmiennej Alokacji 2 [subfundusz przejmowany]	11,38 zł 3 587 124,006	40 821
Pioneer Zmiennej Alokacji [subfundusz przejmujący]	12,46 zł 3 276 201,570	40 821

Przekazanie majątku subfunduszu przejmowanego

Bezwzględnie po przydziale jednostek uczestnictwa subfunduszu przejmującego nastąpiło faktyczne przekazanie aktywów i zobowiązań z subfunduszu przejmowanego do subfunduszu przejmującego poprzez przeksięgowanie aktywów (środków pieniężnych oraz papierów wartościowych) na odpowiednie rachunki subfunduszu przejmującego, który wszedł we wszystkie prawa i obowiązki subfunduszu przejmowanego (zgodnie z postanowieniami art. 208e Ustawy). Została przeprowadzona konsolidacja rachunków pieniężnych oraz inwestycyjnych.

subfundusz przejmujący w terminie 6 miesięcy od dnia połączenia dostosował stan swoich aktywów do wymagań określonych w ustawie oraz statucie (zgodnie z art. 208g Ustawy).

Sprawozdania okresowe

subfundusz przejmowany sporządził sprawozdanie finansowe na dzień poprzedzający dzień przydziału jednostek uczestnictwa (zgodnie z art. 208h Ustawy – to jest na dzień 7.12.2016). Sprawozdanie zostało, po podpisaniu (25.01.2017), ogłoszone na stronie www.Pioneer.com.pl. Do sprawozdania nie były dołączane dodatkowe dokumenty (poza oświadczeniem Zarządu Towarzystwa) i nie podlegało ono przeglądowi ani badaniu przez biegłego rewidenta.

Ostatnim sprawozdaniem subfunduszu przejmowanego było (podlegające badaniu biegłego rewidenta) sprawozdanie jednostkowe (wchodzące w skład sprawozdania połączonego) za okres półroczny kończący się 30 czerwca 2016 roku.

W sprawozdaniach finansowych (jednostkowych): rocznym za okres kończący się 31 grudnia 2016 roku, półrocznym za okres kończący się 30 czerwca 2017 oraz rocznym za okres kończący się 31 grudnia 2017 roku subfundusz przejmujący (Pioneer Zmiennej Alokacji) będzie wskazywał podstawowe informacje dotyczące tego połączenia.

Informacje o subfunduszu przejmowanym – na moment przejęcia

Pioneer Zmiennej Alokacji 2

- subfundusz powstał z przekształcenia funduszu Pioneer Zmiennej Alokacji 2 SFIO (w 2013).
- Fundusz inwestycyjny, z którego przekształcenia powstał subfundusz został utworzony w drodze zapisów polegających na dokonaniu wpłaty kwoty 4 milionów złotych przez Pioneer Pekao TFI S.A. Fundusz inwestycyjny był wpisany (od 2009 roku) do rejestru funduszy inwestycyjnych pod numerem RFI 491.
- Data rozpoczęcia zbywania Jednostek Uczestnictwa: 8 września 2009 roku.

Cel inwestycyjny i zasady polityki inwestycyjnej subfunduszu przejmowanego

Celem inwestycyjnym subfunduszu jest osiągnięcie przychodów z lokowania Aktywów subfunduszu oraz wzrost wartości Aktywów subfunduszu w wyniku wzrostu wartości lokat.

W subfunduszu wprowadzone są okresy rozliczeniowe 42-miesięczne (3 1/2-letnie) – z wyjątkiem pierwszego okresu 5-tygodniowego.

Nr okresu rozliczeniowego	od	do
1	8.09.2009	13.10.2009
2	13.10.2009	12.04.2013
3	12.04.2013	12.10.2016
4	12.10.2016	10.04.2020

Z zastrzeżeniami wskazanymi w Statucie Funduszu, subfundusz poprzez odpowiedni dobór lokat wchodzących w skład portfela inwestycyjnego subfunduszu dąży do zachowania Wartości Aktywów Netto na Jednostkę Uczestnictwa na koniec każdego okresu rozliczeniowego na poziomie nie niższym niż 100 % Wartości Aktywów Netto subfunduszu na Jednostkę Uczestnictwa na początek tego okresu rozliczeniowego. Fundusz nie gwarantuje osiągnięcia przez subfundusz celu inwestycyjnego ani osiągnięcia Poziomu Minimalnego na koniec okresu rozliczeniowego.

W drugim i następnym okresie rozliczeniowym obowiązuje tabela wskazująca o ile (w % wartości na początek tego okresu rozliczeniowego) wzrośnie Poziom Minimalny odnoszący się do tego okresu. W odniesieniu do subfunduszu obowiązuje Tabela nr 1 (poniżej).

Portfel inwestycyjny subfunduszu może składać się zarówno z instrumentów o charakterze dłużnym (do 100 % aktywów Funduszu), jak i z instrumentów finansowych o charakterze udziałowym (do 50 % Aktywów subfunduszu).

W ramach części portfela inwestycyjnego subfunduszu o charakterze dłużnym Aktywa subfunduszu mogą być lokowane w następujące instrumenty finansowe o charakterze dłużnym:

- 1) emitowane przez Skarb Państwa papiery wartościowe o charakterze dłużnym, instrumenty rynku pieniężnego, dopuszczone do obrotu na rynku regulowanym lub będące w ofercie publicznej na terytorium Polski lub innego Państwa Członkowskiego obligacje emitowane przez innych emitentów, a także depozyty bankowe oraz
- 2) inne niż powyżej wskazane instrumenty finansowe o charakterze dłużnym, a które są wskazane lub spełniają kryteria określone w Statucie Funduszu.

W ramach części portfela inwestycyjnego subfunduszu o charakterze udziałowym Aktywa subfunduszu mogą być lokowane w następujące instrumenty finansowe o charakterze udziałowym:

- 1) kontrakty terminowe na indeks giełdowy WIG 20, akcje spółek wchodzących w skład Indeksu WIG 20, a także inne akcje, prawa do akcji, kwity depozytowe, jednostki uczestnictwa lub certyfikaty inwestycyjne funduszy inwestycyjnych oraz tytuły uczestnictwa funduszy zagranicznych lub instytucji wspólnego inwestowania, których polityka inwestycyjna dopuszcza lokowanie więcej niż połowę aktywów tych funduszy lub instytucji w akcje, przy czym dopuszczalne jest by ta część portfela składała się w całości z inwestycji w kontrakty terminowe na Indeks WIG 20;
- 2) inne niż powyżej wskazane instrumenty finansowe o charakterze udziałowym, a które są wskazane lub spełniają kryteria określone w Statucie Funduszu.

W przypadku inwestycji w instrumenty finansowe denominowane w walutach innych niż waluta polska subfundusz będzie podejmować działania mające na celu ograniczanie ryzyka inwestycyjnego związanego ze zmianą kursów walut obcych wobec waluty polskiej, w tym poprzez zawieranie umów mających za przedmiot instrumenty pochodne, w tym niewystandaryzowane instrumenty pochodne.

Dobór do portfela inwestycyjnego subfunduszu poszczególnych rodzajów instrumentów finansowych jest uzależniony od decyzji zarządzającego subfunduszem podejmowanej z uwzględnieniem strategii zabezpieczenia portfela, a także z uwzględnieniem

warunków ekonomicznych i sytuacji na rynkach instrumentów finansowych, oceny płynności, bezpieczeństwa i kształtowania się rentowności tych instrumentów, jak również celu inwestycyjnego oraz zasad dywersyfikacji określonych w Statucie Funduszu.

Zarządzający dla realizacji celu inwestycyjnego subfunduszu stosuje strategię zabezpieczenia portfela inwestycyjnego subfunduszu, która polega na zmianach proporcji między lokatami subfunduszu w instrumenty finansowe o charakterze udziałowym a lokatami subfunduszu w instrumenty finansowe o charakterze dłużnym w zależności od ich aktualnej wartości rynkowej. Zmiany proporcji między tymi lokatami mają na celu ochronę Wartości Aktywów Netto subfunduszu na Jednostkę Uczestnictwa przed jej spadkiem poniżej minimalnej Wartości Aktywów Netto subfunduszu na Jednostkę Uczestnictwa na dany Dzień Wyceny w trakcie okresu rozliczeniowego pozwalającej osiągnąć odpowiedni Poziom Minimalny na koniec okresu rozliczeniowego. W strategii zabezpieczenia portfela zakłada się, że maksymalne zaangażowanie w instrumenty finansowe o charakterze udziałowym w dowolnym momencie jest opisane funkcją zależną od Poziomu Minimalnego na Dzień Wyceny w trakcie okresu rozliczeniowego, aktualnej Wartości Aktywów Netto subfunduszu na Jednostkę Uczestnictwa na dany Dzień Wyceny oraz parametrów opisujących zachowanie się rynków finansowych takich jak struktura i wysokość stóp procentowych oraz zmienność cen instrumentów finansowych, z uwzględnieniem zasad dywersyfikacji określonych w Statucie Funduszu.

Część portfela inwestycyjnego subfunduszu o charakterze dłużnym będzie konstruowana tak, by uzyskać rentowność tej części portfela umożliwiającą osiągnięcie Poziomu Minimalnego na koniec Okresu Rozliczeniowego przy jednoczesnej minimalizacji wrażliwości tej części portfela na zmiany rynkowych stóp procentowych przy uwzględnieniu następujących ryzyk inwestycyjnych: stopy procentowej, płynności danego instrumentu finansowego oraz ryzyka związanego z wypłacalnością emitentów tych instrumentów.

W ramach części portfela inwestycyjnego subfunduszu o charakterze udziałowym zarządzający subfunduszem będzie dążył do odzwierciedlenia rentowności Indeksu WIG 20, z tym, że faktyczny udział poszczególnych akcji w tej części portfela inwestycyjnego subfunduszu może odbiegać od rzeczywistego składu Indeksu WIG 20, jeśli naruszałoby to ograniczenia inwestycyjne określone w Statucie Funduszu lub jeśli zarządzający subfunduszem kierując się dostępnymi analizami fundamentalnymi i analizami wskaźników wyceny spółek uzna, że przy porównywalnym ryzyku inwestycyjnym jest możliwe zwiększenie dochodowości subfunduszu poprzez odpowiednie zmiany struktury tej części portfela.

Tabele do ustalania poziomu minimalnego dla poszczególnych subfunduszy

Subfundusz przejmowany – jak i przejmujący stosował strategię zabezpieczenia portfela inwestycyjnego subfunduszu, która polega na zmianach proporcji między lokatami subfunduszu w instrumenty finansowe o charakterze udziałowym, a lokatami subfunduszu w instrumenty finansowe o charakterze dłużnym, w zależności od ich aktualnej wartości rynkowej. Zmiany proporcji między tymi lokatami mają na celu ochronę Wartości Aktywów Netto subfunduszu na Jednostkę Uczestnictwa przed jej spadkiem poniżej minimalnej Wartości Aktywów Netto subfunduszu na Jednostkę Uczestnictwa na dany Dzień Wyceny w trakcie Okresu Rozliczeniowego („Poziom minimalny na Dzień Wyceny w trakcie Okresu Rozliczeniowego”), pozwalającej osiągnąć odpowiedni Poziom Minimalny na koniec Okresu Rozliczeniowego. Strategia zabezpieczenia portfela zakłada, że maksymalne zaangażowanie w instrumenty finansowe o charakterze udziałowym w dowolnym momencie jest opisane funkcją zależną od Poziomu minimalnego na Dzień Wyceny w trakcie Okresu Rozliczeniowego, aktualnej Wartości Aktywów Netto subfunduszu na Jednostkę Uczestnictwa na dany Dzień Wyceny oraz parametrów opisujących zachowanie się rynków finansowych takich jak struktura i wysokość stóp procentowych oraz zmienność cen instrumentów finansowych, z uwzględnieniem zasad dywersyfikacji określonych w Statucie.

Część portfela inwestycyjnego subfunduszu o charakterze dłużnym będzie konstruowana tak, by uzyskać rentowność tej części portfela umożliwiającą osiągnięcie Poziomu Minimalnego na koniec Okresu Rozliczeniowego przy jednoczesnej minimalizacji wrażliwości tej części portfela na zmiany rynkowych stóp procentowych przy uwzględnieniu następujących klas ryzyka inwestycyjnego: stopy procentowej, płynności danego instrumentu finansowego oraz ryzyka związanego z wypłacalnością emitentów tych instrumentów.

Poziom minimalny dla subfunduszu przejmowanego ustalany jest zgodnie z tabelą zaprezentowaną w sprawozdaniu połączonym – dla subfunduszu przejmującego (Pioneer Zmiennej Alokacji).

Subfundusz przejmowany: Wartość Jednostki uczestnictwa na koniec i początek okresu rozliczeniowego, Poziom Minimalny

W odniesieniu do subfunduszu przejmowanego, wraz z wynikami wycen funduszy na każdy Dzień Wyceny jest prezentowana wyliczona wartość Poziomu Minimalnego, o którym mowa poniżej (oraz w Statucie i opisie subfunduszy w sprawozdaniu połączonym).

Nr okresu rozliczeniowego	Wartość początkowa	Wartość na koniec okresu rozliczeniowego	Zmiana w okresie rozliczeniowym	Wart. maks. w okresie / zmiana od wart. pocz.
1	10.01 / 8.09.2009	10.03 / 13.10.2009	0,2 %	10,03 zł (0,2 %)
2	10.03 / 13.10.2009	11.10 / 12.04.2013	10,7 %	11,49 zł (14,6 %)
3	11.10 / 12.04.2013	11.42 / 12.10.2016	2,9 %	11,80 zł (6,3 %)
4	11.42 / 12.10.2016	/ 10.04.2020		
Wartości na dzień bilansowy (7.12.2016)			Wartość JU	11.38 zł
Poziom Minimalny na koniec okresu Rozliczeniowego				
Obecny okres rozliczeniowy	4	Poziom minimalny	11.42 zł	100,0 % wart. pocz.
Maksymalna wartość w okresie / ponad wart. pocz.		11,44 zł	24.10.2016	0,2 % (od 11.42)

Stawki wynagrodzenia za zarządzanie subfunduszami

subfundusz	Stawka statu- towa	Stawka obo- wiązująca na dzień bilan- sowy	UWAGI
3. Pioneer Zmiennej Alokacji 2	2,50 %	1,00 %	od 24.09.2014
4. Pioneer Zmiennej Alokacji	2,50 %	1,50 %	22.06.2016

Zarządzający portfelem subfunduszu przejmowanego

Pracownikami, którym powierzono zarządzanie portfelem inwestycyjnym subfunduszu przejmowanego byli:

- **Bartosz Częścik**..... współzarządzający subfunduszem (od 8.01.2016 współzarządzał akcyjną częścią portfela, a od 1.10.2012 zarządzał częścią portfela inną niż dłużne instrumenty finansowe),
- **Piotr Sałata** współzarządzający subfunduszem (od 8.01.2016 współzarządzał akcyjną częścią portfela),
- **Michał Stawicki** współzarządzający subfunduszem (od 15.07.2013 współzarządzał, a od 15.07.2011 zarządzał częścią portfela lokowaną w dłużne instrumenty finansowe),
- **Radosław Cholewiński**..... współzarządzający subfunduszem (od 15.07.2013 współzarządzał częścią portfela lokowaną w dłużne instrumenty finansowe).

Metryka subfunduszu przejmowanego

Nazwa	Pekao Strategie Funduszowe Specjalistyczny Fundusz Inwestycyjny Otwarty - Pioneer Zmiennej Alokacji 2		
Nazwa w j. angielskim	Pioneer Variable Allocation 2 (subfund of: Pioneer Fund Strategies Specialized Open-End Investment Fund)		
Rozpoczęcie wycen	8.09.2009	Wartość początkowa	10,01 zł
Oznaczenia w systemach	ISIN JU PLPPTFI00386	IZFIA PIO045	Ozn. wewnętrzne 62PZA2
Podstawowe dane na 7 grudnia 2016 roku			
Wartość aktywów netto	40 831 tys. zł	Wartość JU	11.38 zł

Metryka Subfunduszu

Towarzystwo zapewnia uczestnikom Funduszu możliwość korzystania z infolinii: [tel. w Polsce] 0-801 641 641 lub +48 22 640 4040. Istnieje także możliwość skorzystania z poczty elektronicznej: Fundusz@pekaotfi.pl. W zakresie elektronicznej informacji o stanie rachunków uczestników Towarzystwo oferuje system automatycznej obsługi i informacji [eFunduszePekao](http://eFunduszePekao.pl). Ponadto Towarzystwo zarządza informacyjną stroną w Internecie: www.pekaotfi.pl (wyceny, informacje o Funduszu). Na stronie tej dostępne są bieżące wersje Prospektu Informacyjnego, dokumentu 'Kluczowe informacje dla inwestora' (KII), dokument 'Informacje dla inwestora AFI', bieżące oraz wcześniejsze sprawozdania finansowe.

Nazwa	Pekao Strategie Funduszowe Specjalistyczny Fundusz Inwestycyjny Otwarty – Pekao Zmiennej Alokacji		
Nazwa w j. angielskim	Pekao Variable Allocation (subfund of: Pekao Fund Strategies Specialized Open-End Investment Fund)		
Rozpoczęcie wycen	22.04.2009	Wartość początkowa	10,00 zł
Oznaczenia w systemach	ISIN JU PLPPTFI00378	IZFIA PIO044	Nr krajowy (KNF) PLSFIO00143
Podstawowe dane na 30 CZERWCA 2018 ROKU			
Wartość aktywów netto	96 058 tys. zł	Wartość JU	12.78 zł

Warszawa, dnia 22.08.2018 roku.

**RAPORT NIEZALEŻNEGO BIEGŁEGO REWIDENTA
Z PRZEGLĄDU SPRAWOZDAŃ PÓŁROCZNYCH**



KPMG Audyt Spółka z ograniczoną odpowiedzialnością sp.k.
ul. Inflancka 4A
00-189 Warszawa, Polska
Tel. +48 (22) 528 11 00
Faks +48 (22) 528 10 09
kpmg@kpmg.pl

**RAPORT NIEZALEŻNEGO BIEGŁEGO REWIDENTA
Z PRZEGLĄDU PÓŁROCZNEGO
SPRAWOZDANIA JEDNOSTKOWEGO
OBEJMUJĄCEGO OKRES
OD 1 STYCZNIA 2018 ROKU DO 30 CZERWCA 2018 ROKU**

Dla Walnego Zgromadzenia Pekao Towarzystwa Funduszy Inwestycyjnych S.A.

Wprowadzenie

Przeprowadziliśmy przegląd załączonego półrocznego sprawozdania jednostkowego subfunduszu Pekao Zmiennej Alokacji wydzielonego w Pekao Strategie Funduszowe Specjalistycznym Funduszu Inwestycyjnym Otwartym z siedzibą w Warszawie, ul. Marynarska 15 („Subfundusz”), na które składa się: zestawienie lokat oraz bilans sporządzone na dzień 30 czerwca 2018 r., rachunek wyniku z operacji, zestawienie zmian w aktywach netto za okres sześciu miesięcy kończący się tego dnia oraz noty objaśniające i informacja dodatkowa („półroczne sprawozdanie jednostkowe”).

Zarząd Pekao Towarzystwa Funduszy Inwestycyjnych S.A. jest odpowiedzialny za sporządzenie i rzetelną prezentację powyższego półrocznego sprawozdania jednostkowego, sporządzonego zgodnie z zasadami rachunkowości określonymi w ustawie z dnia 29 września 1994 r. o rachunkowości (Dz. U. z 2018 r. poz. 395 z późniejszymi zmianami) oraz wydanymi na jej podstawie przepisami wykonawczymi i innymi obowiązującymi przepisami prawa. Naszym zadaniem było przedstawienie wniosku na temat tego półrocznego sprawozdania jednostkowego w oparciu o przeprowadzony przegląd.


Zakres przeglądu

Przegląd przeprowadziliśmy stosownie do postanowień Krajowego Standardu Przeglądu 2410 w brzmieniu Międzynarodowego Standardu Usług Przeglądu 2410 *Przegląd śródrocznych informacji finansowych przeprowadzany przez niezależnego biegłego rewidenta jednostki* przyjętego uchwałą Krajowej Rady Biegłych Rewidentów z dnia 5 marca 2018 r. Przegląd półrocznego jednostkowego sprawozdania obejmuje wykorzystanie informacji uzyskanych w szczególności od osób odpowiedzialnych za finanse i księgowość Subfunduszu oraz zastosowanie procedur analitycznych i innych procedur przeglądu. Zakres przeglądu istotnie różni się od zakresu badania zgodnie z Krajowymi Standardami Badania oraz Międzynarodowymi Standardami Badania i nie pozwala nam na uzyskanie pewności, że zidentyfikowaliśmy wszystkie istotne zagadnienia, które mogłyby zostać zidentyfikowane w przypadku badania. W związku z powyższym nie wyrażamy opinii z badania o załączonym półrocznym sprawozdaniu jednostkowym.

Wniosek

Przeprowadzony przez nas przegląd nie wykazał niczego, co pozwalałoby sądzić, iż załączone półroczne sprawozdanie jednostkowe nie przekazuje rzetelnego i jasnego obrazu sytuacji majątkowej i finansowej subfunduszu Pekao Zmiennej Alokacji wydzielonego w Pekao Strategie Fundusze Specjalistycznym Funduszu Inwestycyjnym Otwartym na dzień 30 czerwca 2018 r. oraz jego finansowych wyników działalności za okres sześciu miesięcy kończący się tego dnia zgodnie z ustawą o rachunkowości, wydanymi na jej podstawie przepisami wykonawczymi, a także przyjętymi zasadami (polityką) rachunkowości i innymi obowiązującymi przepisami prawa.

W imieniu firmy audytorskiej
KPMG Audyt Spółka z ograniczoną odpowiedzialnością sp.k.
Nr na liście 3546
ul. Inflancka 4A
00-189 Warszawa



.....
Mariola Szczesiak
Klubowy biegły rewident
Nr w rejestrze 9794
Komandytariusz, Pełnomocnik

22 sierpnia 2018 r.

PEKAO TOWARZYSTWO FUNDUSZY INWESTYCYJNYCH SPÓŁKA AKCYJNA

02-674 Warszawa, ul. Marynarska 15

OGŁASZA

PÓŁROCZNE SPRAWOZDANIE JEDNOSTKOWE*
PEKAO ZMIENNEJ ALOKACJI RYNKU AMERYKAŃSKIEGO
subfunduszu w PEKAO STRATEGIE FUNDUSZOWE SPECJALISTYCZNYM FUNDUSZU INWESTYCYJNYM
OTWARTYM

ZA OKRES PÓŁROCZNY KOŃCZĄCY SIĘ 30 CZERWCA 2018 ROKU

* *Sprawozdanie jednostkowe jest załącznikiem do sprawozdania połączonego funduszu Pekao Strategie Funduszowe Specjalistyczny Fundusz Inwestycyjny Otwarty*

SPRAWOZDANIE JEDNOSTKOWE SUBFUNDUSZU





Warszawa, 22.08.2018 r.

38

Oświadczenie Zarządu Pekao TFI S.A.

Zarząd Pekao TFI S.A., zgodnie z wymogami art. 52 ust. 2 *Ustawy z dnia 29 września 1994 roku o rachunkowości* (t.j. Dz.U. z 2018. poz. 395, ze zmianami) przedstawia półroczne sprawozdanie JEDNOSTKOWE subfunduszu

Pekao Zmiennej Alokacji Rynku Amerykańskiego (wydzielonego w Pekao Strategie Funduszowe SFIO),

na które składają się:

1. zestawienie lokat subfunduszu według stanu na dzień 30 czerwca 2018 r. o wartości 40 174 tys. zł;
2. bilans subfunduszu na dzień 30 czerwca 2018 r. wykazujący wartość aktywów netto subfunduszu w kwocie 52 388 tys. zł;
3. rachunek wyniku z operacji subfunduszu za okres od 1 stycznia 2018 do 30 czerwca 2018 r. wykazujący wynik z operacji w kwocie 251 tys. zł;
4. zestawienie zmian w aktywach netto subfunduszu;
5. (i) noty objaśniające;
(ii) informację dodatkową.

Zgodnie z przepisami (Ustawa o rachunkowości oraz Rozporządzenie Ministra Finansów z dnia 24 grudnia 2007 r. w sprawie szczególnych zasad rachunkowości funduszy inwestycyjnych [Dz. U. nr 249, poz. 1859]), Zarząd Pekao Towarzystwa Funduszy Inwestycyjnych zapewnił sporządzenie półrocznego sprawozdania jednostkowego subfunduszu za okres od 1 stycznia 2018 do 30 czerwca 2018 r., przedstawiającego prawidłowy i rzetelny obraz sytuacji majątkowej i finansowej subfunduszu na dzień bilansowy oraz jego wyniku z operacji.

Zarząd Pekao Towarzystwa Funduszy Inwestycyjnych S.A. potwierdza przestrzeganie przy sporządzaniu niniejszego sprawozdania przepisów Ustawy o rachunkowości oraz wspomnianego wyżej Rozporządzenia.

Zarząd Pekao TFI SA:


Adam Jenkins
Prezes Zarządu


Tomasz Orlik
Wiceprezes Zarządu

Osoba, której powierzono prowadzenie ksiąg rachunkowych


Zbigniew Czumaj
Prokurent
Główny Księgowy Funduszy

66PZARUS

Pekao Towarzystwo
Funduszy Inwestycyjnych S.A.

ul. Marynarska 15
budynek New City
02-674 Warszawa
www.pekaotfi.pl
e-mail: fundusz@pekaotfi.pl

Tel (+48) 22 640 40 00
Fax (+48) 22 640 40 05
Infolinia: 801 641 641
lub (+48) 22 640 40 40

Str. 1

Spis treści

Zestawienie lokat

Bilans

Rachunek wyniku z operacji

Zestawienie zmian w aktywach netto

Noty objaśniające

Nota - 1 Polityka rachunkowości Funduszu

Przepisy prawne regulujące rachunkowość Funduszu i Subfunduszu

Zasady ogólne / jednakowe dla wszystkich funduszy zarządzanych przez Pekao TFI SA

Zasady ujawniania i prezentacji informacji w sprawozdaniu finansowym

Ujmowanie operacji dotyczących Subfunduszu w księgach rachunkowych

Wycena aktywów i pasywów Subfunduszu

Wartości szacunkowe

Ustalanie Wartości Aktywów Netto i wyniku z operacji

Zasady szczególne – dotyczące Funduszu / Subfunduszu

Wprowadzone w okresie sprawozdawczym zmiany stosowanych zasad rachunkowości, metod wyceny oraz sposobu sporządzania sprawozdania finansowego

Nota - 2 Należności Subfunduszu

Nota - 3 Zobowiązania Subfunduszu

Nota - 4 Środki pieniężne i ich ekwiwalenty

Nota - 5 Ryzyka

Nota - 6 Instrumenty pochodne

Kontrakty FX Forward

Nota - 7 Transakcje przy zobowiązaniu się Subfunduszu lub drugiej strony do odkupu

Nota - 8 Kredyty i pożyczki

Nota - 9 Waluty i różnice kursowe

Nota - 10 Dochody i ich dystrybucja

Nota - 11 Koszty Subfunduszu

Nota - 12 Dane porównawcze o Jednostkach Uczestnictwa

Informacje dodatkowe

A Informacje o znaczących zdarzeniach, dotyczących lat ubiegłych, ujętych w sprawozdaniu finansowym

B Informacje o znaczących zdarzeniach po dniu bilansowym

C Dokonane korekty błędów podstawowych

D Inne informacje

Nazwa Subfunduszu, Jednostki Uczestnictwa Subfunduszu i ich zbywanie, zarządzający

Informacja o łączeniu subfunduszy w roku 2017

Subfundusz przejmowany: Wartość Jednostki uczestnictwa na koniec i początek okresu rozliczeniowego, Poziom Minimalny

Zarządzający portfelem subfunduszu przejmowanego

Informacje o subfunduszu przejmowanym – na moment przejęcia

Metryka subfunduszu przejętego

Metryka Subfunduszu

Zestawienie lokat

Tabela główna

Tabele uzupełniające

Tabele dodatkowe

Bilans

Rachunek wyniku z operacji

Zestawienie zmian w aktywach netto

Pekao Zmiennej Alokacji Rynku Amerykańskiego (subfundusz w Pekao Strategii Funduszowe SFIO)

Sprawozdanie półroczne - za okres półroczny kończący się 30.06.2018

Zestawienie Lokat - Tabela Główna

SKŁADNIKI LOKAT	30.06.2018			31.12.2017		
	Wartość wg ceny nabycia w tys.	Wartość wg wyceny na dzień bilansowy w tys.	Procentowy udział w aktywach ogółem	Wartość wg ceny nabycia w tys.	Wartość wg wyceny na dzień bilansowy w tys.	Procentowy udział w aktywach ogółem
Akcje	0	0	0.00%	0	0	0.00%
Warranty subskrypcyjne	0	0	0.00%	0	0	0.00%
Prawa do akcji	0	0	0.00%	0	0	0.00%
Prawa poboru	0	0	0.00%	0	0	0.00%
Kwity depozytowe	0	0	0.00%	0	0	0.00%
Listy zastawne	0	0	0.00%	0	0	0.00%
Dłużne papiery wartościowe	36 448	37 140	70.53%	49 908	50 562	89.39%
Instrumenty pochodne	0	0	0.00%	0	74	0.13%
Udziały w spółkach z o. o.	0	0	0.00%	0	0	0.00%
Jednostki uczestnictwa	0	0	0.00%	0	0	0.00%
Certyfikaty inwestycyjne	0	0	0.00%	0	0	0.00%
Tytuły uczestnictwa zagraniczne	2 438	3 034	5.75%	2 438	2 817	4.98%
Wierzytelności	0	0	0.00%	0	0	0.00%
Weksle	0	0	0.00%	0	0	0.00%
Depozyty	0	0	0.00%	0	0	0.00%
Waluty	0	0	0.00%	0	0	0.00%
Nieruchomości	0	0	0.00%	0	0	0.00%
Statki morskie	0	0	0.00%	0	0	0.00%
Inne	0	0	0.00%	0	0	0.00%
Suma:	38 886	40 174	76.28%	52 346	53 453	94.50%

** W tabeli głównej nie są prezentowane nienotowane instrumenty pochodne (uwidocznione w tabeli uzupełniającej), dla których wartość jest ujemna. W Bilansie te ujemnie wycenione instrumenty finansowe prezentowane są jako zobowiązania.*

Pekao Zmiennej Alokacji Rynku Amerykańskiego (subfundusz w Pekao Strategii Fundusze SFIO)

Sprawozdanie półroczne - za okres półroczny kończący się 30.06.2018

Zestawienie Lokat - tabele uzupełniające

AKCJE	Rodzaj rynku	Nazwa rynku	Liczba	Kraj siedziby emitenta	Wartość wg ceny nabycia w tys.	Wartość wg wyceny na dzień bilansowy w tys.	Procentowy udział w aktywach ogółem
Aktywny rynek nieregulowany					0	0	0.00%
Aktywny rynek regulowany					0	0	0.00%
Nienotowane na aktywnym rynku					0	0	0.00%
Suma:					0	0	0.00%

WARRANTY SUBSKRYPCYJNE	Rodzaj rynku	Nazwa rynku	Liczba	Kraj siedziby emitenta	Wartość wg ceny nabycia w tys.	Wartość wg wyceny na dzień bilansowy w tys.	Procentowy udział w aktywach ogółem
Aktywny rynek nieregulowany					0	0	0.00%
Aktywny rynek regulowany					0	0	0.00%
Nienotowane na aktywnym rynku					0	0	0.00%
Suma:					0	0	0.00%

PRAWA DO AKCJI	Rodzaj rynku	Nazwa rynku	Liczba	Kraj siedziby emitenta	Wartość wg ceny nabycia w tys.	Wartość wg wyceny na dzień bilansowy w tys.	Procentowy udział w aktywach ogółem
Aktywny rynek nieregulowany					0	0	0.00%
Aktywny rynek regulowany					0	0	0.00%
Nienotowane na aktywnym rynku					0	0	0.00%
Suma:					0	0	0.00%

PRAWA POBORU	Rodzaj rynku	Nazwa rynku	Liczba	Kraj siedziby emitenta	Wartość wg ceny nabycia w tys.	Wartość wg wyceny na dzień bilansowy w tys.	Procentowy udział w aktywach ogółem
Aktywny rynek nieregulowany					0	0	0.00%
Aktywny rynek regulowany					0	0	0.00%
Nienotowane na aktywnym rynku					0	0	0.00%
Suma:					0	0	0.00%

KWITY DEPOZYTOWE	Rodzaj rynku	Nazwa rynku	Liczba	Kraj siedziby emitenta	Wartość wg ceny nabycia w tys.	Wartość wg wyceny na dzień bilansowy w tys.	Procentowy udział w aktywach ogółem
Aktywny rynek nieregulowany					0	0	0.00%
Aktywny rynek regulowany					0	0	0.00%
Nienotowane na aktywnym rynku					0	0	0.00%
Suma:					0	0	0.00%

LISTY ZASTAWNE	Rodzaj rynku	Nazwa rynku	Emitent	Kraj siedziby emitenta	Termin wykupu	Warunki oprocentowania	Rodzaj listu	Podstawa emisji	Wartość nominalna	Liczba	Wartość wg ceny nabycia w tys.	Wartość wg wyceny na dzień bilansowy w tys.	Procentowy udział w aktywach ogółem
Aktywny rynek nieregulowany											0	0	0.00%
Aktywny rynek regulowany											0	0	0.00%
Nienotowane na aktywnym rynku											0	0	0.00%
Suma:											0	0	0.00%

DŁUŻNE PAPIERY WARTOŚCIOWE	Rodzaj rynku	Nazwa rynku	Emitent	Kraj siedziby emitenta	Termin wykupu	Warunki oprocentowania	Wartość nominalna	Liczba	Wartość wg ceny nabycia w tys.	Wartość wg wyceny na dzień bilansowy w tys.	Procentowy udział w aktywach ogółem
O terminie wykupu do 1 roku									18 760	19 013	36.11%
Bony pieniężne									0	0	0.00%
Bony skarbowe									0	0	0.00%
Inne									0	0	0.00%
Obligacje									18 760	19 013	36.11%
Aktywny rynek nieregulowany									18 760	19 013	36.11%
PS0718 PL0000107595	Aktywny rynek nieregulowany	Over The Counter - Bloomberg Quotations	Polski Skarb Państwa	Polska	25.07.2018	2.50 (Stały kupon)	1000	6000	6 006	6 144	11.67%
OK0419 PL0000109633	Aktywny rynek nieregulowany	PL - Rynek Treasury BondSpot Poland	Polski Skarb Państwa	Polska	25.04.2019	0.00 (Zerowy kupon)	1000	13000	12 754	12 869	24.44%
O terminie wykupu powyżej 1 roku									17 688	18 127	34.42%

Pekao Zmiennej Alokacji Rynku Amerykańskiego (subfundusz w Pekao Strategie Funduszowe SFIO)

Sprawozdanie półroczne - za okres półroczny kończący się 30.06.2018

Zestawienie Lokat - tabele uzupełniające

										0	0	0.00%
Bony pieniężne										0	0	0.00%
Bony skarbowe										0	0	0.00%
Inne										0	0	0.00%
Obligacje										17 688	18 127	34.42%
Aktywny rynek nieregulowany										17 688	18 127	34.42%
DS1019 PL0000105441	Aktywny rynek nieregulowany	PL - Rynek Treasury BondSpot Poland	Polski Skarb Państwa	Polska	25.10.2019	5.50 (Stały kupon)	1000	1000	1 079	1 090	2.07%	
WS0922 PL0000102646	Aktywny rynek nieregulowany	PL - Rynek Treasury BondSpot Poland	Polski Skarb Państwa	Polska	23.09.2022	5.75 (Stały kupon)	1000	250	256	296	0.56%	
DS1020 PL0000106126	Aktywny rynek nieregulowany	PL - Rynek Treasury BondSpot Poland	Polski Skarb Państwa	Polska	25.10.2020	5.25 (Stały kupon)	1000	500	546	558	1.06%	
DS1023 PL0000107264	Aktywny rynek nieregulowany	PL - Rynek Treasury BondSpot Poland	Polski Skarb Państwa	Polska	25.10.2023	4.00 (Stały kupon)	1000	500	548	550	1.04%	
PS0719 PL0000108148	Aktywny rynek nieregulowany	PL - Rynek Treasury BondSpot Poland	Polski Skarb Państwa	Polska	25.07.2019	3.25 (Stały kupon)	1000	12501	12 784	13 127	24.93%	
PS0420 PL0000108510	Aktywny rynek nieregulowany	PL - Rynek Treasury BondSpot Poland	Polski Skarb Państwa	Polska	25.04.2020	1.50 (Stały kupon)	1000	2000	1 981	2 003	3.80%	
PS0421 PL0000108916	Aktywny rynek nieregulowany	PL - Rynek Treasury BondSpot Poland	Polski Skarb Państwa	Polska	25.04.2021	2.00 (Stały kupon)	1000	500	494	503	0.96%	
Suma:										36 448	37 140	70.53%

INSTRUMENTY POCHODNE	Rodzaj rynku	Nazwa rynku	Emitent (wystawca)	Kraj siedziby emitenta (wystawcy)	Instrument bazowy	Liczba	Wartość wg ceny nabycia w tys.	Wartość wg wyceny na dzień bilansowy w tys.	Procentowy udział w aktywach ogółem
Wystandaryzowane instrumenty pochodne							0	0	0.00%
Aktywny rynek regulowany							0	0	0.00%
Aktywny rynek nieregulowany							0	0	0.00%
Nienotowane na aktywnym rynku							0	0	0.00%
Niewystandaryzowane instrumenty pochodne							0	-43	-0.08%
Aktywny rynek regulowany							0	0	0.00%
Aktywny rynek nieregulowany							0	0	0.00%
Nienotowane na aktywnym rynku							0	-43	-0.08%
Forward Waluta USD FW807106 19.07.2018	Nienotowane na aktywnym rynku	Nie dotyczy	BANK HANDLOWY W WARSZAWIE SA	Polska	USD	1	0	-43	-0.08%
Suma:							0	-43	-0.08%

Udziały w spółkach z ograniczoną odpowiedzialnością	Nazwa spółki	Siedziba spółki	Kraj siedziby spółki	Liczba	Wartość wg ceny nabycia w tys.	Wartość wg wyceny na dzień bilansowy w tys.	Procentowy udział w aktywach ogółem
Suma:					0	0	0.00%

Jednostki uczestnictwa i certyfikaty inwestycyjne	Rodzaj rynku	Nazwa rynku	Nazwa i rodzaj funduszu	Liczba	Wartość wg ceny nabycia w tys.	Wartość wg wyceny na dzień bilansowy w tys.	Procentowy udział w aktywach ogółem
Jednostki uczestnictwa					0	0	0.00%
Certyfikaty inwestycyjne					0	0	0.00%
Aktywny rynek nieregulowany					0	0	0.00%
Aktywny rynek regulowany					0	0	0.00%
Nienotowane na aktywnym rynku					0	0	0.00%
Suma:					0	0	0.00%

TYTUŁY UCZESTNICTWA EMITOWANE PRZEZ INSTYTUCJE WSPÓLNEGO INWESTOWANIA MAJĄCE SIEDZIBĘ ZA GRANICĄ	Rodzaj rynku	Nazwa rynku	Nazwa emitenta	Kraj siedziby emitenta	Liczba	Wartość wg ceny nabycia w tys.	Wartość wg wyceny na dzień bilansowy w tys.	Procentowy udział w aktywach ogółem
--	--------------	-------------	----------------	------------------------	--------	--------------------------------	---	-------------------------------------

Pekao Zmiennej Alokacji Rynku Amerykańskiego (subfundusz w Pekao Strategie Funduszowe SFIO)

Sprawozdanie półroczne - za okres półroczny kończący się 30.06.2018

Zestawienie Lokat - tabele uzupełniające

Aktywny rynek nieregulowany						0	0	0.00%
Aktywny rynek regulowany						0	0	0.00%
Nienotowane na aktywnym rynku						2 438	3 034	5.75%
Amundi Funds II - Pioneer U.S. Fundamental Growth SICAV UCITS (LU0372178839)	Nienotowane na aktywnym rynku	Nie dotyczy	Amundi Funds II - Pioneer U.S. Fundamental Growth	Luksemburg	44.202	755	950	1.80%
Amundi Funds II - Pioneer North American Basic Value FCP UCITS (LU0229389084)	Nienotowane na aktywnym rynku	Nie dotyczy	Amundi Funds II - Pioneer North American Basic Value	Luksemburg	39.049	281	327	0.62%
Amundi Funds II - Pioneer U.S. Research FCP UCITS (LU0132183319)	Nienotowane na aktywnym rynku	Nie dotyczy	Amundi Funds II - Pioneer U.S. Research	Luksemburg	15 971.851	685	871	1.65%
Amundi Funds II - Pioneer U.S. Research Value FCP UCITS (LU0372179134)	Nienotowane na aktywnym rynku	Nie dotyczy	Amundi Funds II - Pioneer U.S. Research Value	Luksemburg	61.718	717	886	1.68%
Suma:						2 438	3 034	5.75%

WIERZYTELNOŚCI	Nazwa i rodzaj podmiotu	Kraj siedziby podmiotu	Termin wymagalności	Rodzaj świadczenia	Wartość świadczenia w tys.	Liczba	Wartość wg ceny nabycia w tys.	Wartość wg wyceny na dzień bilansowy w tys.	Procentowy udział w aktywach ogółem
Suma:							0	0	0.00%

WEKSLE	Wystawca	Data płatności	Wartość wg ceny nabycia w tys.	Wartość wg wyceny na dzień bilansowy w tys.	Procentowy udział w aktywach ogółem
Suma:			0	0	0.00%

DEPOZYTY	Nazwa banku	Kraj siedziby banku	Waluta	Warunki oprocentowania	Wartość wg ceny nabycia w danej walucie w tys.	Wartość wg ceny nabycia w tys.	Wartość wg wyceny na dzień bilansowy w danej walucie w tys.	Wartość wg wyceny na dzień bilansowy w tys.	Procentowy udział w aktywach ogółem
W walutach państw należących do OECD						0		0	0.00%
W walutach państw nienależących do OECD						0		0	0.00%
Suma:						0		0	0.00%

INNE	Emitent (wystawca)	Kraj siedziby emitenta (wystawcy)	Istotne parametry	Liczba	Wartość wg ceny nabycia w tys.	Wartość wg wyceny na dzień bilansowy w tys.	Procentowy udział w aktywach ogółem
Suma:					0	0	0.00%

Pekao Zmiennej Alokacji Rynku Amerykańskiego (subfundusz w Pekao Strategie Funduszowe SFIO)

Sprawozdanie półroczne - za okres półroczny kończący się 30.06.2018

Zestawienie Lokat - Tabele Dodatkowe

GWARANTOWANE SKŁADNIKI LOKAT	Rodzaj	Łączna liczba	Wartość wg ceny nabycia w tys.	Wartość wg wyceny na dzień bilansowy w tys.	Procentowy udział w aktywach ogółem
Papiery wartościowe gwarantowane przez jednostki samorządu terytorialnego			0	0	0.00%
Papiery wartościowe gwarantowane przez międzynarodowe instytucje finansowe, których członkiem jest Rzeczpospolita Polska lub przynajmniej jedno z państw należących do OECD			0	0	0.00%
Papiery wartościowe gwarantowane przez NBP			0	0	0.00%
Składniki bez gwarancji			0	0	0.00%
Papiery wartościowe gwarantowane przez państwa należące do OECD (z wyłączeniem Rzeczypospolitej Polskiej)			0	0	0.00%
Papiery wartościowe gwarantowane przez Skarb Państwa			0	0	0.00%
Suma:			0	0	0.00%

**) Papiery wartościowe emitowane przez Skarb Państwa Rzeczypospolitej Polskiej oraz innych państw zagranicznych zostały ujawnione w tabelach uzupełniających dotyczących tych składników lokat (o ile występują)*

INSTRUMENTY RYNKU PIENIĘŻNEGO	Emitent	Termin wykupu	Warunki oprocentowania	Wartość nominalna	Liczba	Wartość wg ceny nabycia w tys.	Wartość wg wyceny na dzień bilansowy w tys.	Procentowy udział w aktywach ogółem
Suma:						0	0	0.00%

GRUPY KAPITAŁOWE O KTÓRYCH MOWA W ART. 98 USTAWY	Wartość wg wyceny na dzień bilansowy w tys.	Procentowy udział w aktywach ogółem
Suma:	0	0.00%

Składniki lokat nabyte od podmiotów o których mowa w art. 107 ustawy	Wartość wg wyceny na dzień bilansowy w tys.	Procentowy udział w aktywach ogółem
DS1020 PL0000106126	558	1.06%
DS1023 PL0000107264	550	1.04%
OK0419 PL0000109633	9 899	18.80%
PS0421 PL0000108916	503	0.96%
PS0718 PL0000107595	1 024	1.94%
PS0719 PL0000108148	8 401	15.95%
Suma:	20 935	39.75%

Pekao Zmiennej Alokacji Rynku Amerykańskiego (subfundusz w Pekao Strategii Funduszowe SFIO)

Sprawozdanie półroczne - za okres półroczny kończący się 30.06.2018

Zestawienie Lokat - Tabele Dodatkowe

PAPIERY WARTOŚCIOWE EMITOWANE PRZEZ MIĘDZYNARODOWE INSTYTUCJE FINANSOWE, KTÓRYCH CZŁONKIEM JEST RZECZPOSPOLITA POLSKA LUB PRZYNAJMNIEJ JEDNO Z PAŃSTW NALEŻĄCYCH DO OECD	Nazwa emitenta	Kraj siedziby emitenta	Rodzaj rynku	Nazwa rynku	Liczba	Wartość wg ceny nabycia w tys.	Wartość wg wyceny na dzień bilansowy w tys.	Procentowy udział w aktywach ogółem
Aktywny rynek nieregulowany						0	0	0.00%
Aktywny rynek regulowany						0	0	0.00%
Nienotowane na aktywnym rynku						0	0	0.00%
Suma:						0	0	0.00%

Pekao Zmiennej Alokacji Rynku Amerykańskiego (subfundusz w Pekao Strategii Funduszu SFIO)

Sprawozdanie półroczne - za okres półroczny kończący się 30.06.2018

Bilans

[Kwoty w tys. zł / wartości JU w zł]

BILANS	30.06.2018	31.12.2017
I. Aktywa	52 655	56 549
1. Środki pieniężne i ich ekwiwalenty	17	3 096
2. Należności	0	0
3. Transakcje przy zobowiązaniu się drugiej strony do odkupu	12 464	0
4. Składniki lokat notowane na aktywnym rynku, w tym:	37 140	50 562
- dłużne papiery wartościowe	37 140	50 562
5. Składniki lokat nienotowane na aktywnym rynku, w tym:	3 034	2 891
- dłużne papiery wartościowe	0	0
6. Nieruchomości	0	0
7. Pozostałe aktywa	0	0
II. Zobowiązania	267	108
III. Aktywa netto (I - II)	52 388	56 441
IV. Kapitał funduszu	40 624	44 928
1. Kapitał wpłacony	160 451	159 532
2. Kapitał wypłacony (wielkość ujemna)	-119 827	-114 604
V. Dochody zatrzymane	11 334	10 984
1. Zakumulowane, nierozdysponowane przychody z lokat netto	1 402	1 227
2. Zakumulowany, nierozdysponowany zrealizowany zysk (strata) ze zbycia lokat	9 932	9 757
VI. Wzrost (spadek) wartości lokat w odniesieniu do ceny nabycia	430	529
VII. Kapitał funduszu i zakumulowany wynik z operacji (IV+V+VI)	52 388	56 441
Liczba zarejestrowanych jednostek uczestnictwa	3 995 694.623	4 324 109.131
Kategoria A	3 995 694.623	4 324 109.131
Wartość aktywów netto na jednostkę uczestnictwa *	13.11	13.05
Kategoria A	13.11	13.05

**)W przypadku zbywania jednostek uczestnictwa różnych kategorii, dla tych kategorii, dla których jednostki uczestnictwa są obciążane kosztami wynagrodzenia według jednakowych stawek oraz w przypadku, gdy nie nastąpiło zbycie jednostek uczestnictwa danej kategorii: wartość jednostki uczestnictwa danej kategorii jest tożsama z wartością dla kategorii A. Więcej informacji można znaleźć w prospekcie informacyjnym Funduszu*

Pekao Zmiennej Alokacji Rynku Amerykańskiego (subfundusz w Pekao Strategie Funduszowe SFIO)

Sprawozdanie półroczne - za okres półroczny kończący się 30.06.2018

Rachunek Wyniku

[Kwoty w tys. zł / wartości na JU w zł]

RACHUNEK WYNIKU Z OPERACJI	01-01-2018 - 30-06-2018	01-01-2017 - 31-12-2017	01-01-2017 - 30-06-2017
I. Przychody z lokat	453	618	210
Dywidendy i inne udziały w zyskach	0	0	0
Przychody odsetkowe	453	573	210
Przychody związane z posiadaniem nieruchomości	0	0	0
Dodatnie saldo różnic kursowych	0	45	0
Pozostałe	0	0	0
II. Koszty funduszu	278	368	138
Wynagrodzenie dla Towarzystwa	270	359	132
Wynagrodzenie dla podmiotów prowadzących dystrybucję	0	0	0
Opłaty dla depozytariusza	5	6	6
Opłaty związane z prowadzeniem rejestru aktywów	0	0	0
Opłaty za zezwolenia oraz rejestracyjne	2	3	0
Usługi w zakresie rachunkowości	0	0	0
Usługi w zakresie zarządzania aktywami funduszu	0	0	0
Usługi prawne	0	0	0
Usługi wydawnicze, w tym poligraficzne	0	0	0
Koszty odsetkowe	1	0	0
Koszty związane z prowadzeniem nieruchomości	0	0	0
Ujemne saldo różnic kursowych	0	0	0
Pozostałe	0	0	0
III. Koszty pokrywane przez towarzystwo	0	0	0
IV. Koszty funduszu netto (II-III)	278	368	138
V. Przychody z lokat netto (I-IV)	175	250	72
VI. Zrealizowany i niezrealizowany zysk (strata)	76	573	309
1. Zrealizowany zysk (strata) ze zbycia lokat	175	98	139
- z tytułu różnic kursowych	0	0	0
2. Wzrost (spadek) niezrealizowanego zysku (straty) z wyceny lokat	-99	475	170
- z tytułu różnic kursowych	179	-236	-142
VII. Wynik z operacji (V+-VI)	251	823	381
Wynik z operacji przypadający na jednostkę uczestnictwa *	0.06	0.33	0.19
Kategoria A	0.06	0.33	0.19

) Wynik z operacji przypadający na jednostkę uczestnictwa (w zestawieniu 'Rachunek wyniku z operacji') ustalany jest jako zmiana Wartości Aktywów Netto na Jednostkę Uczestnictwa (w okresie prezentowanym, zgodnie z wartościami zaprezentowanymi w zestawieniu 'Bilans')

Pekao Zmiennej Alokacji Rynku Amerykańskiego (subfundusz w Pekao Strategie Funduszowe SFIO)

Sprawozdanie półroczne - za okres półroczny kończący się 30.06.2018

Zestawienie zmian

[Kwoty w tys. zł / wartości JU w zł]

ZESTAWIENIE ZMIAN W AKTYWACH NETTO	01-01-2018 - 30-06-2018		01-01-2017 - 31-12-2017	
I. Zmiana wartości aktywów netto				
1. Wartość aktywów netto na koniec poprzedniego okresu sprawozdawczego	56 441		27 804	
2. Wynik z operacji za okres sprawozdawczy	251		823	
a) przychody z lokat netto	175		250	
b) zrealizowany zysk (strata) ze zbycia lokat	175		98	
c) wzrost (spadek) niezrealizowanego zysku (straty) z wyceny lokat	-99		475	
3. Zmiana w aktywach netto z tytułu wyniku z operacji	251		823	
4. Dystrybucja dochodów (przychodów) funduszu (razem):	0		0	
a) z przychodów z lokat netto	0		0	
b) ze zrealizowanego zysku ze zbycia lokat	0		0	
c) z przychodów ze zbycia lokat	0		0	
5. Zmiany w kapitale w okresie sprawozdawczym (razem)	-4 304		27 814	
a) zmiana kapitału wpłaconego (powiększenie kapitału)	919		34 299	
b) zmiana kapitału wypłaconego (zmniejszenie kapitału)	-5 223		-6 485	
6. Łączna zmiana aktywów netto w okresie sprawozdawczym (3-4+-5)	-4 053		28 637	
7. Wartość aktywów netto na koniec okresu sprawozdawczego	52 388		56 441	
8. Średnia wartość aktywów netto w okresie sprawozdawczym	54 481		35 844	
II. Zmiana liczby jednostek uczestnictwa				
Zmiana liczby jednostek w okresie sprawozdawczym w rozbiciu na kategorie				
Kategoria A				
Liczba zbytych jednostek uczestnictwa	70 029.853		2 642 272.064	
Liczba odkupionych jednostek uczestnictwa	398 444.361		503 158.819	
Saldo zmian	-328 414.508		2 139 113.245	
Zmiana liczby jednostek od początku działalności funduszu w rozbiciu na kategorie				
Kategoria A				
Liczba zbytych jednostek uczestnictwa	14 211 841.734		14 141 811.881	
Liczba odkupionych jednostek uczestnictwa	10 216 147.111		9 817 702.750	
Saldo zmian	3 995 694.623		4 324 109.131	
Przewidywana liczba jednostek uczestnictwa	3 995 694.623		4 324 109.131	
III. Zmiana wartości aktywów netto na jednostkę uczestnictwa				
1. Wartość aktywów netto na jednostkę uczestnictwa na koniec poprzedniego okresu sprawozdawczego				
Kategoria A	13.05		12.72	
2. Wartość aktywów netto na jednostkę uczestnictwa na koniec bieżącego okresu sprawozdawczego				
Kategoria A	13.11		13.05	
3. Procentowa zmiana wartości aktywów netto na jednostkę uczestnictwa w okresie sprawozdawczym				
Kategoria A	0.93%		2.59%	
4. Minimalna wartość aktywów netto na jednostkę uczestnictwa w okresie sprawozdawczym i data wyceny				
Kategoria A	13.05	08.02.2018	12.70	02.01.2017
5. Maksymalna wartość aktywów netto na jednostkę uczestnictwa w okresie sprawozdawczym i data wyceny				
Kategoria A	13.14	18.04.2018	13.06	15.12.2017
6. Wartość aktywów netto na jednostkę uczestnictwa wg ostatniej wyceny w okresie sprawozdawczym				
Kategoria A	13.11	29.06.2018	13.05	29.12.2017
Procentowy udział kosztów funduszu w średniej wartości aktywów netto, w tym:	1.03%		1.03%	
Wynagrodzenie dla Towarzystwa	1.00%		1.00%	
Wynagrodzenie dla podmiotów prowadzących dystrybucję	-		-	
Opłaty dla depozytariusza	0.02%		0.02%	
Opłaty związane z prowadzeniem rejestru aktywów	-		-	
Usługi w zakresie rachunkowości	-		-	
Usługi w zakresie zarządzania aktywami funduszu	-		-	

Procentowa zmiana wartości i procentowy udział kosztów - prezentowane w skali roku.

Noty objaśniające

W niniejszych notach zawarte są uzupełniające dane o pozycjach bilansu i rachunku wyniku z operacji Subfunduszu oraz o zasadach prowadzenia rachunkowości Funduszu z wydzielonymi subfunduszami.

Nota - 1	Polityka rachunkowości Funduszu	1
Nota - 2	Należności Subfunduszu	5
Nota - 3	Zobowiązania Subfunduszu	5
Nota - 4	Środki pieniężne i ich ekwiwalenty	6
Nota - 5	Ryzyka	6
Nota - 6	Instrumenty pochodne	8
Nota - 7	Transakcje przy zobowiązaniu się Subfunduszu lub drugiej strony do odkupu	8
Nota - 8	Kredyty i pożyczki	9
Nota - 9	Waluty i różnice kursowe	10
Nota - 10	Dochody i ich dystrybucja	11
Nota - 11	Koszty Subfunduszu	11
Nota - 12	Dane porównawcze o Jednostkach Uczestnictwa	12

Nota - 1 Polityka rachunkowości Funduszu

Przepisy prawne regulujące rachunkowość Funduszu i Subfunduszu

Rachunkowość Funduszu prowadzona była w okresie sprawozdawczym zgodnie z przepisami *Ustawy z dnia 29 września 1994 roku o rachunkowości* (t.j. Dz.U. z 2018. poz. 395, ze zmianami) oraz *Rozporządzenia Ministra Finansów z dnia 24 grudnia 2007 roku w sprawie szczególnych zasad rachunkowości funduszy inwestycyjnych* (Dz. U. Nr 249, poz. 1859) (dalej zwanym *Rozporządzeniem o rachunkowości funduszy*).

Zgodnie z *Rozporządzeniem o rachunkowości funduszy*, księgi rachunkowe subfunduszy wydzielonych w funduszu inwestycyjnym prowadzone są odrębnie.

Zasady ogólne / jednakowe dla wszystkich funduszy zarządzanych przez Pekao TFI SA

Zasady ujawniania i prezentacji informacji w sprawozdaniu finansowym

Sprawozdanie zostało sporządzone:

- w języku polskim i w walucie polskiej (kwoty w tysiącach złotych, z wyjątkiem wykazywania wartości na jednostkę uczestnictwa – wówczas z dokładnością do 0,01 zł);
- według stanu Ksiąg na dzień bilansowy, z uwzględnieniem zdarzeń następujących po tym dniu, dotyczących okresu sprawozdawczego;
- zgodnie z przepisami dotyczącymi rachunkowości funduszy w zakresie ustalenia wyniku z operacji, obejmującego: (a) przychody z lokat netto oraz (b) zrealizowany zysk (stratę) ze zbycia lokat i (c) niezrealizowany zysk (stratę) z wyceny lokat;
- zgodnie z zasadami rachunkowości określonymi w polityce rachunkowości funduszu oraz metodami wyceny obowiązującymi na dzień bilansowy;
- w formacie zgodnym z *Rozporządzeniem o rachunkowości funduszy*.

Sprawozdanie jednostkowe subfunduszu składa się z części opisowej obejmującej: (a) noty objaśniające i (b) informacje dodatkowe. Wprowadzenie do sprawozdania sporządzane jest dla sprawozdania połączonego.

W części tabelarycznej przedstawione zostały: (a) zestawienie lokat subfunduszu, (b) bilans subfunduszu, (c) rachunek wyniku z operacji dla subfunduszu, (d) zestawienie zmian w aktywach netto subfunduszu.

W zestawieniu 'Zestawienie lokat - tabele uzupełniające' instrumenty wierzycielskie prezentowane są w wartościach (co do wartości bieżącej) wraz z odsetkami naliczonymi.

W przypadku, gdy wycena wiarygodności (w tym zapadłych nierozliczonych) dokonywana jest z uwzględnieniem oszacowania kwot odzyskiwanych, w prezentacji takich instrumentów jako termin zapadalności wskazany jest termin

kontraktowy, pierwotny, a stopy oprocentowania są historyczne.

W zestawieniu 'Zestawienie lokat – tabele dodatkowe' w tabeli 'Składniki lokat nabyte od podmiotów, o których mowa w art. 107 ustawy o funduszach inwestycyjnych' prezentowane są te składniki lokat (zarówno papiery wartościowe, jak i umowy mające za przedmiot prawa majątkowe), które były przedmiotem transakcji z Depozytariuszem Funduszu, akcjonariuszem Towarzystwa, podmiotami zależnymi bądź dominującymi w stosunku do Towarzystwa lub Depozytariusza.

Tabela 'Instrumenty rynku pieniężnego' w zestawieniu 'Zestawienie lokat – tabele dodatkowe' nie jest wypełniana, ponieważ dotyczy ona składników portfela wyłącznie funduszy inwestycyjnych typu funduszy rynku pieniężnego.

'Wynik z operacji przypadający na jednostkę uczestnictwa' (w zestawieniu 'Rachunek wyniku z operacji') ustalany jest jako zmiana Wartości Aktywów Netto na Jednostkę Uczestnictwa (w okresie prezentowanym, zgodnie z wartościami zaprezentowanymi w zestawieniu 'Bilans').

Środki pieniężne (w tym w walutach innych niż złoty) są ujawniane jako odpowiednie środki pieniężne w bilansie oraz notach objaśniających. Równocześnie, w zestawieniach lokat oraz w odpowiedniej pozycji w bilansie ujawniane są depozyty bankowe, w ramach pozycji 'Składniki lokat nienotowane na aktywnym rynku'.

W 'Zestawieniu lokat - Tabeli Głównej': ujawniane są m.in. niewystandaryzowane instrumenty pochodne, na których wynik z wyceny jest dodatni i takie pozycje prezentowane są w zestawieniu 'Bilans' (w aktywach w ramach pozycji 'Składniki lokat nienotowane na aktywnym rynku'). Składniki o wartości ujemnej stanowią zobowiązanie (odpowiednia prezentacja w zestawieniu Bilans' i są prezentowane

w Nocie 3, a także są uwzględnione w 'Zestawieniu lokat – tabelach uzupełniających' oraz Nocie 6).

W Nocie 4 w tabeli 'Średni stan środków pieniężnych' ujawnia się środki pieniężne zgodnie z ich sposobem prezentacji w sprawozdaniu, z pominięciem depozytów bankowych.

Połączenie subfunduszy rozlicza się metodą nabycia. Zastosowanie metody nabycia skutkuje wprowadzeniem do ksiąg podmiotu przejmującego wartości składników aktywów i zobowiązań podmiotu przejmowanego oraz aktywów netto, jako kapitału wpłaconego stanowiącego równowartość przydzielonych uczestnikom subfunduszu przejmowanego jednostek uczestnictwa.

Wynik z różnic kursowych prezentowany jest w jednej pozycji – odpowiednio do tego, czy ujemne, czy dodatnie różnice miały w okresie sprawozdawczym wyższą wartość. Jeśli występuje nadwyżka dodatnich różnic kursowych nad ujemnymi – ta nadwyżka ujawniona zostaje w pozycji '1.4 Przychody z lokat – Dodatnie różnice kursowe'. W przypadku nadwyżki ujemnych różnic kursowych nad dodatnimi – prezentowana jest ona w pozycji 'II.12 Koszty funduszu – Ujemne saldo różnic kursowych'.

Jednostkowe sprawozdanie półroczne stanowi składnik połączonego sprawozdania półrocznego, które w całości: podlega przeglądowi przez biegłego rewidenta, jest ogłaszane na stronie www.pekaotfi.pl i podlega przekazaniu do Komisji.

Razem ze sprawozdaniami jednostkowymi subfunduszy publikowane są:

- Oświadczenie Zarządu Pekao TFI SA – podpisane przez cały Zarząd oraz osobę, której powierzono prowadzenie ksiąg rachunkowych
- Raport biegłego rewidenta z przeglądu sprawozdań jednostkowych subfunduszy.

Ujmowanie operacji dotyczących Subfunduszu w księgach rachunkowych

- 1) Księgi rachunkowe subfunduszy wydzielonych w funduszu inwestycyjnym prowadzone są odrębnie.
- 2) Zobowiązania wynikające z poszczególnych subfunduszy obciążają tylko te subfundusze oraz egzekucja może nastąpić tylko z aktywów subfunduszu, z którego wynikają zobowiązania.
- 3) Fundusz alokuje do subfunduszu koszty poniesione w związku z tym subfunduszem.
- 4) Transakcje portfelowe (nabycie oraz zbycie składników lokat) ujmuje się w księgach rachunkowych w dacie ich dokonania (zawarcia umowy).
- 5) Datą wprowadzenia do ksiąg rachunkowych transakcji na Jednostkach Uczestnictwa (zmian w kapitale wpłaconym lub kapitale wypłaconym) jest dzień zbycia lub odkupienia Jednostek Uczestnictwa. Transakcje te nie są uwzględniane w wyliczeniu Wartości Aktywów Netto na Jednostkę Uczestnictwa w dniu wprowadzenia ich do ksiąg rachunkowych.
- 6) Nabyte papiery wartościowe wprowadzane są do ksiąg rachunkowych według ceny nabycia, obejmującej wszystkie koszty poniesione w związku z nabyciem (w szczególności: prowizje maklerskie, koszt nabycia praw poboru – jeśli wykorzystane do nabycia akcji). W przypadku papierów wartościowych otrzymanych nieodpłatnie – ceną nabycia jest wartość 0.
- 7) Papiery wartościowe otrzymane w zamian za inne papiery wartościowe mają przypisaną cenę nabycia wynikającą z ceny nabycia papierów wartościowych wymienionych.
- 8) Zysk lub strata ze sprzedaży papierów wartościowych wyliczana jest metodą 'najdroższe sprzedaje się jako pierwsze', polegającą na przypisaniu sprzedanym papierom wartościowym najwyższej ceny nabycia danych papierów wartościowych. Zasada ta dotyczy także transakcji na walutach.
- 9) Dywidendy ujmowane są w księgach rachunkowych pierwszego dnia, gdy akcje danej spółki notowane są bez prawa do dywidendy.
- 10) Prawa poboru akcji rejestrowane są w pierwszym dniu notowań akcji danej spółki, gdy akcje notowane są bez praw. Niewykorzystane prawa poboru akcji, po zamknięciu subskrypcji, są umarzone.
- 11) Przychody z odsetek ujmowane są w księgach rachunkowych na zasadzie memoriałowej.
- 12) Koszty operacyjne ujmowane są w księgach rachunkowych na zasadzie memoriałowej.
- 13) Przychody z tytułu udzielonych pożyczek papierów wartościowych ujmowane są na zasadzie memoriałowej.
- 14) Papiery wartościowe będące przedmiotem pożyczki ujmowane są w księgach rachunkowych wraz innymi papierami wartościowymi.
- 15) Operacje na aktywach i pasywach wyrażonych w walutach obcych wykazywane są w walucie rozliczenia oraz w złotych polskich, po przeliczeniu według odpowiedniego kursu średniego ogłaszanego przez NBP, na dzień ujęcia operacji w księgach rachunkowych.

Wycena aktywów i pasywów Subfunduszu

Wycena aktywów subfunduszu (w tym w szczególności, papierów wartościowych) i ustalanie zobowiązań dokonywana jest każdego Dnia Wyceny Funduszu oraz na dzień sporządzenia sprawozdania w wartości godziwej, z wyjątkiem instrumentów, dla których wartość stanowi koszt nabycia skorygowany z zastosowaniem efektywnej stopy procentowej.

W Dniu Wyceny wycena aktywów i ustalanie zobowiązań subfunduszu odbywa się według ustalonych stanów, określonych kursów, cen i wartości z godziny **23:30**.

- 1) Składniki lokat wyceniane są według następujących zasad:
 - Papiery wartościowe notowane na giełdach papierów wartościowych, w tym na GPW oraz *Rynku Treasury Bond Spot Poland* (akcje, prawa do akcji, prawa poboru, obligacje Skarbu Państwa – w części związanej

z nominalną) wyceniane są według kursów zamknięcia ogłaszanych przez prowadzącego dany rynek (w przypadku notowań ciągłych), lub ostatniego kursu jednolitego (w przypadku notowań jednolitych). W odniesieniu do papierów wartościowych notowanych równocześnie na kilku rynkach, dokonywany jest okresowy wybór rynku głównego (dla każdego

- papieru wartościowego), przy czym głównym kryterium brany pod uwagę są obroty danym papierem wartościowym w okresie miesięcznym. Dla instrumentów dłużnych dodatkowym kryterium jest skala obrotów danym instrumentem – odniesiona do wielkości zaangażowania.
- W przypadku, gdy notowania papierów wartościowych na aktywnym rynku cechuje brak stałej możliwości pozyskiwania kursu zamknięcia (lub analogicznego), a jest możliwość skorzystania z danych od wyspecjalizowanego podmiotu zajmującego się dostarczaniem wycen takich papierów wartościowych, do wyceny w wartości godziwej wykorzystuje się tak pozyskane kursy (od Dostawcy Cen).
 - Papiery wartościowe dłużne notowane na rynkach aktywnych, dla których nie ma możliwości stałego uzyskiwania kursów z tych rynków ani od Dostawców Cen są wyceniane w wartości godziwej z wykorzystaniem modelu wyceny dyskontującego czynnikami rynkowymi przyszłe przepływy pieniężne.
 - Bony Skarbowe oraz nieskarbowe papiery wartościowe wierzycielskie, dla których nie ma możliwości uzyskiwania w sposób ciągły wartości rynkowej (w tym np. obligacje zamienne, bony handlowe i obligacje korporacyjne), wyceniane są metodą skorygowanej ceny nabycia, z zastosowaniem efektywnej stopy procentowej z uwzględnieniem odpisów z tytułu trwałej utraty wartości.
 - Akcje, do czasu rozpoczęcia notowań na rynku giełdowym, wyceniane są według ceny nabycia, chyba, że do ich nabycia wykorzystano prawa poboru. W takim przypadku do ceny nabycia akcji dolicza się wartość tych praw i stosuje się zasadę ogólną, za wyjątkiem sytuacji, kiedy notowane akcje danej spółki odnotowują spadek ceny uzasadniający korektę wliczanej wartości. Ponadto, w przypadku kolejnych emisji publicznych akcji spółki, której akcje danej emisji nie są notowane na rynku giełdowym, nowa cena emisyjna, po której została przeprowadzona emisja, staje się podstawą do wyceny akcji nienotowanych znajdujących się w portfelu.
 - Prawa poboru akcji nowej emisji, notowane na rynku giełdowym, wyceniane są wg tych notowań z uwzględnieniem kryterium wyboru rynku przedstawionego powyżej. Przed rozpoczęciem notowań przez Giełdę, prawa wyceniane są odpowiednio do jednorazowej zmiany wartości akcji dających te prawa. Wartość tych praw, jeśli nie odbywa się nimi obrót, nie ulega zmianie, chyba że notowane akcje danej spółki odnotowują spadek ceny uzasadniający korektę wartości praw poboru.
 - Papiery wartościowe nabyte z udzielonym przez kontrahenta przyrzeczeniem odkupu, w transakcji mającej na celu zabezpieczenie przekazanego depozytu pieniężnego (transakcje typu 'buy sell-back'), są wyceniane metodą skorygowanej ceny nabycia, przy czym korektę przeprowadza się z wykorzystaniem efektywnej stopy procentowej. Analogiczna zasada obowiązuje dla kontraktów sprzedaży z udzielonym przyrzeczeniem odkupu od kontrahenta ('sell buy-back')
 - W uzasadnionych przypadkach, gdy na skutek zdarzeń dotyczących posiadanych papierów wartościowych, którymi nie odbywa się obrót na rynku aktywnym, po analizie przypadku dokonywany jest stosowny odpis z tytułu trwałej utraty wartości (w ciężar niezrealizowanego wyniku z inwestycji) i w zestawieniu lokat papiery wartościowe wykazywane są z uwzględnieniem odpisu.
- 2) Fundusz korzysta, na potrzeby uzyskiwania cen oraz informacji o instrumentach finansowych, z uznanych serwisów informacyjnych, w tym w szczególności:
- Bloomberg L.P. („Bloomberg“)
Serwisy: 'Bloomberg Professional Service', Bloomberg Data License'
- 3) Modele wykorzystywane na potrzeby wyceny specyficznych instrumentów:
- Podstawowym modelem stosowanym w zakresie wyliczania wartości pozycji w instrumentach pochodnych typu *swap* (*interest rate swap* oraz *cross-currency interest rate swap*), kontrakty terminowe na przyszłą stopę procentową (*forward rate agreement*) oraz kontraktów terminowej wymiany walut (*currency forward*) oraz określonych instrumentów dłużnych jest metoda wyliczania zdyskontowanych przepływów pieniężnych.
 - W przypadku wyceny opcji oraz składnika opcyjnego wbudowanego w obligację zamienną (w przypadku braku ścisłego powiązania z instrumentem dłużnym) stosowane są wyliczenia z systemu Dostawcy Cen, w których wykorzystuje się rozwiązanie równania *Blacka-Scholesa*, w oparciu o dane rynkowe (bieżący kurs akcji, odpowiednia zmienność kursów akcji, stopa wolna od ryzyka).
- 4) Wycena i wyliczanie wartości innych aktywów i zobowiązań:
- Wycena zobowiązań: z tytułu kredytów, wynikających z transakcji sprzedaży z zobowiązaniem odkupu (SBB) odbywa się metodą skorygowanej ceny nabycia, z zastosowaniem efektywnej stopy procentowej.
 - Wycena kontraktów *futures* odbywa się zgodnie z notowaniami tych kontraktów na giełdzie. Rozliczenia stanu rozrachunków z tytułu zmiany depozytu zabezpieczającego dokonywane są codziennie i zmiany ujmowane w rachunku wyniku z operacji są zgodne z wyciągami z rachunku zabezpieczającego.
 - Należności z tytułu udzielonych pożyczek papierów wartościowych (w części poza wynagrodzeniem z tytułu udzielenia pożyczki) wycenia się według zasad dotyczących tych papierów wartościowych;
 - Odsetki należne od obligacji Skarbu Państwa wlicza się zgodnie z podawanymi publicznie tabelami sponsora emisji;
 - Odsetki od papierów wartościowych dłużnych wliczane są na każdy Dzień Wyceny, zgodnie z warunkami emisji;
 - Aktywa wyrażone w innej niż polska walucie – wyceniane są w danej walucie, a następnie wartości przeliczane są na polskie złote – według odpowiedniego kursu średniego, ogłaszanego przez NBP na Dzień Wyceny.
 - Wartość pasywów walutowych ustalana jest w sposób analogiczny do wyliczania wartości aktywów wyrażonych w walucie.
- 5) W uzasadnionych przypadkach, gdy na skutek zdarzeń dotyczących emitentów bądź samych posiadanych wierzycielskich papierów wartościowych (a instrumenty nie są przedmiotem obrotu na rynku aktywnym), po analizie przypadku może być dokonany stosowny odpis z tytułu trwałej utraty wartości (w ciężar niezrealizowanego wyniku z inwestycji). W takim przypadku w zestawieniu lokat papiery wartościowe wykazywane są z uwzględnieniem odpisu. Przykładowymi przesłan-

kami do modyfikacji standardowego mechanizmu wyceny instrumentów dłużnych bądź dokonania odpisu z tytułu szacowanej trwałej utraty wartości mogą być: ogłoszenie przez sąd upadłości emitenta z możliwością zawarcia układu z wierzycielami, upadłość likwidacyjna emitenta, umowa z wierzycielami w zakresie odłożenia terminów spłaty wierzytelności bądź restrukturyzacja (w tym obniżenie kwoty do zwrotu) wierzytelności, utrata przez emitenta możliwości regulowania zobowiązań. Określenie szacowanej stopy odpisu w każdym przypadku dokonywane jest adekwatnie do danych o emitencie, oceny co do możliwości przyszłego zwrotu wierzytelności, oraz jakości posiadanych zabezpieczeń wierzytelności.

- 6) Instrumenty finansowe o charakterze jednostek uczestnictwa (jednostki uczestnictwa polskich funduszy inwestycyjnych, tytuły uczestnictwa emitowane przez fundusze zagraniczne, tytuły uczestnictwa emitowane przez

instytucje wspólnego inwestowania mające siedzibę za granicą) są wyceniane – jeśli nie odbywa się nimi obrót na rynku aktywnym - zgodnie z podawaną publicznie informacją o wartości aktywów netto na jednostkę (odpowiedniego typu / kategorii / klasy, w odpowiedniej walucie denominowania). W przypadku braku wyceny takich tytułów uczestnictwa, na zasadach określonych w Prospekcie Informacyjnym, dla zapewnienia ciągłości zbywania i odkupywania własnych jednostek uczestnictwa, mogą zostać wykorzystane oszacowania wyceny takich tytułów uczestnictwa.

Wartości szacunkowe

Wycena aktywów i ustalanie wartości zobowiązań dokonywane są według wiarygodnie oszacowanej wartości godziwej. W szczególnych przypadkach (w szczególności przy braku danych z aktywnego rynku oraz w przypadku wystąpienia przesłanek utraty wartości) wycena ta wymagać może dokonania oszacowania opartego o subiektywne oceny, estymacje i przyjęcie założeń wpływających na stosowane zasady rachunkowości oraz na prezentowane wartości aktywów i zobowiązań oraz kwoty przychodów i kosztów. Oszacowania dokonywane są w oparciu o dostępne dane historyczne, dane możliwe do zaobserwowania na rynku oraz szereg innych czynników uważanych za właściwe w danych okolicznościach.

W miarę możliwości w modelach wyceny wykorzystywane są dane możliwe do zaobserwowania na rynku, jednak w pewnych obszarach oszacowania są niezbędne.

Oszacowania i założenia stanowiące ich podstawę podlegają okresowym przeglądom. Korekty w wartościach szacunkowych są rozpoznawane w okresie, w którym dokonano zmiany oszacowania, jeżeli korekta dotyczy tylko tego okresu lub w okresie, w którym dokonano zmiany i okresach przyszłych, jeśli korekta wpływa zarówno na bieżący, jak i przyszłe okresy.

Zmiany przyjętych założeń i oszacowań mogą mieć wpływ na wykazywane wartości godziwe składników lokat.

Stosowane metody i modele wyceny są okresowo oceniane i weryfikowane, a przed wdrożeniem przedstawiane, i uzgadniane z Depozytariuszem Funduszu wraz z uzasadnieniem użycia.

Oszacowania dokonane na dzień bilansowy uwzględniają sytuację i dane z tego dnia i poziom ryzyka na ten dzień. Biorąc pod uwagę zmienność otoczenia gospodarczego istnieje niepewność w zakresie dokonanych szacunków.

Ustalanie Wartości Aktywów Netto i wyniku z operacji

Na każdy Dzień Wyceny (oraz na dzień sporządzenia sprawozdania) ustalone są:

- wartość portfela inwestycyjnego (składników lokat) Subfunduszu;
- bilans Subfunduszu, obejmujący wyliczenie wartości aktywów Subfunduszu oraz jego zobowiązań;
- wartość wyniku z operacji – składającego się z ujętych przychodów z lokat, poniesionych kosztów Subfunduszu, zrealizowanego zysku (straty) ze zbycia lokat i niezrealizowanego zysku (straty) z wyceny lokat;
- wartość Aktywów Netto Subfunduszu, stanowiąca różnicę między wartością jego aktywów i zobowiązań;
- liczba Jednostek Uczestnictwa;
- wartość aktywów netto na Jednostkę Uczestnictwa.

Zasady szczególne – dotyczące Funduszu / Subfunduszu

- 1) Wskazanie dostawców cen: Dostawcą Cen jest Bloomberg.
- 2) W przypadku wyceny instrumentów o wartości wyrażonej w walucie, dla której NBP nie ogłasza codziennie kursów, wykorzystywany jest kurs tej waluty w relacji do **euro**.

Wprowadzone w okresie sprawozdawczym zmiany stosowanych zasad rachunkowości, metod wyceny oraz sposobu sporządzania sprawozdania finansowego

W okresie sprawozdawczym nie wprowadzono zmian stosowanych zasad rachunkowości, w tym metod ujmowania operacji, metod wyceny oraz sposobu sporządzania sprawozdania finansowego, poza wskazanymi w niniejszej notce. Nie wystąpiły różnice pomiędzy danymi ujawnionymi w sprawozdaniu finansowym i w porównywalnych danych finansowych a uprzednio sporządzonymi i opublikowanymi sprawozdaniami finansowymi.

W roku 2018 zmieniono zasady klasyfikacji rynków notowania instrumentów dłużnych – w zakresie ich wykorzystania do ustalania wartości godziwej. Pomijane są rynki o relatywnie – w stosunku do posiadanego pakietu instrumentu – niewielkich obrotach. W sytuacji braku danych z rynku – wycena odbywa się poprzez wykorzystanie kosztu nabycia skorygowanego z zastosowaniem efektywnej stopy procentowej.

W roku 2018 uległ zmianie sposób prezentacji różnic kursowych: we wcześniejszych sprawozdaniach saldo dodatnich i saldo ujemnych różnic kursowych było osobno prezentowane w odpowiednich pozycjach rachunku wyniku z operacji. Od sprawozdania na 30.06.2018 prezentacja odbywa się w jednej z tych pozycji – odpowiednio do tego, czy wystąpiła nadwyżka dodatnich różnic kursowych nad ujemnymi, czy odwrotnie.

Ponieważ w sprawozdaniu rocznym za 2017 różnice kursowe dodatnie i ujemne były zaprezentowane osobno, poniżej przedstawiamy wartości za 2017 w obu ujęciach: ogłoszonym w 2017 i ogłoszonym w niniejszym sprawozdaniu.

Rachunek wyniku z operacji				
	1.01.2017-31.12.2017 (rok)	1.01.2017-30.06.2017 (1. półrocze)	1.01.2017-31.12.2017 (rok)	1.01.2017-30.06.2017 (1. półrocze)
	zaprezentowane w sprawozdaniu rocznym		sposób ujawnienia w sprawozdaniu od 2018	
I. Przychody z lokat				
4. Dodatnie saldo różnic kursowych	167	0	45	0
II. Koszty funduszu				
12. Ujemne saldo różnic kursowych	122	0	--	--

Nota - 2 Należności Subfunduszu

Wartości w tys. zł

NOTA-2 NALEŻNOŚCI FUNDUSZU	30.06.2018	31.12.2017
Należności	0	0
Z tytułu zbytych lokat	0	0
Z tytułu instrumentów pochodnych	0	0
Z tytułu zbytych jednostek uczestnictwa albo w ydanych certyfikatów inwestycyjnych	0	0
Z tytułu dywidend	0	0
Z tytułu odsetek	0	0
Z tytułu posiadanych nieruchomości, w tym czynszów	0	0
Z tytułu udzielonych pożyczek w podziale na podmioty udzielające pożyczek	0	0
Pozostałe	0	0

Nota - 3 Zobowiązania Subfunduszu

Wartości w tys. zł

NOTA-3 ZOBOWIĄZANIA FUNDUSZU	30.06.2018	31.12.2017
Zobowiązania	267	108
Z tytułu nabytych aktywów	0	0
Z tytułu transakcji przy zobowiązaniu się funduszu do odkupu	0	0
Z tytułu instrumentów pochodnych	43	0
Z tytułu w płat na jednostki uczestnictwa albo certyfikaty inwestycyjne	0	10
Z tytułu odkupionych jednostek uczestnictwa albo w wykupionych certyfikatów inwestycyjnych	166	40
Z tytułu w wypłaty dochodów funduszu	0	0
Z tytułu w wypłaty przychodów funduszu	0	0
Z tytułu w yemitowanych obligacji	0	0
Z tytułu krótkoterminowych pożyczek i kredytów	0	0
Z tytułu długoterminowych pożyczek i kredytów	0	0
Z tytułu gwarancji lub poręczeń	0	0
Z tytułu rezerw	0	0
Pozostałe składniki zobowiązań	58	58
w tym:		
Zobowiązania z tytułu podatku	12	6
Zobowiązania z tytułu wynagrodzenia za zarządzanie	43	48

Nota - 4 Środki pieniężne i ich ekwiwalenty

Zestawienie środków pieniężnych i ich ekwiwalentów:

NOTA-4 I. STRUKTURA ŚRODKÓW PIENIĘŻNYCH NA RACHUNKACH BANKOWYCH	30.06.2018		31.12.2017	
	Wartość na dzień bilansowy w danej walucie w tys.	Wartość na dzień bilansowy w walucie sprawozdania finansowego w tys.	Wartość na dzień bilansowy w danej walucie w tys.	Wartość na dzień bilansowy w walucie sprawozdania finansowego w tys.
I. Banki / waluty		17		3 096
Bank Polska Kasa Opieki S.A.		17		3 096
EUR	0	2	0	2
PLN	14	14	3 093	3 093
USD	0	1	0	1

NOTA-4 II. ŚREDNI W OKRESIE SPRAWOZDAWCZYM POZIOM ŚRODKÓW PIENIĘŻNYCH UTRZYMYWANYCH W CELU ZASPOKOJENIA BIEŻĄCYCH ZOBOWIĄZAŃ	30.06.2018		31.12.2017	
	Wartość na dzień bilansowy w danej walucie w tys.	Wartość na dzień bilansowy w walucie sprawozdania finansowego w tys.	Wartość na dzień bilansowy w danej walucie w tys.	Wartość na dzień bilansowy w walucie sprawozdania finansowego w tys.
II. Średni w okresie sprawozdawczym poziom środków pieniężnych				
EUR	0	2	0	1
PLN	102	102	140	140
USD	0	1	0	0

Nota - 5 Ryzyka

Ryzyko inwestycyjne wynika z realizacji przyjętej polityki inwestycyjnej Subfunduszu. Szczegółowo ryzyko to zostało opisane w Prospekcie Informacyjnym Funduszu. Dane wartościowe obrazujące ryzyko prezentowane są bez danych porównawczych.

Poziom obciążenia aktywów i zobowiązań Subfunduszu ryzykiem w podziale na klasy ryzyka o najistotniejszym znaczeniu w Subfunduszu – na dzień bilansowy:

Klasa ryzyka	Poziom obciążenia ryzykiem	Udział w aktywach Subfunduszu
a) ryzyko walutowe		
struktura walutowa [przedstawiona w nocie 9]		
tytuły uczestnictwa w funduszach zagranicznych	3 034 tys. zł	5.8%
zobowiązania w walutach	43 tys. zł	--
wartość niezabezpieczona (w podziale na waluty)	12 tys. USD	0.1 %
b) ryzyko wartości godziwej wynikające ze stopy procentowej		
instrumenty o stałej stopie procentowej (lub zerowej)	37 140 tys. zł	70.5%
c) ryzyko kredytowe		
tytuły uczestnictwa w funduszach zagranicznych	3 034 tys. zł	5.8%
obligacje Skarbu Państwa	37 140 tys. zł	70.5%

Informacje uzupełniające w zakresie ryzyka

- 1) W okresie sprawozdawczym nie wystąpiły przypadki nierozliczenia się transakcji zawieranych przez Subfundusz.
- 2) Ryzyko kredytowe i ryzyko rozliczeniowe
 - Ryzyko kredytowe polega na niewywiązaniu się emitenta ze swoich zobowiązań wynikających z emisji instrumentu finansowego; dotyczy także sytuacji kiedy kontrahent nie wywiązuje się z zawartej wcześniej umowy, w tym umowy, której przedmiotem są niewystandaryzowane instrumenty pochodne.
 - Ryzyko rozliczeniowe wiąże się z wystąpieniem sytuacji, w której Subfundusz wywiązał się ze swoich zobowiązań zanim zrobił to kontrahent; dotyczy to szczególnie transakcji na rynku międzybankowym (OTC) oraz transakcji na rynkach, na których nie funkcjonuje system rozliczeń nadzorowanych przez niezależną izbę rozliczeniową (gdzie stosowana jest tzw. zasada „free of payment”, czyli transferu papierów wartościowych bez płatności, a nie „delivery versus payment”, czyli wydanie przy płatności).
 - Zabezpieczenie ryzyka kontrahenta związanego z transakcjami pochodnymi wskazanymi w Nocie 6 wynika z obowiązku wymiany depozytu zabezpieczającego zmiennego (wynikającego z przepisów i odpowiednich umów dwustronnych).
 - W odniesieniu do transakcji typu *buy sell back*, *sell buy-back*, *repo* i *reverse repo* w przypadku niektórych kontrahentów są zawarte umowy zabezpieczające, jednakże faktycznie nie mają miejsca przypadki wymiany zabezpieczenia (dla potrzeb zmniejszenia ryzyka wykonania zobowiązań kontrahenta).
 - Przypadki znaczącej koncentracji ryzyka kredytowego w poszczególnych kategoriach lokat
 - Lista emitentów (dla potrzeb ustalenia ryzyka kredytowego emitenta), dla których Subfundusz ma ekspozycję stanowiącą ponad 5 % wartości Aktywów:
 1. Skarb Państwa 70.5% aktywów Subfunduszu,

3) Ryzyko walutowe

- Ryzyko walutowe ma związek ze zmiennością kursów walut i potencjalną utratą wartości lokat wyrażoną w złotych w przypadku, gdy subfundusz ma część aktywów denominowanych w walutach obcych oraz odpowiednim zwiększeniem wartości (w złotych) zobowiązań wyrażonych w walutach.
- Subfundusz stosuje zabezpieczenie ryzyka walutowego (związanego ze składnikami portfela bądź środkami pieniężnymi wyrażonymi w walutach innych niż złote) poprzez dokonywanie transakcji terminowej wymiany walut (FX Fwd) po ustalonym kursie wymiany. Informacje na temat wartości i warunków tych zabezpieczeń przedstawione są w nocie 6 [instrumenty pochodne].

- 4) Subfundusz dokonuje inwestycji [na dzień **30 CZERWCA 2018 ROKU** 5.8%] w tytuły uczestnictwa zagranicznych funduszy inwestycyjnych dokonujących inwestycji w instrumenty finansowe mogące nieść ze sobą ryzyko inwestycyjne związane z własną polityką inwestycyjną, w tym w szczególności ryzyko stopy procentowej, ryzyko kredytowe, ryzyko walutowe oraz ryzyko cen akcji. Z powodu pośredniego inwestowania nie prezentuje się w niniejszej nodce pośredniego obciążenia ryzykiem omawianych rodzajów. Ryzyko związane z funduszami, których tytuły uczestnictwa są nabywane zależy m.in. od ich polityki inwestycyjnej, w tym dominujących inwestycji (np. fundusze typu akcyjnego, surowcowe, regionalne). Pekao TFI SA zarządza ryzykiem związanym z funduszami, których tytuły uczestnictwa są nabywane poprzez dywersyfikację poszczególnych składników lokat, analizę miar ryzyka nabywanych funduszy i ich benchmarków oraz bieżący monitoring i aktualizację tzw. portfela modelowego. Może się zdarzyć, że ze względu na prowadzoną politykę inwestycyjną instytucji wspólnego inwestowania wystąpi okresowe zawieszenie wyceny posiadanych tytułów uczestnictwa, np. w związku z brakiem możliwości wyceny istotnych składników lokat w wybranych krajach, bądź regionach geograficznych.

- 5) Ryzyko płynności, ryzyko braku możliwości zbycia według wartości godziwej oraz możliwości wyceny istotnie dużej ilości składników portfela inwestycyjnego.

Ryzyko to dotyczy sytuacji, w której wystąpiłby brak możliwości realizacji transakcji na składnikach portfela inwestycyjnego w istotnie dużej ilości, np. w związku z zawieszeniem obrotu na rynkach notowań takich instrumentów. W okresie sprawozdawczym nie było takich sytuacji w odniesieniu do lokat.

Ryzyko to dotyczy także sytuacji, w której z powodu zobowiązań (np. wobec uczestników składających zlecenia odkupienia jednostek uczestnictwa) pojawi się konieczność sprzedaży aktywów o niskiej płynności. Ograniczona płynność niektórych z posiadanych instrumentów finansowych może uniemożliwić w takim przypadku uzyskanie cen stosowanych do wyceny składników. Dotyczy to w szczególności: dłużnych papierów wartościowych nienotowanych na aktywnym rynku, niektórych akcji i innych instrumentów udziałowych.

W związku ze skalą zaangażowania Subfunduszu w instrumenty finansowe poszczególnych emitentów oraz dynamiczną sytuacją na rynku istnieje ryzyko, że płynność na rynku danych instrumentów może uniemożliwić uzyskanie cen stosowanych do codziennej wyceny składników portfela.

- 6) Ryzyko modelu

Zgodnie ze wskazaniem w Prospekcie Informacyjnym Funduszu w przypadku braku możliwości uzyskania wyceny posiadanych przez Subfundusz tytułów uczestnictwa w określonych sytuacjach wartość tych tytułów uczestnictwa zostanie oszacowana. Istnieje ryzyko, iż w przypadku zastosowania modelu opierającego się na mniejszym zakresie informacji niż dysponują emitenci tytułów uczestnictwa wyceny ujawnione w sprawozdaniu finansowym mogą różnić się od wartości, jakie zostałyby ustalone przez tych emitentów.

Ze względu na model zarządzania subfunduszem (z wbudowanym mechanizmem ochrony kapitału, zwanym strategią CPPI [*Constant Proportion Portfolio Insurance*]), istnieje ryzyko związane z przyjętymi parametrami, algorytmem i realizacją polityki inwestycyjnej. Ryzyko nieprawidłowego funkcjonowania lub zastosowania modelu wykorzystywanego przez zarządzającego Subfunduszem do zabezpieczenia portfela inwestycyjnego Subfunduszu może mieć skutek w postaci niepełnej realizacji lub nieosiągnięcia celu inwestycyjnego Subfunduszu.

Model jest stosowany do wyceny instrumentów pochodnych nienotowanych, które mogą znajdować się w portfelu lokat. Informacje o posiadanych instrumentach finansowych ujawniane są w Nocie 6. Wskazane instrumenty finansowe wycenione są w sposób inny niż w oparciu o kurs ustalony na aktywnym rynku tj. z zastosowaniem określonego modelu wyceny (opis modeli – w Nocie 1). Dla takich aktywów wyceny ujęte w sprawozdaniu finansowym mogą różnić się od wartości, jakie zostałyby wyznaczone, gdyby istniał dla nich aktywny rynek. Ryzyko związane jest także z faktem przyjęcia w modelu oszacowań i parametrów kalibrujących dobranych z najwyższą starannością, które jednak mogą dawać inny wynik niż gdyby analogiczne przeliczenia przeprowadzał inny podmiot.

- 7) Poziom obciążenia innymi typowymi klasami ryzyka

- Subfundusz nie posiada lokat w instrumenty o charakterze udziałowym, nie jest więc obciążony ryzykiem cen akcji. Na ryzyko cen akcji składają się: ryzyko systematyczne całego rynku akcji, ryzyko branży oraz ryzyko specyficzne konkretnego emitenta akcji.
- Ryzyko przejęcia lub nacjonalizacji skutkujące utratą aktywów (całości lub części) w wyniku nacjonalizacji lub przejęcia w inny sposób zagranicznych aktywów Subfunduszu. Ryzyko to dotyczy zagranicznych składników lokat.
- Ryzyko transgraniczne polegające na wprowadzeniu ograniczeń w zakresie przepływów kapitału między państwami, w których znajdują się aktywa Subfunduszu, co może wpłynąć negatywnie na ich wartość. Ryzyko to związane jest z zagranicznymi składnikami lokat.

- 8) Informacje dot. zarządzania ryzykiem

Pekao TFI SA zarządza ryzykiem w zakresie adekwatnym do prowadzonej polityki inwestycyjnej, w tym m.in. ryzykiem walutowym, ryzykiem niewypłacalności emitentów papierów wartościowych oraz ryzykiem kredytowym kontrahentów w transakcjach.

W Pekao TFI SA funkcjonuje system zarządzania ryzykiem. Towarzystwo stosuje procesy, metody i procedury pomiaru oraz zarządzania ryzykiem, a także oblicza całkowitą ekspozycję funduszu / subfunduszu. W odniesieniu do Funduszu

stosowana jest (jednakowa dla wszystkich funduszy, w tym subfunduszy zarządzanych przez Pekao TFI SA) metoda zaangażowania. Poza zgodnością z przepisami prawa oraz polityką inwestycyjną badana jest także zgodność wewnętrznych limitów – odrębnie dla każdego portfela lokat. Przyjęte metody oraz limity są zgodne z profilem ryzyka inwestycyjnego i polityką inwestycyjną. Towarzystwo zleca, zgodnie z ustawą, atestację systemu i metod biegłemu rewidentowi, którego oświadczenie jest dostarczane do Komisji.

Nota - 6 Instrumenty pochodne

Na dzień **30 CZERWCA 2018 ROKU** Fundusz posiadał w portfelu inwestycyjnym Subfunduszu instrumenty pochodne:

- kontrakty *FX forward* (kontrakty terminowej wymiany walut)

Kontrakty *FX Forward*

Zawierane kontrakty typu *forward* miały na celu ograniczenie ryzyka walutowego na posiadanych w portfelu inwestycyjnym zagranicznych papierach wartościowych, denominowanych w walutach obcych, poprzez zabezpieczenie wartości kursu wymiany walut na złote. Zawarcie kontraktów spowodowało, że przy idealnie efektywnym (100 %) zabezpieczeniu złożenie transakcji zabezpieczanej i zabezpieczającej ekonomicznie ma charakterystykę portfela papierów udziałowych denominowanych w złotych, o kursach zmieniających się zgodnie z tendencjami na odpowiednich aktywnych rynkach zagranicznych. Zwykle kontrakt *forward* stanowił część kontraktu wymiany płatności *FX swap*, polegającej na wymianie waluty w momencie otwarcia kontraktu i terminowym odwrotnym rozliczeniu wymiany w dacie *FX forward*.

Kontrakty wyceniane są w każdym dniu wyceny. Wycena kontraktów *forward* polega na określeniu wartości godziwej według przyjętego na rynku modelu wyceny takich instrumentów finansowych (zdyskontowana wartość przyszłych przepływów pieniężnych), przy czym w modelu wyceny uwzględnia się sytuację na rynku terminowym (czynniki dyskontowe opierają się na danych z aktywnego rynku instrumentów finansowych).

Transakcje na niewystandaryzowane instrumenty pochodne zawierane były poza rynkiem regulowanym, z uznanymi bankami.

	Rodzaj instrumentu pochodnego / Opis	Kontrakty <i>FX Forward</i>
a.	Typ zajętej pozycji	Kontrakt terminowy na wymianę walut (sprzedaż waluty po ustalonym kursie wymiany)
b.	Rodzaj instrumentu pochodnego	Kontrakt terminowy FWD
c.	Cel otwarcia pozycji	Ograniczenie ryzyka walutowego portfela papierów wartościowych denominowanych w walutach obcych (IRH)
d.	Wartość otwartej pozycji	Suma (w pln) wszystkich otwartych pozycji (NPV) (-43 tys. zł)
e.	Liczba kontraktów / wartości w walutach, w podziale na waluty	1 otwarty kontrakt Wartość bieżąca (PV) płatności walutowych USD / PLN 1 kontrakt 798 tys. \$
f.	Wartość i terminy przyszłych strumieni pieniężnych	Płatności wskazane w treści umowy (FV) • Płatności wykonywane: 799 tys. USD • Płatności do otrzymania: 2 948 tys. PLN Rozliczenie w ustalonym w kontrakcie terminie płatności w terminie: 19 lipca 2018
g.	Podstawa obliczenia przyszłych płatności	Kwoty ustalone w kontrakcie
h.	Termin zapadalności albo wygaśnięcia instrumentu	Termin zamknięcia pozycji 19 lipca 2018
i.	Termin wykonania instrumentu pochodnego	Termin zamknięcia transakcji (sprzedaż odpowiedniej waluty) 19 lipca 2018

Nota - 7 Transakcje przy zobowiązaniu się Subfunduszu lub drugiej strony do odkupu

W poniższych informacjach (Nota 7) przedstawione są – zgodnie z przepisami Rozporządzenia o rachunkowości funduszy - informacje dot. transakcji *buy sell-back / sell buy-back* oraz *repo* i *reverse repo* – przedstawianych jako transakcje z przyrzeczeniem odkupu. W sprawozdaniu ma miejsce rozróżnienie typów transakcji finansowanych z użyciem papierów wartościowych ('transakcje zwrotne kupno-sprzedaż' BSB lub 'transakcje zwrotne sprzedaż-kupno' SBB oraz 'transakcja odkupu' *repo* i *reverse repo*). Pojedyncza transakcja zawiera w takim przypadku dwa komponenty, np. BSB:

zakup i odsprzedaż w ustalonym późniejszym terminie. W przypadku transakcji *repo / reverse repo* przedmiotem drugiej części transakcji jest ten sam instrument, a dysponowanie nim w okresie obowiązywania umowy jest ograniczone, podczas gdy dla transakcji BSB i SBB wskazane powyżej elementy umowy nie występują. Dla wyraźnej prezentacji powyższego rozróżnienia w nocie 7 w sytuacji zawartej transakcji przedstawiana jest dodatkowa klasyfikacja.

Innym rodzajem transakcji finansowanych z użyciem papierów wartościowych są przedstawiane w nocie 7 transakcje 'udzielania pożyczek papierów wartościowych, transakcje 'zaciąganie pożyczek papierów wartościowych'.

1) Transakcje przy zobowiązaniu się drugiej strony do odkupu (<i>Buy-sell-back</i>)		30.06.2018	31.12.2017
a.	Transakcje, w wyniku których następuje przeniesienie na Subfundusz praw własności i ryzyka	nie miał zawartych	nie miał zawartych
b.	Transakcje, w wyniku których nie następuje przeniesienie na Subfundusz praw własności i ryzyka	nie miał zawartych	nie miał zawartych
c.	Transakcje, w wyniku których następuje przeniesienie na Subfundusz praw własności i nie następuje przeniesienie na Subfundusz ryzyka (wartość należności z tyt. odsprzedaży papieru)	1 kontrakt (z BZ WBK SA) 12 464 tys. zł Czas do zapadalności (względem daty bilansowej): poniżej 1 tygodnia. Stanowi to 23.7 % Aktywów. Kontrakt dotyczył (nominalnie) • obligacji Skarbu Państwa: WZ0528 (12.8 mln zł)	nie miał zawartych
2) Transakcje przy zobowiązaniu się Subfunduszu do odkupu (<i>Sell-buy-back</i>)		30.06.2018	31.12.2017
	Transakcje typu <i>Sell-buy-back</i> (wartość zobowiązania do odkupu papieru)	nie miał zawartych	nie miał zawartych
3) Należności z tytułu papierów wartościowych pożyczonych od Subfunduszu w trybie przepisów rozporządzenia o pożyczkach papierów wartościowych		30.06.2018	31.12.2017
	Pożyczone papiery wartościowe (w charakterze pożyczkodawcy)	nie miał otwartych pozycji	nie miał otwartych pozycji
4) Zobowiązania z tytułu papierów wartościowych pożyczonych przez Subfundusz w trybie przepisów rozporządzenia o pożyczkach papierów wartościowych		30.06.2018	31.12.2017
	Pożyczone papiery wartościowe (w charakterze pożyczkobiorcy)	nie miał otwartych pozycji	nie miał otwartych pozycji

Nota - 8 Kredyty i pożyczki

		30.06.2018	31.12.2017
a.	Zobowiązania z tytułu pożyczek i kredytów	nie wystąpiły	nie wystąpiły
b.	Należności z tytułu udzielonych pożyczek pieniężnych	nie wystąpiły	nie wystąpiły

Nota - 9 Waluty i różnice kursowe

1. Część aktywów, w tym środki pieniężne i ich ekwiwalenty była denominowana w walutach obcych – zgodnie z poniższym zestawieniem walutowej struktury pozycji bilansu:

NOTA-9 I. WALUTOWA STRUKTURA POZYCJI BILANSU	30.06.2018		31.12.2017	
	Wartość na dzień bilansowy w danej walucie w tys.	Wartość na dzień bilansowy w walucie sprawozdania finansowego w tys.	Wartość na dzień bilansowy w danej walucie w tys.	Wartość na dzień bilansowy w walucie sprawozdania finansowego w tys.
I. Aktywa		52 655		56 549
1. Środki pieniężne i ich ekwiwalenty		17		3 096
EUR	0	2	0	2
PLN	14	14	3 093	3 093
USD	0	1	0	1
2. Należności		0		0
3. Transakcje przy zobowiązaniu się drugiej strony do odkupu		12 464		0
PLN	12 464	12 464	0	0
4. Składniki lokat notowane na aktywnym rynku, w tym:		37 140		50 562
- dłużne papiery wartościowe		37 140		50 562
PLN	37 140	37 140	50 562	50 562
5. Składniki lokat nienotowane na aktywnym rynku, w tym:		3 034		2 891
USD	811	3 034	830	2 891
- dłużne papiery wartościowe		0		0
6. Nieruchomości	0	0	0	0
7. Pozostałe aktywa		0		0
II. Zobowiązania		267		108
PLN	224	224	108	108
USD	11	43	0	0

Aktywa wyceniane (oraz zobowiązania ustalane) w walutach innych niż złote, na dzień bilansowy, zostały przeliczone na złote z zastosowaniem średniego kursu dla danej waluty ogłaszanego przez NBP, to jest z zastosowaniem stawek z tabeli nr 125/A/NBP/2018 z dnia 2018-06-29:

Nazwa waluty	Kod waluty	Kurs średni
dolar amerykański	1 USD	3,7440
Euro	1 EUR	4,3616

2. Dodatnie i ujemne różnice kursowe w przekroju lokat Subfunduszu, zgodnie z podziałem przedstawionym w zestawieniu lokat, w podziale na zrealizowane i niezrealizowane:

NOTA-9 II. DODATNIE I UJEMNE RÓŻNICE KURSOWE W PRZEKROJU LOKAT FUNDUSZU	30.06.2018			
	Dodatnie różnice kursowe zrealizowane w walucie sprawozdania w tys.	Dodatnie różnice kursowe niezrealizowane w walucie sprawozdania w tys.	Ujemne różnice kursowe zrealizowane w walucie sprawozdania w tys.	Ujemne różnice kursowe niezrealizowane w walucie sprawozdania w tys.
Akcje	0	0	0	0
Warranty subskrypcyjne	0	0	0	0
Prawa do akcji	0	0	0	0
Prawa poboru	0	0	0	0
Kwity depozytowe	0	0	0	0
Listy zastawne	0	0	0	0
Dłużne papiery wartościowe	0	0	0	0
Instrumenty pochodne	0	0	0	0
Udziały w spółkach z ograniczoną odpowiedzialnością	0	0	0	0
Jednostki uczestnictwa	0	0	0	0
Certyfikaty inwestycyjne	0	0	0	0
Tytuły uczestnictwa emitowane przez instytucje w spólnego inwestowania mające siedzibę za granicą	0	179	0	0
Wierzytelności	0	0	0	0
Weksle	0	0	0	0
Depozyty	0	0	0	0
Waluty	0	0	0	0
Nieruchomości	0	0	0	0
Statki morskie	0	0	0	0
Inne	0	0	0	0

NOTA-9 II. DODATNIE I UJEMNE RÓŻNICE KURSOWE W PRZEKROJU LOKAT FUNDUSZU	31.12.2017				30.06.2017			
	Dodatnie różnice kursowe zrealizowane w walucie sprawozdania w tys.	Dodatnie różnice kursowe niezrealizowane w walucie sprawozdania w tys.	Ujemne różnice kursowe zrealizowane w walucie sprawozdania w tys.	Ujemne różnice kursowe niezrealizowane w walucie sprawozdania w tys.	Dodatnie różnice kursowe zrealizowane w walucie sprawozdania w tys.	Dodatnie różnice kursowe niezrealizowane w walucie sprawozdania w tys.	Ujemne różnice kursowe zrealizowane w walucie sprawozdania w tys.	Ujemne różnice kursowe niezrealizowane w walucie sprawozdania w tys.
Akcje	0	0	0	0	0	0	0	0
Warranty subskrypcyjne	0	0	0	0	0	0	0	0
Prawa do akcji	0	0	0	0	0	0	0	0
Prawa poboru	0	0	0	0	0	0	0	0
Kwity depozytowe	0	0	0	0	0	0	0	0
Listy zastawne	0	0	0	0	0	0	0	0
Dłużne papiery wartościowe	0	0	0	0	0	0	0	0
Instrumenty pochodne	0	0	0	0	0	0	0	0
Udziały w spółkach z ograniczoną odpowiedzialnością	0	0	0	0	0	0	0	0
Jednostki uczestnictwa	0	0	0	0	0	0	0	0
Certyfikaty inwestycyjne	0	0	0	0	0	0	0	0
Tytuły uczestnictwa emitowane przez instytucje w spólnego inwestowania mające siedzibę za granicą	0	0	0	236	0	0	0	142
Wierzytelności	0	0	0	0	0	0	0	0
Weksle	0	0	0	0	0	0	0	0
Depozyty	0	0	0	0	0	0	0	0
Waluty	0	0	0	0	0	0	0	0
Nieruchomości	0	0	0	0	0	0	0	0
Statki morskie	0	0	0	0	0	0	0	0
Inne	0	0	0	0	0	0	0	0

Nota - 10 Dochody i ich dystrybucja

1) Zrealizowany zysk (strata) ze zbycia lokat oraz wzrost (spadek) niezrealizowanego zysku (straty) z wyceny

NOTA-10 ZREALIZOWANY I NIEZREALIZOWANY ZYSK (STRATA) ZE ZBYCIA LOKAT	30.06.2018		31.12.2017		30.06.2017	
	Wartość zrealizowanego zysku (straty) ze zbycia lokat w tys.	Wzrost (spadek) niezrealizowanego zysku (straty) z wyceny aktywów w tys.	Wartość zrealizowanego zysku (straty) ze zbycia lokat	Wzrost (spadek) niezrealizowanego zysku (straty) z wyceny aktywów w tys.	Wartość zrealizowanego zysku (straty) ze zbycia lokat	Wzrost (spadek) niezrealizowanego zysku (straty) z wyceny aktywów w tys.
Składniki lokat notowane na aktyw nym rynku	276	-199	-179	443	3	188
Dłużne papiery w artosciowe	276	-199	-179	443	3	188
Składniki lokat nienotowane na aktyw nym rynku	-101	100	277	32	136	-18
Tytuły uczestnictwa emitowane przez instytucje w spólnego inwestowania mające siedzibę za granicą	0	217	0	94	0	-30
Instrumenty pochodne	-101	-117	277	-62	136	12
Nieruchomości	0	0	0	0	0	0
Pozostałe	0	0	0	0	0	0
Suma:	175	-99	98	475	139	170

2) Subfundusz, zgodnie ze Statutem, nie wypłaca dywidend ani innych dochodów. Dochody Subfunduszu osiągnięte w wyniku dokonanych inwestycji, w tym odsetki oraz dywidendy, powiększają wartość aktywów danego subfunduszu, jak również zwiększają odpowiednio wartość Jednostek Uczestnictwa tego subfunduszu.

Nota - 11 Koszty Subfunduszu

Towarzystwo nie pokrywa, ani nie zwraca Subfunduszowi kosztów ponoszonych, przy czym część kosztów obsługi Subfunduszu (które, zgodnie ze Statutem, nie obciążają Subfunduszu) opłacana jest przez Towarzystwo (z wynagrodzenia za zarządzanie). Subfundusz, zgodnie ze Statutem, ponosi koszty wynagrodzenia za zarządzanie oraz koszty niepodlegające ograniczeniu limitowemu.

Fundusz wypłaca Towarzystwu wynagrodzenie za zarządzanie każdym z subfunduszy (naliczane codziennie odrębnie w każdym z subfunduszy). Stawki wynagrodzenia za zarządzanie Subfunduszem:

Maksymalna stawka (określona w Statucie)	Stawka obowiązująca na dzień bilansowy	Data, od kiedy stawka obowiązuje
2,50 %	1,00 %	1.09.2015

- Wynagrodzenie za zarządzanie wyliczane jest w każdym dniu, proporcjonalnie do wartości aktywów netto na poprzedni dzień wyceny – według obowiązującej stawki.

Z kwoty wpłat uczestników pobierana jest opłata manipulacyjna, która jest przekazywana Towarzystwu. W Statucie Funduszu wskazane są stawki maksymalne tej opłaty, jednakże mające zastosowanie stawki opłat manipulacyjnych zależą od kwoty wpłaty, sytuacji szczególnej wynikającej np. z prawa do akumulacji oraz sposobu rozliczenia (w tym wskazania prowadzącego dystrybucję). Szczegółową tabelę stawek opłat manipulacyjnych Towarzystwo prezentuje w materiałach informacyjnych.

Przy wypłatach w związku z odkupieniem Jednostek Uczestnictwa pobierana jest, opisana w Statucie, opłata z tytułu odkupienia. Pobrana opłata staje się przychodem Subfunduszu z chwilą ujęcia odkupienia w rejestrze uczestników. Maksymalna stawka opłaty z tytułu odkupienia, zgodnie ze Statutem wynosi 0,5 % kwoty odkupienia (przed opodatkowaniem). Zgodnie z decyzją Zarządu Towarzystwa opłata z tytułu odkupienia nie jest pobierana.

1. półrocze roku 2018 rok 2017

Subfundusz naliczył wynagrodzenie za zarządzanie w wysokości (tys. zł)	270	359
--	-----	-----

Wynagrodzenie Towarzystwa uzależnione jest w całości od wartości aktywów netto Subfunduszu.

Przy wypłatach w związku z odkupieniem Jednostek Uczestnictwa pobierana jest, opisana w Statucie, opłata z tytułu odkupienia. Pobrana opłata staje się przychodem Subfunduszu z chwilą ujęcia odkupienia w rejestrze uczestników. Maksymalna stawka opłaty z tytułu odkupienia, zgodnie ze Statutem wynosi 0,5 % kwoty odkupienia (przed opodatkowaniem). Zgodnie z decyzją Zarządu Towarzystwa opłata z tytułu odkupienia nie jest pobierana.

Zgodnie ze Statutem Funduszu w ciężar aktywów ponoszone są koszty:

- (i) wynagrodzenie Towarzystwa za zarządzanie – ujawniane szczegółowo w niniejszej notcie.
- (ii) koszty obsługi transakcji (w tym opłaty), opłaty za wykonywanie czynności i usług bankowych w związku z Aktywami Subfunduszu bądź zobowiązaniami Subfunduszu, w tym w szczególności:
 - a) opłaty i prowizje maklerskie – ujemowane w kosztach konkretnych transakcji,
 - b) opłaty i prowizje bankowe,
 - c) prowizje i opłaty na rzecz instytucji depozytowych oraz rozliczeniowych oraz prowadzących wymagane prawem repozytoria, w tym opłaty transakcyjne,
 - d) koszty obsługi i odsetek od kredytów i pożyczek zaciągniętych;
- (iii) podatki i opłaty oraz inne koszty wynikające z przepisów prawa lub regulacji wewnętrznych sądów, w tym w szczególności:
 - a) opłaty sądowe i notarialne,
 - b) koszty postępowania przed sądem powszechnym, sądem polubownym, sądem administracyjnym oraz cywilnego postępowania egzekucyjnego, związane z działalnością inwestycyjną Funduszu dokonywaną na rzecz Subfunduszu,
 - c) opłaty za decyzje i zezwolenia Komisji,
- (iv) koszty likwidacji;

Szczegółowe zasady ujmowania, rozliczania oraz stawki kosztów i ew. pułapy określone są w Statucie Funduszu.

Koszty (i), (iii) zostały zaprezentowane odrębnie (w niniejszej notcie-11 oraz w tabeli 'Rachunek Wyniku z Operacji').

Informacja o kosztach związanych z transakcjami na instrumentach finansowych:

Lp	Typ opłat / kosztów (ujmowane w koszty transakcji)	Kwota zapłacona w okresie sprawozdawczym [tys. zł]	udział w średniej wartości aktywów netto
1.	Prowizje maklerskie	0	0.00%
2.	Oplaty z tytułu przechowywania w Instytucjach Depozytowych	1	0.00%
3.	Oplaty związane z rozliczaniem transakcji	0	0.00%
4.	Oplaty z tytułu papierów w formie materialnej	0	0.00%
5.	Oplaty związane z prowadzeniem rachunków bankowych	3	0.01%

Ponadto, ponoszone były inne opłaty (niezaprezentowane w tym zestawieniu), np.:

* Podatki opłacone w związku z transakcjami

Nota - 12 Dane porównawcze o Jednostkach Uczestnictwa

Wartość aktywów netto na koniec okresu sprawozdawczego i na koniec roku obrotowego za trzy ostatnie lata.

Uzupełniająco zaprezentowano odpowiednie wartości dla subfunduszu przejętego (i subfunduszy przejętych przez ten subfundusz) – do daty ostatniej wyceny.

Opis	30.06.2018	31.12.2017	31.12.2016	31.12.2015
Wartość Aktywów Netto	52 388 tys. zł	56 441 tys. zł	27 804 tys. zł	40 481 tys. zł
Wartość JU	13.11	13.05	12.72	12.68
Pioneer Zmiennej Alokacji – Rynki Wschodzące		na 6.09.2017		
Wartość Aktywów Netto		33 731 tys. zł	36 481 tys. zł	24 445 tys. zł
Wartość JU		9.81	9.60	9.53
Pioneer Zmiennej Alokacji – Rynki Europy Wschodniej			na 21.12.2016	
Wartość Aktywów Netto			17 261 tys. zł	21 938 tys. zł
Wartość JU			9.96	9.78

**DODATKOWE INFORMACJE
WYMAGANE PRZEZ PRAWO**



Informacje dodatkowe

A Informacje o znaczących zdarzeniach, dotyczących lat ubiegłych, ujętych w sprawozdaniu finansowym

Nie wystąpiły znaczące zdarzenia dotyczące lat ubiegłych wymagające ujęcia w sprawozdaniu finansowym za bieżący okres sprawozdawczy.

B Informacje o znaczących zdarzeniach po dniu bilansowym

Nie wystąpiły znaczące zdarzenia po dniu bilansowym, które nie zostały uwzględnione w bieżącym sprawozdaniu finansowym.

C Dokonane korekty błędów podstawowych

W okresie sprawozdawczym nie dokonywano korekt błędów podstawowych.

Ponadto:

- nie dokonywano korekt wycen Jednostek Uczestnictwa;
- Jednostki Uczestnictwa były zbywane i odkupywane bez ograniczeń;
- Zawierane transakcje były rozliczane zgodnie z zasadami rynkowymi, w tym w zakresie terminowości i prawidłowości.

D Inne informacje

Nazwa Subfunduszu, Jednostki Uczestnictwa Subfunduszu i ich zbywanie, zarządzający

Subfundusz *Pekao Zmiennej Alokacji Rynku Amerykańskiego* wydzielony w funduszu *Pekao Strategie Fundusze Specjalistyczny Fundusz Inwestycyjny Otwarty*.

Wcześniejsze nazwy:

- Pioneer Zmiennej Alokacji Rynku Amerykańskiego* (subfundusz w *Pioneer Strategie Fundusze Specjalistyczny Fundusz Inwestycyjny Otwarty*) – do 18.02.2018.

Subfundusz powstał z przekształcenia (w roku 2013) *Pioneer Zmiennej Alokacji Rynku Amerykańskiego Specjalistycznego Funduszu Inwestycyjnego Otwartego*. Data rozpoczęcia zbywania Jednostek Uczestnictwa Funduszu, z którego powstał Subfundusz: 13 stycznia 2012 roku.

Fundusz zbywa (w każdym z subfunduszy) Jednostki Uczestnictwa jednej kategorii (w rozumieniu art. 158 Ustawy).

Jednostki Uczestnictwa zbywane są (i odkupywane) w Dni Wyceny, to jest w dni gdy odbywa się sesja na Giełdzie Papierów Wartościowych w Warszawie.

Zarządzanie portfelem lokat Subfunduszu odbywa się w Towarzystwie.

Pracownikami, którym powierzono zarządzanie portfelem inwestycyjnym Subfunduszu (w okresie sprawozdawczym) byli:

- Karol Ciuk**..... współzarządzający Subfunduszem (od 1.06.2017 *zarządza akcyjną częścią portfela*),
- Michał Stawicki** współzarządzający Subfunduszem (od 15.07.2013 *współzarządza, a od 13.01.2012 zarządzał częścią portfela lokowaną w dłużne instrumenty finansowe*),
- Radosław Cholewiński** współzarządzający Subfunduszem (od 15.07.2013 *współzarządza częścią portfela lokowaną w dłużne instrumenty finansowe*),
- Łukasz Tokarski**..... współzarządzający Subfunduszem (od 5.01.2018 *współzarządza częścią portfela lokowaną w dłużne instrumenty finansowe*).

Informacja o łączeniu subfunduszy w roku 2017

Subfundusze biorące udział w łączeniu

- Pioneer Zmiennej Alokacji – Rynki Wschodzące (subfundusz przejmowany)*
- Pioneer Zmiennej Alokacji Rynku Amerykańskiego (subfundusz przejmujący)*.- obecnie *Pekao Zmiennej Alokacji Rynku Amerykańskiego*

Połączenie wewnętrzne subfunduszy (na wniosek Funduszu z 14.04.2017) wymagało zgody Komisji (decyzja DFI/II/4033/29/9/17/U/AS z dnia 3.07.2017) i po ogłoszeniu (19.07.2017) stosownych informacji (m.in. zawierające statut Funduszu, informacje o subfunduszu przejmującym, harmonogram łączenia) zostało przeprowadzone 6.09.2017 (data wyceny, według której nastąpił przydział jednostek uczestnictwa subfunduszu przejmującego w zamian za jednostki uczestnictwa subfunduszu przejmowanego). Po połączeniu zostało przygotowane i ogłoszone odpowiednie sprawozdanie finansowe subfunduszu przejmowanego.

Przydział jednostek w subfunduszu przejmującym

Przydział został dokonany w dniu 7 września 2017 roku według wartości aktywów netto subfunduszy z dnia 6 września 2017.

Za jednostki uczestnictwa subfunduszu przejmowanego zostały przydzielone Jednostki Uczestnictwa subfunduszu przejmującego (zgodnie z postanowieniami art. 208c i 208e ustawy z dnia 27 maja 2004 roku o funduszach inwestycyjnych i zarządzaniu alternatywnymi funduszami inwestycyjnymi (t.j. Dz. U. z 2018 poz. 56, ze zm.), zwanej dalej 'Ustawą').

Ustalenie liczby Jednostek Uczestnictwa subfunduszu przejmującego przydzielonych uczestnikom subfunduszu przejmowanego nastąpiło według wartości aktywów netto przypadających na jednostkę uczestnictwa, obliczonych na podstawie wartości aktywów netto wynikających z ksiąg subfunduszu przejmowanego oraz subfunduszu przejmującego na dzień poprzedzający dzień przydziału jednostek.

	Wartość aktywów netto na JU / Liczba JU	Wartość JU – tys. zł
Pioneer Zmiennej Alokacji - Rynki Wschodzące [subfundusz przejmowany]	9,81 zł 3 428 799,595	33 636,5
Pioneer Zmiennej Alokacji Rynku Amerykańskiego [subfundusz przejmujący]	12,98 zł 2 591 411,776	33 636,5

Przekazanie majątku subfunduszu przejmowanego

Bezwzględnie po przydziale jednostek uczestnictwa subfunduszu przejmującego nastąpiło faktyczne przekazanie aktywów i zobowiązań z subfunduszu przejmowanego do subfunduszu przejmującego poprzez przejęcie aktywów (środków pieniężnych oraz papierów wartościowych) na odpowiednie rachunki subfunduszu przejmującego, który wszedł we wszystkie prawa i obowiązki subfunduszu przejmowanego (zgodnie z postanowieniami art. 208e Ustawy). Została przeprowadzona konsolidacja rachunków pieniężnych oraz inwestycyjnych.

Subfundusz przejmujący w terminie 6 miesięcy od dnia połączenia dostosował stan swoich aktywów do wymagań określonych w ustawie oraz statucie (zgodnie z art. 208g Ustawy).

Sprawozdania okresowe

Subfundusz przejmowany sporządził sprawozdanie finansowe na dzień poprzedzający dzień przydziału jednostek uczestnictwa (zgodnie z art. 208h Ustawy – to jest na dzień 6.09.2017). Sprawozdanie po podpisaniu (7.11.2017) zostało ogłoszone na stronie www.pioneer.com.pl (obecnie www.pekaotfi.pl). Do sprawozdania nie są dołączane dodatkowe dokumenty (poza oświadczeniem Zarządu Towarzystwa) i nie podlega ono przeglądowi ani badaniu przez biegłego rewidenta.

Ostatnim sprawozdaniem subfunduszu przejmowanego było (podlegające badaniu biegłego rewidenta) sprawozdanie jednostkowe (wchodzące w skład sprawozdania połączonego) za okres półroczny kończący się 30 czerwca 2017 roku.

W sprawozdaniu jednostkowym subfunduszu przejmującego (Pioneer Zmiennej Alokacji Rynku Amerykańskiego – obecnie Pekao Zmiennej Alokacji Rynku Amerykańskiego) za 2017 (oraz półrocznym i rocznym za rok 2018) w rozdziale 'Informacje dodatkowe | Inne informacje | Informacja o przeprowadzonym w 2017 r. łączeniu subfunduszy' zostają przedstawiane podstawowe dane dotyczące łączenia.

Subfundusz przejmowany: Wartość Jednostki uczestnictwa na koniec i początek okresu rozliczeniowego, Poziom Minimalny

W odniesieniu do subfunduszu przejmowanego, wraz z wynikami wycen funduszy na każdy Dzień Wyceny była prezentowana wyliczona wartość Poziomu Minimalnego.

Nr okresu rozliczeniowego	Wartość początkowa	Wartość na koniec okresu rozliczeniowego	Zmiana w okresie rozliczeniowym	Wart. maks. w okresie / zmiana od wart. pocz.
1	10.01 / 11.01.2011	10.04 / 15.02.2011	0,30 %	10,04 zł (0,3%)
2	10.04 / 15.02.2011	9.93 / 14.08.2014	- 1,1 %	10,37 zł (3,3 %)
3	9.93 / 14.08.2014	/ 14.02.2018		
Wartości na dzień bilansowy (6.09.2017)			Wartość JU	9,81 zł
Poziom Minimalny na koniec okresu Rozliczeniowego				
Obecny okres rozliczeniowy	3	Poziom minimalny	8,94 zł	90,0 % wart. pocz.
Maksymalna wartość w okresie / ponad wart. pocz.		10,06 zł	8.09.2014	1,3 % (od 9.93)

W drugim i następnym okresie rozliczeniowym obowiązuje tabela wskazująca o ile (w % wartości na początek tego okresu rozliczeniowego) wzrośnie Poziom Minimalny odnoszący się do tego okresu.

Jeśli w danym okresie rozliczeniowym wartość jednostki wzrośnie o daną wartość (w %) w stosunku do wartości jednostki na początek okresu rozliczeniowego		... to subfundusz będzie dążył do osiągnięcia wartości jednostki na koniec tego okresu rozliczeniowego na poziomie nie niższym niż podany poniżej procent wartości jednostki na początek tego okresu rozliczeniowego	
od 15%	Do 15%	90,00%	
od 20%	Do 20%	93,15%	
od 25%	Do 25%	97,20%	
od 30%	Do 30%	101,25%	
od 35%	Do 35%	105,30%	
od 40%	Do 40%	109,35%	
od 45%	Do 45%	113,40%	
od 50%	Do 50%	117,45%	
od 75%	Do 75%	121,50%	
od 100%	Do 100%	141,75%	
		162,00%	

Okresy rozliczeniowe (pierwszy okres trwa 5 tygodni, a kolejne okresy są 3 1/2-letnie [42 miesięczne]):

Nr okresu rozliczeniowego	od	do
1	11.01.2011	15.02.2011
2	15.02.2011	14.08.2014
3	14.08.2014	14.02.2018

Zarządzający portfelem subfunduszu przejmowanego

Pracownikami, którym powierzono zarządzanie portfelem inwestycyjnym subfunduszu przejmowanego byli:

- **Karol Ciuk**..... współzarządzający subfunduszem (od 1.06.2017 zarządzał akcyjną częścią portfela),
- **Michał Stawicki** współzarządzający subfunduszem (od 15.07.2013 współzarządzał, a od dnia 15.07.2011 zarządzał częścią portfela lokowaną w dłużne instrumenty finansowe),
- **Radosław Cholewiński** współzarządzający subfunduszem (od 15.07.2013 współzarządzał częścią portfela lokowaną w dłużne instrumenty finansowe),
- **Bartosz Częścik** współzarządzał subfunduszem (od 8.01.2016 do 31.05.2017 współzarządzał akcyjną częścią portfela, a od 1.10.2012 zarządzał częścią portfela inną niż dłużne instrumenty finansowe),
- **Piotr Salata** współzarządzał subfunduszem (od 8.01.2016 do 31.05.2017 współzarządzał akcyjną częścią portfela).

Informacje o subfunduszu przejmowanym – na moment przejścia

Subfundusz Pioneer Zmiennej Alokacji – Rynki Wschodzące wydzielony w Pioneer Strategie Fundusze Specjalistycznym Funduszu Inwestycyjnym Otwartym powstał z przekształcenia (w roku 2013) Pioneer Zmiennej Alokacji – Rynki Wschodzące Specjalistycznego Funduszu Inwestycyjnego Otwartego. Data rozpoczęcia zbywania Jednostek Uczestnictwa Funduszu, z którego powstał subfundusz: 11 stycznia 2011 roku.

Jednostki Uczestnictwa zbywane są (i odkupywane) w Dni Wyceny, to jest w dni gdy odbywa się sesja na Giełdzie Papierów Wartościowych w Warszawie.

Podstawy prawne działania Funduszu określone są w Ustawie z dnia 27 maja 2004 roku o funduszach inwestycyjnych i zarządzaniu alternatywnymi funduszami inwestycyjnymi (t.j. Dz. U. z 2016 poz. 1896, ze zm.), a nadzór nad rynkiem sprawuje Komisja Nadzoru Finansowego.

Statut funduszu Pioneer Zmiennej Alokacji – Rynki Wschodzące SFIO zatwierdzony został decyzją Komisji DFL/4033/5/14/08/VI/U/12-5-1/SP z dnia 9 lipca 2008 roku o udzieleniu zezwolenia na utworzenie funduszu oraz zatwierdzeniu Statutu Funduszu i wyborze depozytariusza. Fundusz został wpisany do rejestru funduszy inwestycyjnych prowadzonego przez Sąd Okręgowy w Warszawie, VII Wydział Cywilny i Rejestrowy pod numerem RFi 412 w dniu 24 września 2008 roku.

Fundusz został utworzony w drodze zapisów polegających na dokonaniu wpłaty kwoty 4 milionów złotych przez Pioneer Pekao Towarzystwo Funduszy Inwestycyjnych S.A. Cena nabycia Jednostki uczestnictwa w ramach zapisów wynosiła 10,00 zł. Przeprowadzone zapisy dotyczyły subfunduszu Zagraniczne Fundusze Akcyjne (przejętego w roku 2011 przez inny subfundusz).

Zgodnie ze Statutem Fundusz został utworzony na czas nieograniczony.

Celem inwestycyjnym subfunduszu jest osiągnięcie przychodów z lokowania Aktywów subfunduszu oraz wzrost wartości Aktywów subfunduszu w wyniku wzrostu wartości lokat.

Z zastrzeżeniami wskazanymi w Statucie Funduszu, subfundusz poprzez odpowiedni dobór lokat wchodzących w skład portfela inwestycyjnego subfunduszu dąży do zachowania Wartości Aktywów Netto na Jednostkę Uczestnictwa na koniec każdego okresu rozliczeniowego na poziomie nie niższym niż 90 % Wartości Aktywów Netto subfunduszu na Jednostkę Uczestnictwa na początek tego okresu rozliczeniowego. Fundusz nie gwarantuje osiągnięcia przez subfundusz celu inwestycyjnego ani osiągnięcia Poziomu Minimalnego na koniec okresu rozliczeniowego.

W drugim i następnym okresie rozliczeniowym obowiązuje tabela wskazująca o ile (w % wartości na początek tego okresu rozliczeniowego) wzrośnie Poziom Minimalny odnoszący się do tego okresu.

Portfel inwestycyjny subfunduszu może składać się zarówno z części o charakterze dłużnym, jak i z części o charakterze udziałowym.

W ramach części dłużnej portfela Aktywa subfunduszu mogą być lokowane w dłużne instrumenty finansowe (po upływie pierwszego okresu rozliczeniowego – do 100 %):

- 1) dłużne papiery skarbowe, instrumenty rynku pieniężnego, dopuszczone do obrotu na rynku regulowanym lub będące w ofercie publicznej w Polsce lub w innym państwie członkowskim obligacje emitowane przez innych emitentów, a także depozyty bankowe oraz
- 2) inne instrumenty dłużne wskazane w Statucie lub spełniające kryteria wskazane w Statucie.

W ramach części portfela inwestycyjnego subfunduszu o charakterze udziałowym Aktywa subfunduszu mogą być lokowane w tytuły uczestnictwa emitowane przez subfundusze Pioneer Funds (łącznie do 60 % aktywów subfunduszu):

- subfundusz Pioneer Funds – Pioneer Funds Emerging Markets Equity – do 50 % aktywów subfunduszu;
- subfundusz Pioneer Funds – Pioneer Funds Emerging Europe and Mediterranean Equity – do 50 % aktywów subfunduszu;
- inne, niż wymienione powyżej subfundusze Pioneer Funds – do 30 % aktywów subfunduszu.

W przypadku inwestycji w instrumenty finansowe denominowane w walutach innych niż waluta polska zarządzający portfelem inwestycyjnym subfunduszu może podejmować działania mające na celu ograniczanie ryzyka inwestycyjnego związanego ze zmianą kursów walut obcych wobec waluty polskiej, w tym poprzez zawieranie umów mających za przedmiot instrumenty pochodne, w tym niewystandaryzowane instrumenty pochodne, jednak ze względu na naturę tych transakcji nie jest możliwe całkowite wyeliminowanie tego ryzyka.

Stawki wynagrodzenia za zarządzanie subfunduszami biorącymi udział w łączeniu

subfundusz	Stawka statutowa	Stawka obowiązująca na dzień połączenia	UWAGI
1. <i>Pioneer Zmiennej Alokacji – Rynki Wschodzące</i>	2,50 %	1,00 %	od 16.02.2011
2. <i>Pioneer Zmiennej Alokacji Rynku Amerykańskiego</i>	2,50 %	1,00 %	Od 1.09.2015

Metryka subfunduszu przejętego

Nazwa	Pekao Strategie Funduszowe SFIO – Pioneer Zmiennej Alokacji – Rynki Wschodzące		
Nazwa w j. angielskim	Pioneer Variable Allocation - Emerging Markets (subfund of: Pioneer Fund Strategies Specialized Open-End Investment Fund)		
Rozpoczęcie wycen	11.01.2011	Wartość początkowa	10,01 zł
Oznaczenia	ISIN JU	IZFiA	Ozn. wewnętrzne
w systemach	PLPPTFI00444	PIO051	64PZARW
Podstawowe dane na 6 września 2017 roku			
Wartość aktywów netto	33 731 tys. zł	Wartość JU	9.81 zł

Metryka Subfunduszu

Towarzystwo zapewnia uczestnikom Funduszu możliwość korzystania z infolinii: [tel. w Polsce] 0-801 641 641 lub +48 22 640 4040. Istnieje także możliwość skorzystania z poczty elektronicznej: Fundusz@pekaotfi.pl W zakresie elektronicznej informacji o stanie rachunków uczestników Towarzystwo oferuje system automatycznej obsługi i informacji eFunduszePekao. Ponadto Towarzystwo zarządza informacyjną stroną w Internecie: www.pekaotfi.pl (wyceny, informacje o Funduszu). Na stronie tej dostępne są bieżące wersje Prospektu Informacyjnego, dokumentu 'Kluczowe informacje dla inwestora' (KII), dokument 'Informacje dla inwestora AFI', bieżące oraz wcześniejsze sprawozdania finansowe.

Nazwa	Pekao Strategie Funduszowe Specjalistyczny Fundusz Inwestycyjny Otwarty – Pekao Zmiennej Alokacji Rynku Amerykańskiego		
Nazwa w j. angielskim	Pekao Variable Allocation of the American Market (subfund of: Pekao Fund Strategies Specialized Open-End Investment Fund)		
Rozpoczęcie wycen	13.01.2012	Wartość początkowa	10,02 zł
Oznaczenia	ISIN JU	IZFiA	Nr krajowy (KNF)
w systemach	PLPPTFI00477	PIO054	PLSFIO00148
Podstawowe dane na 30 CZERWCA 2018 ROKU			
Wartość aktywów netto	52 388 tys. zł	Wartość JU	13.11 zł

Warszawa, dnia 22.08.2018 roku.

**RAPORT NIEZALEŻNEGO BIEGŁEGO REWIDENTA
Z PRZEGLĄDU SPRAWOZDAŃ PÓŁROCZNYCH**





KPMG Audyt Spółka z ograniczoną odpowiedzialnością sp.k.
ul. Inflancka 4A
00-189 Warszawa, Polska
Tel. +48 (22) 528 11 00
Faks +48 (22) 528 10 09
kpmg@kpmg.pl

**RAPORT NIEZALEŻNEGO BIEGŁEGO REWIDENTA
Z PRZEGLĄDU PÓŁROCZNEGO
SPRAWOZDANIA JEDNOSTKOWEGO
OBEJMUJĄCEGO OKRES
OD 1 STYCZNIA 2018 ROKU DO 30 CZERWCA 2018 ROKU**

Dla Walnego Zgromadzenia Pekao Towarzystwa Funduszy Inwestycyjnych S.A.

Wprowadzenie

Przeprowadziliśmy przegląd załączonego półrocznego sprawozdania jednostkowego subfunduszu Pekao Zmiennej Alokacji Rynku Amerykańskiego wydzielonego w Pekao Strategii Fundusze Specjalistycznym Funduszu Inwestycyjnym Otwartym z siedzibą w Warszawie, ul. Marynarska 15 („Subfundusz”), na które składa się: zestawienie lokat oraz bilans sporządzone na dzień 30 czerwca 2018 r., rachunek wyniku z operacji, zestawienie zmian w aktywach netto za okres sześciu miesięcy kończący się tego dnia oraz noty objaśniające i informacja dodatkowa („półroczne sprawozdanie jednostkowe”).

Zarząd Pekao Towarzystwa Funduszy Inwestycyjnych S.A. jest odpowiedzialny za sporządzenie i rzetelną prezentację powyższego półrocznego sprawozdania jednostkowego, sporządzonego zgodnie z zasadami rachunkowości określonymi w ustawie z dnia 29 września 1994 r. o rachunkowości (Dz. U. z 2018 r. poz. 395 z późniejszymi zmianami) oraz wydanymi na jej podstawie przepisami wykonawczymi i innymi obowiązującymi przepisami prawa. Naszym zadaniem było przedstawienie wniosku na temat tego półrocznego sprawozdania jednostkowego w oparciu o przeprowadzony przegląd.


Zakres przeglądu

Przegląd przeprowadziliśmy stosownie do postanowień Krajowego Standardu Przeglądu 2410 w brzmieniu Międzynarodowego Standardu Usług Przeglądu 2410 *Przegląd śródrocznych informacji finansowych przeprowadzany przez niezależnego biegłego rewidenta jednostki* przyjętego uchwałą Krajowej Rady Biegłych Rewidentów z dnia 5 marca 2018 r. Przegląd półrocznego jednostkowego sprawozdania obejmuje wykorzystanie informacji uzyskanych w szczególności od osób odpowiedzialnych za finanse i księgowość Subfunduszu oraz zastosowanie procedur analitycznych i innych procedur przeglądu. Zakres przeglądu istotnie różni się od zakresu badania zgodnie z Krajowymi Standardami Badania oraz Międzynarodowymi Standardami Badania i nie pozwala nam na uzyskanie pewności, że zidentyfikowaliśmy wszystkie istotne zagadnienia, które mogłyby zostać zidentyfikowane w przypadku badania. W związku z powyższym nie wyrażamy opinii z badania o załączonym półrocznym sprawozdaniu jednostkowym.

Wniosek

Przeprowadzony przez nas przegląd nie wykazał niczego, co pozwalałoby sądzić, iż załączone półroczne sprawozdanie jednostkowe nie przekazuje rzetelnego i jasnego obrazu sytuacji majątkowej i finansowej subfunduszu Pekao Zmiennej Alokacji Rynku Amerykańskiego wydzielonego w Pekao Strategie Funduszowe Specjalistycznym Funduszu Inwestycyjnym Otwartym na dzień 30 czerwca 2018 r. oraz jego finansowych wyników działalności za okres sześciu miesięcy kończący się tego dnia zgodnie z ustawą o rachunkowości, wydanymi na jej podstawie przepisami wykonawczymi, a także przyjętymi zasadami (polityką) rachunkowości i innymi obowiązującymi przepisami prawa.

W imieniu firmy audytorskiej
KPMG Audyt Spółka z ograniczoną odpowiedzialnością sp.k.
Nr na liście 3546
ul. Inflancka 4A
00-189 Warszawa



.....
Mariola Szczesiak
Kluczowy biegły rewident
Nr w rejestrze 9794
Komandytariusz, Pełnomocnik

22 sierpnia 2018 r.

PEKAO TOWARZYSTWO FUNDUSZY INWESTYCYJNYCH SPÓŁKA AKCYJNA

02-674 Warszawa, ul. Marynarska 15

OGŁASZA

PÓŁROCZNE SPRAWOZDANIE JEDNOSTKOWE*
PEKAO ELASTYCZNEGO INWESTOWANIA
subfunduszu w PEKAO STRATEGIE FUNDUSZOWE SPECJALISTYCZNYM FUNDUSZU INWESTYCYJNYM
OTWARTYM

ZA OKRES PÓŁROCZNY KOŃCZĄCY SIĘ 30 CZERWCA 2018 ROKU

* *Sprawozdanie jednostkowe jest załącznikiem do sprawozdania połączonego funduszu Pekao Strategie Funduszowe Specjalistyczny Fundusz Inwestycyjny Otwarty*

SPRAWOZDANIE JEDNOSTKOWE SUBFUNDUSZU





Warszawa, 22.08.2018 r.

37.

Oświadczenie Zarządu Pekao TFI S.A.

Zarząd Pekao TFI S.A., zgodnie z wymogami art. 52 ust. 2 *Ustawy z dnia 29 września 1994 roku o rachunkowości* (t.j. Dz.U. z 2018. poz. 395, ze zmianami) przedstawia półroczne sprawozdanie JEDNOSTKOWE subfunduszu

Pekao Elastycznego Inwestowania (wydzielonego w Pekao Strategie Funduszowe SFIO),

na które składają się:

1. zestawienie lokat subfunduszu według stanu na dzień 30 czerwca 2018 r. o wartości 8 123 tys. zł;
2. bilans subfunduszu na dzień 30 czerwca 2018 r. wykazujący wartość aktywów netto subfunduszu w kwocie 8 807 tys. zł;
3. rachunek wyniku z operacji subfunduszu za okres od 1 stycznia 2018 do 30 czerwca 2018 r. wykazujący wynik z operacji w kwocie - 77 tys. zł;
4. zestawienie zmian w aktywach netto subfunduszu;
5. (i) noty objaśniające;
(ii) informację dodatkową.

Zgodnie z przepisami (Ustawa o rachunkowości oraz Rozporządzenie Ministra Finansów z dnia 24 grudnia 2007 r. w sprawie szczególnych zasad rachunkowości funduszy inwestycyjnych [Dz. U. nr 249, poz. 1859]), Zarząd Pekao Towarzystwa Funduszy Inwestycyjnych zapewnił sporządzenie półrocznego sprawozdania jednostkowego subfunduszu za okres od 1 stycznia 2018 do 30 czerwca 2018 r., przedstawiającego prawidłowy i rzetelny obraz sytuacji majątkowej i finansowej subfunduszu na dzień bilansowy oraz jego wyniku z operacji.

Zarząd Pekao Towarzystwa Funduszy Inwestycyjnych S.A. potwierdza przestrzeganie przy sporządzaniu niniejszego sprawozdania przepisów Ustawy o rachunkowości oraz wspomnianego wyżej Rozporządzenia.

Zarząd Pekao TFI SA:



Adam Jenkins
Prezes Zarządu



Tomasz Orlik
Wiceprezes Zarządu

Osoba, której powierzono prowadzenie ksiąg rachunkowych



Zbigniew Czumaj
Prokurent
Główny Księgowy Funduszy

Pekao Towarzystwo
Funduszy Inwestycyjnych S.A.

ul. Marynarska 15
budynek New City
02-674 Warszawa
www.pekaotfi.pl
e-mail: fundusz@pekaotfi.pl

Tel. (+48) 22 640 40 00
Fax (+48) 22 640 40 05
Infolinia: 801 641 641
lub (+48) 22 640 40 40

16PEI

Str. 1

Spis treści

Zestawienie lokat

Bilans

Rachunek wyniku z operacji

Zestawienie zmian w aktywach netto

Noty objaśniające

Nota - 1 Polityka rachunkowości Funduszu

Przepisy prawne regulujące rachunkowość Funduszu i Subfunduszu

Zasady ogólne / jednakowe dla wszystkich funduszy zarządzanych przez Pekao TFI SA

Zasady ujawniania i prezentacji informacji w sprawozdaniu finansowym

Ujmowanie operacji dotyczących Subfunduszu w księgach rachunkowych

Wycena aktywów i pasywów Subfunduszu

Wartości szacunkowe

Ustalanie Wartości Aktywów Netto i wyniku z operacji

Zasady szczególne – dotyczące Funduszu / Subfunduszu

Wprowadzone w okresie sprawozdawczym zmiany stosowanych zasad rachunkowości, metod wyceny oraz sposobu sporządzania sprawozdania finansowego

Nota - 2 Należności Subfunduszu

Nota - 3 Zobowiązania Subfunduszu

Nota - 4 Środki pieniężne i ich ekwiwalenty

Nota - 5 Ryzyka

Nota - 6 Instrumenty pochodne

Kontrakty FX FWD

Nota - 7 Transakcje przy zobowiązaniu się Subfunduszu lub drugiej strony do odkupu

Nota - 8 Kredyty i pożyczki

Nota - 9 Waluty i różnice kursowe

Nota - 10 Dochody i ich dystrybucja

Nota - 11 Koszty Subfunduszu

Nota - 12 Dane porównawcze o Jednostkach Uczestnictwa

Informacje dodatkowe

A Informacje o znaczących zdarzeniach, dotyczących lat ubiegłych, ujętych w sprawozdaniu finansowym

B Informacje o znaczących zdarzeniach po dniu bilansowym

C Dokonane korekty błędów podstawowych

D Inne informacje

Nazwa Subfunduszu, Jednostki Uczestnictwa Subfunduszu i ich zbywanie, zarządzający

Metryka Subfunduszu

Zestawienie lokat

Tabela główna

Tabele uzupełniające

Tabele dodatkowe

Bilans

Rachunek wyniku z operacji

Zestawienie zmian w aktywach netto

Pekao Elastycznego Inwestowania (subfundusz w Pekao Strategie Funduszowe SFIO)

Sprawozdanie półroczne - za okres półroczny kończący się 30.06.2018

Zestawienie Lokat - Tabela Główna

SKŁADNIKI LOKAT	30.06.2018			31.12.2017		
	Wartość wg ceny nabycia w tys.	Wartość wg wyceny na dzień bilansowy w tys.	Procentowy udział w aktywach ogółem	Wartość wg ceny nabycia w tys.	Wartość wg wyceny na dzień bilansowy w tys.	Procentowy udział w aktywach ogółem
Akcje	0	0	0.00%	0	0	0.00%
Warranty subskrypcyjne	0	0	0.00%	0	0	0.00%
Prawa do akcji	0	0	0.00%	0	0	0.00%
Prawa poboru	0	0	0.00%	0	0	0.00%
Kwity depozytowe	0	0	0.00%	0	0	0.00%
Listy zastawne	0	0	0.00%	0	0	0.00%
Dłużne papiery wartościowe	4 547	4 624	52.02%	4 568	4 626	55.99%
Instrumenty pochodne	0	1	0.01%	0	80	0.97%
Udziały w spółkach z o. o.	0	0	0.00%	0	0	0.00%
Jednostki uczestnictwa	0	0	0.00%	0	0	0.00%
Certyfikaty inwestycyjne	0	0	0.00%	0	0	0.00%
Tytuły uczestnictwa zagraniczne	2 475	3 401	38.25%	2 440	3 334	40.36%
Wierzytelności	0	0	0.00%	0	0	0.00%
Weksle	0	0	0.00%	0	0	0.00%
Depozyty	97	97	1.09%	0	0	0.00%
Waluty	0	0	0.00%	0	0	0.00%
Nieruchomości	0	0	0.00%	0	0	0.00%
Statki morskie	0	0	0.00%	0	0	0.00%
Inne	0	0	0.00%	0	0	0.00%
Suma:	7 119	8 123	91.37%	7 008	8 040	97.32%

** W tabeli głównej nie są prezentowane nienotowane instrumenty pochodne (uwidocznione w tabeli uzupełniającej), dla których wartość jest ujemna. W Bilansie te ujemnie wycenione instrumenty finansowe prezentowane są jako zobowiązania.*

Pekao Elastycznego Inwestowania (subfundusz w Pekao Strategie Funduszowe SFIO)

Sprawozdanie półroczne - za okres półroczny kończący się 30.06.2018

Zestawienie Lokat - tabele uzupełniające

AKCJE	Rodzaj rynku	Nazwa rynku	Liczba	Kraj siedziby emitenta	Wartość wg ceny nabycia w tys.	Wartość wg wyceny na dzień bilansowy w tys.	Procentowy udział w aktywach ogółem
Aktywny rynek nieregulowany					0	0	0.00%
Aktywny rynek regulowany					0	0	0.00%
Nienotowane na aktywnym rynku					0	0	0.00%
Suma:					0	0	0.00%

WARRANTY SUBSKRYPCYJNE	Rodzaj rynku	Nazwa rynku	Liczba	Kraj siedziby emitenta	Wartość wg ceny nabycia w tys.	Wartość wg wyceny na dzień bilansowy w tys.	Procentowy udział w aktywach ogółem
Aktywny rynek nieregulowany					0	0	0.00%
Aktywny rynek regulowany					0	0	0.00%
Nienotowane na aktywnym rynku					0	0	0.00%
Suma:					0	0	0.00%

PRAWA DO AKCJI	Rodzaj rynku	Nazwa rynku	Liczba	Kraj siedziby emitenta	Wartość wg ceny nabycia w tys.	Wartość wg wyceny na dzień bilansowy w tys.	Procentowy udział w aktywach ogółem
Aktywny rynek nieregulowany					0	0	0.00%
Aktywny rynek regulowany					0	0	0.00%
Nienotowane na aktywnym rynku					0	0	0.00%
Suma:					0	0	0.00%

PRAWA POBORU	Rodzaj rynku	Nazwa rynku	Liczba	Kraj siedziby emitenta	Wartość wg ceny nabycia w tys.	Wartość wg wyceny na dzień bilansowy w tys.	Procentowy udział w aktywach ogółem
Aktywny rynek nieregulowany					0	0	0.00%
Aktywny rynek regulowany					0	0	0.00%
Nienotowane na aktywnym rynku					0	0	0.00%
Suma:					0	0	0.00%

KWITY DEPOZYTOWE	Rodzaj rynku	Nazwa rynku	Liczba	Kraj siedziby emitenta	Wartość wg ceny nabycia w tys.	Wartość wg wyceny na dzień bilansowy w tys.	Procentowy udział w aktywach ogółem
Aktywny rynek nieregulowany					0	0	0.00%
Aktywny rynek regulowany					0	0	0.00%
Nienotowane na aktywnym rynku					0	0	0.00%
Suma:					0	0	0.00%

LISTY ZASTAWNE	Rodzaj rynku	Nazwa rynku	Emitent	Kraj siedziby emitenta	Termin wykupu	Warunki oprocentowania	Rodzaj listu	Podstawa emisji	Wartość nominalna	Liczba	Wartość wg ceny nabycia w tys.	Wartość wg wyceny na dzień bilansowy w tys.	Procentowy udział w aktywach ogółem
Aktywny rynek nieregulowany											0	0	0.00%
Aktywny rynek regulowany											0	0	0.00%
Nienotowane na aktywnym rynku											0	0	0.00%
Suma:											0	0	0.00%

DŁUŻNE PAPIERY WARTOŚCIOWE	Rodzaj rynku	Nazwa rynku	Emitent	Kraj siedziby emitenta	Termin wykupu	Warunki oprocentowania	Wartość nominalna	Liczba	Wartość wg ceny nabycia w tys.	Wartość wg wyceny na dzień bilansowy w tys.	Procentowy udział w aktywach ogółem
O terminie wykupu do 1 roku									496	506	5.69%
Bony pieniężne									0	0	0.00%
Bony skarbowe									0	0	0.00%
Inne									0	0	0.00%
Obligacje									496	506	5.69%
Aktywny rynek nieregulowany									496	506	5.69%
WZ0119 PL0000107603	Aktywny rynek nieregulowany	PL - Rynek Treasury BondSpot Poland	Polski Skarb Państwa	Polska	25.01.2019	1.81 (Zmienny kupon)	1000	500	496	506	5.69%
O terminie wykupu powyżej 1 roku									4 051	4 118	46.33%
Bony pieniężne									0	0	0.00%
Bony skarbowe									0	0	0.00%

Pekao Elastycznego Inwestowania (subfundusz w Pekao Strategie Funduszowe SFIO)

Sprawozdanie półroczne - za okres półroczny kończący się 30.06.2018

Zestawienie Lokat - tabele uzupełniające

										0	0	0.00%
Inne										4 051	4 118	46.33%
Obligacje										4 051	4 118	46.33%
Aktywny rynek nieregulowany												
WZ0121 PL0000106068	Aktywny rynek nieregulowany	PL - Rynek Treasury BondSpot Poland	Polski Skarb Panstwa	Polska	25.01.2021	1.81 (Zmienny kupon)	1000	500		497	507	5.70%
PS0719 PL0000108148	Aktywny rynek nieregulowany	PL - Rynek Treasury BondSpot Poland	Polski Skarb Panstwa	Polska	25.07.2019	3.25 (Stały kupon)	1000	1		1	1	0.01%
WZ0124 PL0000107454	Aktywny rynek nieregulowany	PL - Rynek Treasury BondSpot Poland	Polski Skarb Panstwa	Polska	25.01.2024	1.81 (Zmienny kupon)	1000	500		492	501	5.64%
PS0420 PL0000108510	Aktywny rynek nieregulowany	PL - Rynek Treasury BondSpot Poland	Polski Skarb Panstwa	Polska	25.04.2020	1.50 (Stały kupon)	1000	1		1	1	0.01%
WZ0120 PL0000108601	Aktywny rynek nieregulowany	PL - Rynek Treasury BondSpot Poland	Polski Skarb Panstwa	Polska	25.01.2020	1.81 (Zmienny kupon)	1000	1000		1 000	1 014	11.41%
WZ0126 PL0000108817	Aktywny rynek nieregulowany	PL - Rynek Treasury BondSpot Poland	Polski Skarb Panstwa	Polska	25.01.2026	1.81 (Zmienny kupon)	1000	1000		972	990	11.14%
PS0421 PL0000108916	Aktywny rynek nieregulowany	PL - Rynek Treasury BondSpot Poland	Polski Skarb Panstwa	Polska	25.04.2021	2.00 (Stały kupon)	1000	1		1	1	0.01%
WZ1122 PL0000109377	Aktywny rynek nieregulowany	PL - Rynek Treasury BondSpot Poland	Polski Skarb Panstwa	Polska	25.11.2022	1.78 (Zmienny kupon)	1000	1100		1 087	1 103	12.41%
Suma:										4 547	4 624	52.02%

INSTRUMENTY POCHODNE	Rodzaj rynku	Nazwa rynku	Emitent (wystawca)	Kraj siedziby emitenta (wystawcy)	Instrument bazowy	Liczba	Wartość wg ceny nabycia w tys.	Wartość wg wyceny na dzień bilansowy w tys.	Procentowy udział w aktywach ogółem
Wystandaryzowane instrumenty pochodne							0	0	0.00%
Aktywny rynek regulowany							0	0	0.00%
Aktywny rynek nieregulowany							0	0	0.00%
Nienotowane na aktywnym rynku							0	0	0.00%
Niewystandaryzowane instrumenty pochodne							0	-66	-0.74%
Aktywny rynek regulowany							0	0	0.00%
Aktywny rynek nieregulowany							0	0	0.00%
Nienotowane na aktywnym rynku							0	-66	-0.74%
Forward Waluta EUR FW807005 12.07.2018	Nienotowane na aktywnym rynku	Nie dotyczy	BANK POLSKA KASA OPIEKI SA	Polska	EUR	1	0	-23	-0.26%
Forward Waluta EUR FW807077 12.07.2018	Nienotowane na aktywnym rynku	Nie dotyczy	BANK POLSKA KASA OPIEKI SA	Polska	EUR	1	0	1	0.01%
Forward Waluta USD FW807091 19.07.2018	Nienotowane na aktywnym rynku	Nie dotyczy	BANK HANDLOWY W WARSZAWIE SA	Polska	USD	1	0	-10	-0.11%
Forward Waluta USD FW807092 19.07.2018	Nienotowane na aktywnym rynku	Nie dotyczy	mBank SA	Polska	USD	1	0	-33	-0.37%
Forward Waluta USD FW807256 19.07.2018	Nienotowane na aktywnym rynku	Nie dotyczy	BANK POLSKA KASA OPIEKI SA	Polska	USD	1	0	-1	-0.01%
Suma:							0	-66	-0.74%

Udziały w spółkach z ograniczoną odpowiedzialnością	Nazwa spółki	Siedziba spółki	Kraj siedziby spółki	Liczba	Wartość wg ceny nabycia w tys.	Wartość wg wyceny na dzień bilansowy w tys.	Procentowy udział w aktywach ogółem
Suma:					0	0	0.00%

Jednostki uczestnictwa i certyfikaty inwestycyjne	Rodzaj rynku	Nazwa rynku	Nazwa i rodzaj funduszu	Liczba	Wartość wg ceny nabycia w tys.	Wartość wg wyceny na dzień bilansowy w tys.	Procentowy udział w aktywach ogółem
Jednostki uczestnictwa					0	0	0.00%
Certyfikaty inwestycyjne					0	0	0.00%

Pekao Elastycznego Inwestowania (subfundusz w Pekao Strategii Funduszy SFIO)

Sprawozdanie półroczne - za okres półroczny kończący się 30.06.2018

Zestawienie Lokat - tabele uzupełniające

Aktywny rynek nieregulowany					0	0	0.00%
Aktywny rynek regulowany					0	0	0.00%
Nienotowane na aktywnym rynku					0	0	0.00%
Suma:					0	0	0.00%

TYTUŁY UCZESTNICTWA EMITOWANE PRZEZ INSTYTUCJE WSPÓLNEGO INWESTOWANIA MAJĄCE SIEDZIBĘ ZA GRANICĄ	Rodzaj rynku	Nazwa rynku	Nazwa emitenta	Kraj siedziby emitenta	Liczba	Wartość wg ceny nabycia w tys.	Wartość wg wyceny na dzień bilansowy w tys.	Procentowy udział w aktywach ogółem
Aktywny rynek nieregulowany						0	0	0.00%
Aktywny rynek regulowany						0	0	0.00%
Nienotowane na aktywnym rynku						2 475	3 401	38.25%
Amundi Funds II - Japanese Equity FCP UCITS (LU0132212944)	Nienotowane na aktywnym rynku	Nie dotyczy	Amundi Funds II - Japanese Equity	Luksemburg	14 635.999	187	240	2.70%
Amundi Funds II - U.S. Pioneer Fund FCP UCITS (LU0133646561)	Nienotowane na aktywnym rynku	Nie dotyczy	Amundi Funds II - U.S. Pioneer Fund	Luksemburg	32 406.768	1 297	1 557	17.52%
Amundi Funds II - China Equity FCP UCITS (LU0133658228)	Nienotowane na aktywnym rynku	Nie dotyczy	Amundi Funds II - China Equity	Luksemburg	4 986.546	165	412	4.63%
Amundi Funds II - Emerging Europe and Mediterranean Equity FCP UCITS (LU0132177931)	Nienotowane na aktywnym rynku	Nie dotyczy	Amundi Funds II - Emerging Europe and Mediterranean Equity	Luksemburg	2 246.024	159	193	2.17%
Amundi Funds II - Asia (Ex. Japan) Equity FCP UCITS (LU0132184986)	Nienotowane na aktywnym rynku	Nie dotyczy	Amundi Funds II - Asia (Ex. Japan) Equity	Luksemburg	8 800.645	262	420	4.72%
Amundi Funds II - European Equity Optimal Volatility FCP UCITS (LU1354470566)	Nienotowane na aktywnym rynku	Nie dotyczy	Amundi Funds II - European Equity Optimal Volatility	Luksemburg	142.637	405	579	6.51%
Suma:						2 475	3 401	38.25%

WIERZYTELNOŚCI	Nazwa i rodzaj podmiotu	Kraj siedziby podmiotu	Termin wymagalności	Rodzaj świadczenia	Wartość świadczenia w tys.	Liczba	Wartość wg ceny nabycia w tys.	Wartość wg wyceny na dzień bilansowy w tys.	Procentowy udział w aktywach ogółem
Suma:							0	0	0.00%

WEKSLE	Wystawca	Data płatności	Wartość wg ceny nabycia w tys.	Wartość wg wyceny na dzień bilansowy w tys.	Procentowy udział w aktywach ogółem
Suma:			0	0	0.00%

DEPOZYTY	Nazwa banku	Kraj siedziby banku	Waluta	Warunki oprocentowania	Wartość wg ceny nabycia w danej walucie w tys.	Wartość wg ceny nabycia w tys.	Wartość wg wyceny na dzień bilansowy w danej walucie w tys.	Wartość wg wyceny na dzień bilansowy w tys.	Procentowy udział w aktywach ogółem
W walutach państw należących do OECD						97		97	1.09%
Lokata O/N 3 dniowa do 2018-07-02	BANK POLSKA KASA OPIEKI SA	Polska	USD	1.50 (Stały kupon)	26	97	26	97	1.09%
W walutach państw nienależących do OECD						0		0	0.00%
Suma:						97		97	1.09%

INNE	Emitent (wystawca)	Kraj siedziby emitenta (wystawcy)	Istotne parametry	Liczba	Wartość wg ceny nabycia w tys.	Wartość wg wyceny na dzień bilansowy w tys.	Procentowy udział w aktywach ogółem
Suma:					0	0	0.00%

Pekao Elastycznego Inwestowania (subfundusz w Pekao Strategie Funduszowe SFIO)

Sprawozdanie półroczne - za okres półroczny kończący się 30.06.2018

Zestawienie Lokat - Tabele Dodatkowe

GWARANTOWANE SKŁADNIKI LOKAT	Rodzaj	Łączna liczba	Wartość wg ceny nabycia w tys.	Wartość wg wyceny na dzień bilansowy w tys.	Procentowy udział w aktywach ogółem
Papiery wartościowe gwarantowane przez jednostki samorządu terytorialnego			0	0	0.00%
Papiery wartościowe gwarantowane przez międzynarodowe instytucje finansowe, których członkiem jest Rzeczpospolita Polska lub przynajmniej jedno z państw należących do OECD			0	0	0.00%
Papiery wartościowe gwarantowane przez NBP			0	0	0.00%
Składniki bez gwarancji			0	0	0.00%
Papiery wartościowe gwarantowane przez państwa należące do OECD (z wyłączeniem Rzeczypospolitej Polskiej)			0	0	0.00%
Papiery wartościowe gwarantowane przez Skarb Państwa			0	0	0.00%
Suma:			0	0	0.00%

**) Papiery wartościowe emitowane przez Skarb Państwa Rzeczypospolitej Polskiej oraz innych państw zagranicznych zostały ujawnione w tabelach uzupełniających dotyczących tych składników lokat (o ile występują)*

INSTRUMENTY RYNKU PIENIĘŻNEGO	Emitent	Termin wykupu	Warunki oprocentowania	Wartość nominalna	Liczba	Wartość wg ceny nabycia w tys.	Wartość wg wyceny na dzień bilansowy w tys.	Procentowy udział w aktywach ogółem
Suma:						0	0	0.00%

GRUPY KAPITAŁOWE O KTÓRYCH MOWA W ART. 98 USTAWY	Wartość wg wyceny na dzień bilansowy w tys.	Procentowy udział w aktywach ogółem
Suma:	0	0.00%

Składniki lokat nabyte od podmiotów o których mowa w art. 107 ustawy	Wartość wg wyceny na dzień bilansowy w tys.	Procentowy udział w aktywach ogółem
Forward Waluta EUR FW807077 12.07.2018	1	0.01%
Lokata O/N 3 dniowa do 2018-07-02	97	1.09%
WZ0121 PL0000106068	507	5.70%
WZ0124 PL0000107454	501	5.64%
WZ0126 PL0000108817	990	11.14%
WZ1122 PL0000109377	100	1.12%

Pekao Elastycznego Inwestowania (subfundusz w Pekao Strategie Funduszowe SFIO)

Sprawozdanie półroczne - za okres półroczny kończący się 30.06.2018

Zestawienie Lokat - Tabele Dodatkowe

Suma:	2 196	24.70%
--------------	--------------	---------------

PAPIERY WARTOŚCIOWE EMITOWANE PRZEZ MIĘDZYNARODOWE INSTYTUCJE FINANSOWE, KTÓRYCH CZŁONKIEM JEST RZECZPOSPOLITA POLSKA LUB PRZYNAJMNIEJ JEDNO Z PAŃSTW NALEŻĄCYCH DO OECD	Nazwa emitenta	Kraj siedziby emitenta	Rodzaj rynku	Nazwa rynku	Liczba	Wartość wg ceny nabycia w tys.	Wartość wg wyceny na dzień bilansowy w tys.	Procentowy udział w aktywach ogółem
Aktywny rynek nieregulowany						0	0	0.00%
Aktywny rynek regulowany						0	0	0.00%
Nienotowane na aktywnym rynku						0	0	0.00%
Suma:						0	0	0.00%

Pekao Elastycznego Inwestowania (subfundusz w Pekao Strategie Funduszowe SFIO)

Sprawozdanie półroczne - za okres półroczny kończący się 30.06.2018

Bilans

[Kwoty w tys. zł / wartości JU w zł]

BILANS	30.06.2018	31.12.2017
I. Aktywa	8 889	8 261
1. Środki pieniężne i ich ekwiwalenty	766	221
2. Należności	0	0
3. Transakcje przy zobowiązaniu się drugiej strony do odkupu	0	0
4. Składniki lokat notowane na aktywnym rynku, w tym:	4 624	4 626
- dłużne papiery wartościowe	4 624	4 626
5. Składniki lokat nienotowane na aktywnym rynku, w tym:	3 499	3 414
- dłużne papiery wartościowe	0	0
6. Nieruchomości	0	0
7. Pozostałe aktywa	0	0
II. Zobowiązania	82	18
III. Aktywa netto (I - II)	8 807	8 243
IV. Kapitał funduszu	7 475	6 834
1. Kapitał wpłacony	54 448	52 621
2. Kapitał wypłacony (wielkość ujemna)	-46 973	-45 787
V. Dochody zatrzymane	444	426
1. Zakumulowane, nierozdysponowane przychody z lokat netto	19	78
2. Zakumulowany, nierozdysponowany zrealizowany zysk (strata) ze zbycia lokat	425	348
VI. Wzrost (spadek) wartości lokat w odniesieniu do ceny nabycia	888	983
VII. Kapitał funduszu i zakumulowany wynik z operacji (IV+V+VI)	8 807	8 243
Liczba zarejestrowanych jednostek uczestnictwa	733 306.470	680 937.208
Kategoria A	733 306.470	680 937.208
Wartość aktywów netto na jednostkę uczestnictwa *	12.01	12.11
Kategoria A	12.01	12.11

**)W przypadku zbywania jednostek uczestnictwa różnych kategorii, dla tych kategorii, dla których jednostki uczestnictwa są obciążane kosztami wynagrodzenia według jednakowych stawek oraz w przypadku, gdy nie nastąpiło zbycie jednostek uczestnictwa danej kategorii: wartość jednostki uczestnictwa danej kategorii jest tożsama z wartością dla kategorii A. Więcej informacji można znaleźć w prospekcie informacyjnym Funduszu*

Pekao Elastycznego Inwestowania subfundusz w Pekao Strategie Funduszowe SFIO)

Sprawozdanie półroczne - za okres półroczny kończący się 30.06.2018

Rachunek Wyniku

[Kwoty w tys. zł / wartości na JU w zł]

RACHUNEK WYNIKU Z OPERACJI	01-01-2018 - 30-06-2018	01-01-2017 - 31-12-2017	01-01-2017 - 30-06-2017
I. Przychody z lokat	48	96	47
Dywidendy i inne udziały w zyskach	0	0	0
Przychody odsetkowe	46	96	47
Przychody związane z posiadaniem nieruchomości	0	0	0
Dodatnie saldo różnic kursowych	2	0	0
Pozostałe	0	0	0
II. Koszty funduszu	107	148	64
Wynagrodzenie dla Towarzystwa	101	134	58
Wynagrodzenie dla podmiotów prowadzących dystrybucję	0	0	0
Opłaty dla depozytariusza	4	9	5
Opłaty związane z prowadzeniem rejestru aktywów	0	0	0
Opłaty za zezwolenia oraz rejestracyjne	2	2	0
Usługi w zakresie rachunkowości	0	0	0
Usługi w zakresie zarządzania aktywami funduszu	0	0	0
Usługi prawne	0	0	0
Usługi wydawnicze, w tym poligraficzne	0	0	0
Koszty odsetkowe	0	2	1
Koszty związane z prowadzeniem nieruchomości	0	0	0
Ujemne saldo różnic kursowych	0	1	0
Pozostałe	0	0	0
III. Koszty pokrywane przez towarzystwo	0	0	0
IV. Koszty funduszu netto (II-III)	107	148	64
V. Przychody z lokat netto (I-IV)	-59	-52	-17
VI. Zrealizowany i niezrealizowany zysk (strata)	-18	589	266
1. Zrealizowany zysk (strata) ze zbycia lokat	77	323	202
- z tytułu różnic kursowych	40	0	0
2. Wzrost (spadek) niezrealizowanego zysku (straty) z wyceny lokat	-95	266	64
- z tytułu różnic kursowych	156	-313	-183
VII. Wynik z operacji (V+-VI)	-77	537	249
Wynik z operacji przypadający na jednostkę uczestnictwa *	-0.10	0.89	0.42
Kategoria A	-0.10	0.89	0.42

) Wynik z operacji przypadający na jednostkę uczestnictwa (w zestawieniu 'Rachunek wyniku z operacji') ustalany jest jako zmiana Wartości Aktywów Netto na Jednostkę Uczestnictwa (w okresie prezentowanym, zgodnie z wartościami zaprezentowanymi w zestawieniu 'Bilans')

Pekao Elastycznego Inwestowania (subfundusz w Pekao Strategie Funduszowe SFIO)

Sprawozdanie półroczne - za okres półroczny kończący się 30.06.2018

Zestawienie zmian

[Kwoty w tys. zł / wartości JU w zł]

ZESTAWIENIE ZMIAN W AKTYWACH NETTO	01-01-2018 - 30-06-2018		01-01-2017 - 31-12-2017	
I. Zmiana wartości aktywów netto				
1. Wartość aktywów netto na koniec poprzedniego okresu sprawozdawczego	8 243		6 404	
2. Wynik z operacji za okres sprawozdawczy	-77		537	
a) przychody z lokat netto	-59		-52	
b) zrealizowany zysk (strata) ze zbycia lokat	77		323	
c) wzrost (spadek) niezrealizowanego zysku (straty) z wyceny lokat	-95		266	
3. Zmiana w aktywach netto z tytułu wyniku z operacji	-77		537	
4. Dystrybucja dochodów (przychodów) funduszu (razem):	0		0	
a) z przychodów z lokat netto	0		0	
b) ze zrealizowanego zysku ze zbycia lokat	0		0	
c) z przychodów ze zbycia lokat	0		0	
5. Zmiany w kapitale w okresie sprawozdawczym (razem)	641		1 302	
a) zmiana kapitału wpłaconego (powiększenie kapitału)	1 827		3 822	
b) zmiana kapitału wypłaconego (zmniejszenie kapitału)	-1 186		-2 520	
6. Łączna zmiana aktywów netto w okresie sprawozdawczym (3-4+-5)	564		1 839	
7. Wartość aktywów netto na koniec okresu sprawozdawczego	8 807		8 243	
8. Średnia wartość aktywów netto w okresie sprawozdawczym	8 757		7 354	
II. Zmiana liczby jednostek uczestnictwa				
Zmiana liczby jednostek w okresie sprawozdawczym w rozbiciu na kategorie				
Kategoria A				
Liczba zbytych jednostek uczestnictwa	149 879.294		321 990.126	
Liczba odkupionych jednostek uczestnictwa	97 510.032		211 984.905	
Saldo zmian	52 369.262		110 005.221	
Zmiana liczby jednostek od początku działalności funduszu w rozbiciu na kategorie				
Kategoria A				
Liczba zbytych jednostek uczestnictwa	5 070 262.797		4 920 383.503	
Liczba odkupionych jednostek uczestnictwa	4 336 956.327		4 239 446.295	
Saldo zmian	733 306.470		680 937.208	
Przewidywana liczba jednostek uczestnictwa	733 306.470		680 937.208	
III. Zmiana wartości aktywów netto na jednostkę uczestnictwa				
1. Wartość aktywów netto na jednostkę uczestnictwa na koniec poprzedniego okresu sprawozdawczego				
Kategoria A	12.11		11.22	
2. Wartość aktywów netto na jednostkę uczestnictwa na koniec bieżącego okresu sprawozdawczego				
Kategoria A	12.01		12.11	
3. Procentowa zmiana wartości aktywów netto na jednostkę uczestnictwa w okresie sprawozdawczym				
Kategoria A	-1.67%		7.93%	
4. Minimalna wartość aktywów netto na jednostkę uczestnictwa w okresie sprawozdawczym i data wyceny				
Kategoria A	11.98	28.06.2018	11.22	02.01.2017
5. Maksymalna wartość aktywów netto na jednostkę uczestnictwa w okresie sprawozdawczym i data wyceny				
Kategoria A	12.48	26.01.2018	12.11	22.11.2017
6. Wartość aktywów netto na jednostkę uczestnictwa wg ostatniej wyceny w okresie sprawozdawczym				
Kategoria A	12.01	29.06.2018	12.11	29.12.2017
Procentowy udział kosztów funduszu w średniej wartości aktywów netto, w tym:				
Wynagrodzenie dla Towarzystwa	2.33%		1.82%	
Wynagrodzenie dla podmiotów prowadzących dystrybucję	-		-	
Opłaty dla depozytariusza	0.09%		0.12%	
Opłaty związane z prowadzeniem rejestru aktywów	-		-	
Usługi w zakresie rachunkowości	-		-	
Usługi w zakresie zarządzania aktywami funduszu	-		-	

Procentowa zmiana wartości i procentowy udział kosztów - prezentowane w skali roku.

Noty objaśniające

W niniejszych notach zawarte są uzupełniające dane o pozycjach bilansu i rachunku wyniku z operacji Subfunduszu oraz o zasadach prowadzenia rachunkowości Funduszu z wydzielonymi subfunduszami.

Nota - 1	Polityka rachunkowości Funduszu	1
Nota - 2	Należności Subfunduszu	5
Nota - 3	Zobowiązania Subfunduszu	5
Nota - 4	Środki pieniężne i ich ekwiwalenty	6
Nota - 5	Ryzyka	6
Nota - 6	Instrumenty pochodne	8
Nota - 7	Transakcje przy zobowiązaniu się Subfunduszu lub drugiej strony do odkupu	9
Nota - 8	Kredyty i pożyczki	10
Nota - 9	Waluty i różnice kursowe	10
Nota - 10	Dochody i ich dystrybucja	11
Nota - 11	Koszty Subfunduszu	11
Nota - 12	Dane porównawcze o Jednostkach Uczestnictwa	12

Nota - 1 Polityka rachunkowości Funduszu

Przepisy prawne regulujące rachunkowość Funduszu i Subfunduszu

Rachunkowość Funduszu prowadzona była w okresie sprawozdawczym zgodnie z przepisami *Ustawy z dnia 29 września 1994 roku o rachunkowości* (t.j. Dz.U. z 2018. poz. 395, ze zmianami) oraz *Rozporządzenia Ministra Finansów z dnia 24 grudnia 2007 roku w sprawie szczególnych zasad rachunkowości funduszy inwestycyjnych* (Dz. U. Nr 249, poz. 1859) (dalej zwany Rozporządzeniem o rachunkowości funduszy).

Zgodnie z Rozporządzeniem o rachunkowości funduszy, księgi rachunkowe subfunduszy wydzielonych w funduszu inwestycyjnym prowadzone są odrębnie.

Zasady ogólne / jednakowe dla wszystkich funduszy zarządzanych przez Pekao TFI SA

Zasady ujawniania i prezentacji informacji w sprawozdaniu finansowym

Sprawozdanie zostało sporządzone:

- w języku polskim i w walucie polskiej (kwoty w tysiącach złotych, z wyjątkiem wykazywania wartości na jednostkę uczestnictwa – wówczas z dokładnością do 0,01 zł);
- według stanu Ksiąg na dzień bilansowy, z uwzględnieniem zdarzeń następujących po tym dniu, dotyczących okresu sprawozdawczego;
- zgodnie z przepisami dotyczącymi rachunkowości funduszy w zakresie ustalenia wyniku z operacji, obejmującego: (a) przychody z lokat netto oraz (b) zrealizowany zysk (stratę) ze zbycia lokat i (c) niezrealizowany zysk (stratę) z wyceny lokat;
- zgodnie z zasadami rachunkowości określonymi w polityce rachunkowości funduszu oraz metodami wyceny obowiązującymi na dzień bilansowy;
- w formacie zgodnym z *Rozporządzeniem o rachunkowości funduszy*.

Sprawozdanie jednostkowe subfunduszu składa się z części opisowej obejmującej: (a) noty objaśniające i (b) informacje dodatkowe. Wprowadzenie do sprawozdania sporządzane jest dla sprawozdania połączonego.

W części tabelarycznej przedstawione zostały: (a) zestawienie lokat subfunduszu, (b) bilans subfunduszu, (c) rachunek wyniku z operacji dla subfunduszu, (d) zestawienie zmian w aktywach netto subfunduszu.

W zestawieniu 'Zestawienie lokat - tabele uzupełniające' instrumenty wierzycielskie prezentowane są w wartościach (co do wartości bieżącej) wraz z odsetkami naliczonymi.

W przypadku, gdy wycena wierzytelności (w tym zapadłych nierozliczonych) dokonywana jest z uwzględnieniem osza-

cowania kwot odzyskiwanych, w prezentacji takich instrumentów jako termin zapadalności wskazany jest termin kontraktowy, pierwotny, a stopy oprocentowania są historyczne.

W zestawieniu 'Zestawienie lokat – tabele dodatkowe' w tabeli 'Składniki lokat nabyte od podmiotów, o których mowa w art. 107 ustawy o funduszach inwestycyjnych' prezentowane są te składniki lokat (zarówno papiery wartościowe, jak i umowy mające za przedmiot prawa majątkowe), które były przedmiotem transakcji z Depozytariuszem Funduszu, akcjonariuszem Towarzystwa, podmiotami zależnymi bądź dominującymi w stosunku do Towarzystwa lub Depozytariusza.

Tabela 'Instrumenty rynku pieniężnego' w zestawieniu 'Zestawienie lokat – tabele dodatkowe' nie jest wypełniana, ponieważ dotyczy ona składników portfela wyłącznie funduszy inwestycyjnych typu funduszy rynku pieniężnego.

'Wynik z operacji przypadający na jednostkę uczestnictwa' (w zestawieniu 'Rachunek wyniku z operacji') ustalany jest jako zmiana Wartości Aktywów Netto na Jednostkę Uczestnictwa (w okresie prezentowanym, zgodnie z wartościami zaprezentowanymi w zestawieniu 'Bilans').

Środki pieniężne (w tym w walutach innych niż złoty) są ujawniane jako odpowiednie środki pieniężne w bilansie oraz notach objaśniających. Równocześnie, w zestawieniach lokat oraz w odpowiedniej pozycji w bilansie ujawniane są depozyty bankowe, w ramach pozycji 'Składniki lokat nienotowane na aktywnym rynku'.

W 'Zestawieniu lokat - Tabeli Głównej': ujawniane są m.in. niewystandaryzowane instrumenty pochodne, na których wynik z wyceny jest dodatni i takie pozycje prezentowane są w zestawieniu 'Bilans' (w aktywach w ramach pozycji

'Składniki lokat nienotowane na aktywnym rynku'). Składniki o wartości ujemnej stanowią zobowiązanie (odpowiednia prezentacja w zestawieniu Bilans' i są prezentowane w Nocie 3, a także są uwzględnione w 'Zestawieniu lokat – tabelach uzupełniających' oraz Nocie 6).

W Nocie 4 w tabeli 'Średni stan środków pieniężnych' ujawnia się środki pieniężne zgodnie z ich sposobem prezentacji w sprawozdaniu, z pominięciem depozytów bankowych.

Połączenie subfunduszy rozlicza się metodą nabycia. Zastosowanie metody nabycia skutkuje wprowadzeniem do ksiąg podmiotu przejmującego wartości składników aktywów i zobowiązań podmiotu przejmowanego oraz aktywów netto, jako kapitału wpłaconego stanowiącego równowartość przydzielonych uczestnikom subfunduszu przejmowanego jednostek uczestnictwa.

Wynik z różnic kursowych prezentowany jest w jednej pozycji – odpowiednio do tego, czy ujemne, czy dodatnie różnice miały w okresie sprawozdawczym wyższą wartość. Jeśli występuje nadwyżka dodatnich różnic kursowych nad ujemnymi – ta nadwyżka ujawniona zostaje w pozycji '1.4 Przychody z lokat – Dodatnie różnice kursowe'. W przypadku nadwyżki ujemnych różnic kursowych nad dodatnimi – prezentowana jest ona w pozycji '11.12 Koszty funduszu – Ujemne saldo różnic kursowych'.

Prezentacja depozytów obejmuje wartości z uwzględnieniem odsetek naliczonych (bez dodatkowych ujawnień w należnościach).

Jednostkowe sprawozdanie półroczne stanowi składnik połączonego sprawozdania półrocznego, które w całości: podlega przeglądowi przez biegłego rewidenta, jest ogłaszane na stronie www.pekaotfi.pl i podlega przekazaniu do Komisji.

Razem ze sprawozdaniami jednostkowymi subfunduszy publikowane są:

- Oświadczenie Zarządu Pekao TFI SA – podpisane przez cały Zarząd oraz osobę, której powierzono prowadzenie ksiąg rachunkowych
- Raport biegłego rewidenta z przeglądu sprawozdań jednostkowych subfunduszy.

Ujmowanie operacji dotyczących Subfunduszu w księgach rachunkowych

- 1) Księgi rachunkowe subfunduszy wydzielonych w funduszu inwestycyjnym prowadzone są odrębnie.
- 2) Zobowiązania wynikające z poszczególnych subfunduszy obciążają tylko te subfundusze oraz egzekucja może nastąpić tylko z aktywów subfunduszu, z którego wynikają zobowiązania.
- 3) Fundusz alokuje do subfunduszu koszty poniesione w związku z tym subfunduszem.
- 4) Transakcje portfelowe (nabycie oraz zbycie składników lokat) ujmuje się w księgach rachunkowych w dacie ich dokonania (zawarcia umowy).
- 5) Datą wprowadzenia do ksiąg rachunkowych transakcji na Jednostkach Uczestnictwa (zmian w kapitale wpłaconym lub kapitale wypłaconym) jest dzień zbycia lub odkupienia Jednostek Uczestnictwa. Transakcje te nie są uwzględniane w wyliczeniu Wartości Aktywów Netto na Jednostkę Uczestnictwa w dniu wprowadzenia ich do ksiąg rachunkowych.
- 6) Nabyte papiery wartościowe wprowadzane są do ksiąg rachunkowych według ceny nabycia, obejmującej wszystkie koszty poniesione w związku z nabyciem (w szczególności: prowizje maklerskie, koszt nabycia praw poboru – jeśli wykorzystane do nabycia akcji). W przypadku papierów wartościowych otrzymanych nieodpłatnie – ceną nabycia jest wartość 0.
- 7) Papiery wartościowe otrzymane w zamian za inne papiery wartościowe mają przypisaną cenę nabycia wynikającą z ceny nabycia papierów wartościowych wymienionych.
- 8) Zysk lub strata ze sprzedaży papierów wartościowych wyliczana jest metodą 'najdroższe sprzedaje się jako pierwsze', polegającą na przypisaniu sprzedanym papierom wartościowym najwyższej ceny nabycia danych papierów wartościowych. Zasada ta dotyczy także transakcji na walutach.
- 9) Dywidendy ujmowane są w księgach rachunkowych pierwszego dnia, gdy akcje danej spółki notowane są bez prawa do dywidendy.
- 10) Prawa poboru akcji rejestrowane są w pierwszym dniu notowań akcji danej spółki, gdy akcje notowane są bez praw. Niewykorzystane prawa poboru akcji, po zamknięciu subskrypcji, są umarzone.
- 11) Przychody z odsetek ujmowane są w księgach rachunkowych na zasadzie memoriałowej.
- 12) Koszty operacyjne ujmowane są w księgach rachunkowych na zasadzie memoriałowej.
- 13) Przychody z tytułu udzielonych pożyczek papierów wartościowych ujmowane są na zasadzie memoriałowej.
- 14) Papiery wartościowe będące przedmiotem pożyczki ujmowane są w księgach rachunkowych wraz innymi papierami wartościowymi.
- 15) Operacje na aktywach i pasywach wyrażonych w walutach obcych wykazywane są w walucie rozliczenia oraz w złotych polskich, po przeliczeniu według odpowiedniego kursu średniego ogłaszanego przez NBP, na dzień ujęcia operacji w księgach rachunkowych.

Wycena aktywów i pasywów Subfunduszu

Wycena aktywów subfunduszu (w tym w szczególności, papierów wartościowych) i ustalanie zobowiązań dokonywana jest każdego Dnia Wyceny Funduszu oraz na dzień sporządzenia sprawozdania w wartości godziwej, z wyjątkiem instrumentów, dla których wartość stanowi koszt nabycia skorygowany z zastosowaniem efektywnej stopy procentowej.

W Dniu Wyceny wycena aktywów i ustalanie zobowiązań subfunduszu odbywa się według ustalonych stanów, określonych kursów, cen i wartości z godziny **23:30**.

- 1) Składniki lokat wyceniane są według następujących zasad:
- Papiery wartościowe notowane na giełdach papierów wartościowych, w tym na GPW oraz *Rynku Treasury BondSpot Poland* (akcje, prawa do akcji, prawa poboru, obligacje Skarbu Państwa – w części związanej z nominalną) wyceniane są według kursów zamknięcia ogłoszanych przez prowadzącego dany rynek (w przypadku notowań ciągłych), lub ostatniego kursu jednolitego (w przypadku notowań jednolitych). W odniesieniu do papierów wartościowych notowanych równocześnie na kilku rynkach, dokonywany jest okresowy wybór rynku głównego (dla każdego papieru wartościowego), przy czym głównym kryterium brany pod uwagę są obroty danym papierem wartościowym w okresie miesięcznym. Dla instrumentów dłużnych dodatkowym kryterium jest skala obrotów danym instrumentem – odniesiona do wielkości zaangażowania.
 - W przypadku, gdy notowania papierów wartościowych na aktywnym rynku cechuje brak stałej możliwości pozyskiwania kursu zamknięcia (lub analogicznego), a jest możliwość skorzystania z danych od wyspecjalizowanego podmiotu zajmującego się dostarczaniem wycen takich papierów wartościowych, do wyceny w wartości godziwej wykorzystuje się tak pozyskane kursy (od Dostawcy Cen).
 - Papiery wartościowe dłużne notowane na rynkach aktywnych, dla których nie ma możliwości stałego uzyskiwania kursów z tych rynków ani od Dostawców Cen są wyceniane w wartości godziwej z wykorzystaniem modelu wyceny dyskontującego czynnikami rynkowymi przyszłe przepływy pieniężne.
 - Bony Skarbowe oraz nieskarbowe papiery wartościowe wierzycielskie, dla których nie ma możliwości uzyskiwania w sposób ciągły wartości rynkowej (w tym np. obligacje zamienne, bony handlowe i obligacje korporacyjne), wyceniane są metodą skorygowanej ceny nabycia, z zastosowaniem efektywnej stopy procentowej z uwzględnieniem odpisów z tytułu trwałej utraty wartości.
 - Akcje, do czasu rozpoczęcia notowań na rynku giełdowym, wyceniane są według ceny nabycia, chyba, że do ich nabycia wykorzystano prawa poboru. W takim przypadku do ceny nabycia akcji dolicza się wartość tych praw i stosuje się zasadę ogólną, za wyjątkiem sytuacji, kiedy notowane akcje danej spółki odnotowują spadek ceny uzasadniający korektę wycenianej wartości. Ponadto, w przypadku kolejnych emisji publicznych akcji spółki, której akcje danej emisji nie są notowane na rynku giełdowym, nowa cena emisyjna, po której została przeprowadzona emisja, staje się podstawą do wyceny akcji nienotowanych znajdujących się w portfelu.
 - Prawa poboru akcji nowej emisji, notowane na rynku giełdowym, wyceniane są wg tych notowań z uwzględnieniem kryterium wyboru rynku przedstawionego powyżej. Przed rozpoczęciem notowań przez Giełdę, prawa wyceniane są odpowiednio do jednorazowej zmiany wartości akcji dających te prawa. Wartość tych praw, jeśli nie odbywa się nimi obrót, nie ulega zmianie, chyba że notowane akcje danej spółki odnotowują spadek ceny uzasadniający korektę wartości praw poboru.
 - Papiery wartościowe nabyte z udzielonym przez kontrahenta przyrzeczeniem odkupu, w transakcji mającej na celu zabezpieczenie przekazanego depozytu pieniężnego (transakcje typu 'buy sell-back'), są wyceniane metodą skorygowanej ceny nabycia, przy czym korektę przeprowadza się z wykorzystaniem efektywnej stopy procentowej. Analogiczna zasada obowiązuje dla kontraktów sprzedaży z udzielonym przyrzeczeniem odkupu od kontrahenta ('sell buy-back')
- 2) Fundusz korzysta, na potrzeby uzyskiwania cen oraz informacji o instrumentach finansowych, z uznanych serwisów informacyjnych, w tym w szczególności:
- Bloomberg L.P. („Bloomberg”)
Serwisy: 'Bloomberg Professional Service', 'Bloomberg Data License'
- 3) Modele wykorzystywane na potrzeby wyceny specyficznych instrumentów:
- Podstawowym modelem stosowanym w zakresie wyceny wartości pozycji w instrumentach pochodnych typu *swap* (*interest rate swap* oraz *cross-currency interest rate swap*), kontrakty terminowe na przyszłą stopę procentową (*forward rate agreement*) oraz kontraktów terminowej wymiany walut (*currency forward*) oraz określonych instrumentów dłużnych jest metoda wyceny zdyskontowanych przepływów pieniężnych.
 - W przypadku wyceny opcji oraz składnika opcyjnego wbudowanego w obligację zamienną (w przypadku braku ścisłego powiązania z instrumentem dłużnym) stosowane są wyceny z systemu Dostawcy Cen, w których wykorzystuje się rozwiązanie równania *Blacka-Scholesa*, w oparciu o dane rynkowe (bieżący kurs akcji, odpowiednia zmienność kursów akcji, stopa wolna od ryzyka).
- 4) Wycena i wyliczenie wartości innych aktywów i zobowiązań:
- Wycena zobowiązań: z tytułu kredytów, wynikających z transakcji sprzedaży z zobowiązaniem odkupu (SBB) odbywa się metodą skorygowanej ceny nabycia, z zastosowaniem efektywnej stopy procentowej.
 - Wycena kontraktów *futures* odbywa się zgodnie z notowaniami tych kontraktów na giełdzie. Rozliczenia stanu rozrachunków z tytułu zmiany depozytu zabezpieczającego dokonywane są codziennie i zmiany ujmowane w rachunku wyniku z operacji są zgodne z wyciągami z rachunku zabezpieczającego.
 - Należności z tytułu udzielonych pożyczek papierów wartościowych (w części poza wynagrodzeniem z tytułu udzielenia pożyczki) wycenia się według zasad dotyczących tych papierów wartościowych;
 - Odsetki należne od obligacji Skarbu Państwa wyceniane są zgodnie z podawanymi publicznie tabelami sponsora emisji;
 - Odsetki od papierów wartościowych dłużnych wyceniane są na każdy Dzień Wyceny, zgodnie z warunkami emisji;
 - Aktywa wyrażone w innej niż polska walucie – wyceniane są w danej walucie, a następnie wartości przeliczane są na polskie złote – według odpowiedniego

kursu średniego, ogłaszanego przez NBP na Dzień Wyceny.

- Wartość pasywów walutowych ustalana jest w sposób analogiczny do wyliczania wartości aktywów wyrażonych w walucie.
- 5) W uzasadnionych przypadkach, gdy na skutek zdarzeń dotyczących emitentów bądź samych posiadanych wierzytelności papierów wartościowych (a instrumenty nie są przedmiotem obrotu na rynku aktywnym), po analizie przypadku może być dokonany stosowny odpis z tytułu trwałej utraty wartości (w ciężar niezrealizowanego wyniku z inwestycji). W takim przypadku w zestawieniu lokat papiery wartościowe wykazywane są z uwzględnieniem odpisu. Przykładowymi przesłankami do modyfikacji standardowego mechanizmu wyceny instrumentów dłużnych bądź dokonania odpisu z tytułu szacowanej trwałej utraty wartości mogą być: ogłoszenie przez sąd upadłości emitenta z możliwością zawarcia układu z wierzycielami, upadłość likwidacyjna emitenta, umowa z wierzycielami w zakresie odłożenia terminów spłaty wierzytelności bądź restrukturyzacja

Wartości szacunkowe

Wycena aktywów i ustalanie wartości zobowiązań dokonywane są według wiarygodnie oszacowanej wartości godziwej. W szczególnych przypadkach (w szczególności przy braku danych z aktywnego rynku oraz w przypadku wystąpienia przesłanek utraty wartości) wycena ta wymagać może dokonania oszacowania opartego o subiektywne oceny, estymacje i przyjęcie założeń wpływających na stosowane zasady rachunkowości oraz na prezentowane wartości aktywów i zobowiązań oraz kwoty przychodów i kosztów. Oszacowania dokonywane są w oparciu o dostępne dane historyczne, dane możliwe do zaobserwowania na rynku oraz szereg innych czynników uważanych za właściwe w danych okolicznościach.

W miarę możliwości w modelach wyceny wykorzystywane są dane możliwe do zaobserwowania na rynku, jednak w pewnych obszarach oszacowania są niezbędne.

(w tym obniżenie kwoty do zwrotu) wierzytelności, utrata przez emitenta możliwości regulowania zobowiązań. Określenie szacowanej stopy odpisu w każdym przypadku dokonywane jest adekwatnie do danych o emitencie, oceny co do możliwości przyszłego zwrotu wierzytelności, oraz jakości posiadanych zabezpieczeń wierzytelności.

- 6) Instrumenty finansowe o charakterze jednostek uczestnictwa (jednostki uczestnictwa polskich funduszy inwestycyjnych, tytuły uczestnictwa emitowane przez fundusze zagraniczne, tytuły uczestnictwa emitowane przez instytucje wspólnego inwestowania mające siedzibę za granicą) są wyceniane – jeśli nie odbywa się nimi obrót na rynku aktywnym - zgodnie z podawaną publicznie informacją o wartości aktywów netto na jednostkę (odpowiedniego typu / kategorii / klasy, w odpowiedniej walucie denominowania). W przypadku braku wyceny takich tytułów uczestnictwa, na zasadach określonych w Prospekcie Informacyjnym, dla zapewnienia ciągłości zbywania i odkupywania własnych jednostek uczestnictwa, mogą zostać wykorzystane oszacowania wyceny takich tytułów uczestnictwa.

Oszacowania i założenia stanowiące ich podstawę podlegają okresowym przeglądom. Korekty w wartościach szacunkowych są rozpoznawane w okresie, w którym dokonano zmiany oszacowania, jeżeli korekta dotyczy tylko tego okresu lub w okresie, w którym dokonano zmiany i okresach przyszłych, jeśli korekta wpływa zarówno na bieżący, jak i przyszłe okresy.

Zmiany przyjętych założeń i oszacowań mogą mieć wpływ na wykazywane wartości godziwe składników lokat.

Stosowane metody i modele wyceny są okresowo oceniane i weryfikowane, a przed wdrożeniem przedstawiane, i uzgadniane z Depozytariuszem Funduszu wraz z uzasadnieniem użycia.

Oszacowania dokonane na dzień bilansowy uwzględniają sytuację i dane z tego dnia i poziom ryzyka na ten dzień. Biorąc pod uwagę zmienność otoczenia gospodarczego istnieje niepewność w zakresie dokonanych szacunków.

Ustalanie Wartości Aktywów Netto i wyniku z operacji

Na każdy Dzień Wyceny (oraz na dzień sporządzenia sprawozdania) ustalone są:

- wartość portfela inwestycyjnego (składników lokat);
- bilans Funduszu, obejmujący wyliczenie wartości aktywów Funduszu oraz jego zobowiązań;
- wartość wyniku z operacji – składającego się z ujętych przychodów z lokat, poniesionych kosztów Funduszu, zrealizowanego zysku (straty) ze zbycia lokat i niezrealizowanego zysku (straty) z wyceny lokat;
- wartość Aktywów Netto Funduszu, stanowiąca różnicę między wartością aktywów i zobowiązań;
- liczba Jednostek Uczestnictwa oraz wartość aktywów netto na Jednostkę Uczestnictwa.

Zasady szczególne – dotyczące Funduszu / Subfunduszu

- 1) Wskazanie dostawców cen: Dostawcą Cen jest Bloomberg.
- 2) W przypadku wyceny instrumentów o wartości wyrażonej w walucie, dla której NBP nie ogłasza codziennie kursów, wykorzystywany jest kurs tej waluty w relacji do **euro**.

Wprowadzone w okresie sprawozdawczym zmiany stosowanych zasad rachunkowości, metod wyceny oraz sposobu sporządzania sprawozdania finansowego

W okresie sprawozdawczym nie wprowadzono zmian stosowanych zasad rachunkowości, w tym metod ujmowania operacji, metod wyceny oraz sposobu sporządzania sprawozdania finansowego, poza wskazanymi w niniejszej notce. Nie wystąpiły różnice pomiędzy danymi ujawnionymi w sprawozdaniu finansowym i w porównywalnych danych finansowych a uprzednio sporządzonymi i opublikowanymi sprawozdaniem finansowym.

W roku 2018 zmieniono zasady klasyfikacji rynków notowania instrumentów dłużnych – w zakresie ich wykorzystania do ustalania wartości godziwej. Pomijane są rynki o relatywnie – w stosunku do posiadanego pakietu instrumentu – niewielkich obrotach.

W sytuacji braku danych z rynku – wycena odbywa się poprzez wykorzystanie kosztu nabycia skorygowanego z zastosowaniem efektywnej stopy procentowej.

W roku 2018 uległ zmianie sposób prezentacji różnic kursowych: we wcześniejszych sprawozdaniach saldo dodatnich i saldo ujemnych różnic kursowych było osobno prezentowane w odpowiednich pozycjach rachunku wyniku z operacji. Od sprawozdania na 30.06.2018 prezentacja odbywa się w jednej z tych pozycji – odpowiednio do tego, czy wystąpiła nadwyżka dodatnich różnic kursowych nad ujemnymi, czy odwrotnie.

Ponieważ w sprawozdaniu rocznym za 2017 różnice kursowe dodatnie i ujemne były zaprezentowane osobno, poniżej przedstawiamy wartości za 2017 w obu ujęciach: ogłoszonym w 2017 i ogłoszonym w niniejszym sprawozdaniu.

Rachunek wyniku z operacji				
	1.01.2017-31.12.2017 (rok)		1.01.2017-30.06.2017 (1. półrocze)	
	zaprezentowane w sprawozdaniu rocznym		sposób ujawnienia w sprawozdaniu od 2018	
I. Przychody z lokat				
4. Dodatnie saldo różnic kursowych	7	2	--	0
II. Koszty funduszu				
12. Ujemne saldo różnic kursowych	8	2	1	--

Nota - 2 Należności Subfunduszu

Wartości w tys. zł

NOTA-2 NALEŻNOŚCI FUNDUSZU	30.06.2018	31.12.2017
Należności	0	0
Z tytułu zbytych lokat	0	0
Z tytułu instrumentów pochodnych	0	0
Z tytułu zbytych jednostek uczestnictw a albo w ydanych certyfikatów inw estycyjnych	0	0
Z tytułu dyw idend	0	0
Z tytułu odsetek	0	0
Z tytułu posiadanych nieruchomości, w tym czynszów	0	0
Z tytułu udzielonych pożyczek w podziale na podmioty udzielające pożyczek	0	0
Pozostałe	0	0

Nota - 3 Zobowiązania Subfunduszu

Wartości w tys. zł

NOTA-3 ZOBOWIĄZANIA FUNDUSZU	30.06.2018	31.12.2017
Zobowiązania	82	18
Z tytułu nabytych aktywów	0	1
Z tytułu transakcji przy zobowiązaniu się funduszu do odkupu	0	0
Z tytułu instrumentów pochodnych	67	0
Z tytułu w płat na jednostki uczestnictw a albo certyfikaty inw estycyjne	1	1
Z tytułu odkupionych jednostek uczestnictw a albo w ykupionych certyfikatów inw estycyjnych	0	0
Z tytułu w wypłaty dochodów funduszu	0	0
Z tytułu w wypłaty przychodów funduszu	0	0
Z tytułu w yemitow anych obligacji	0	0
Z tytułu krótkoterminow ych pożyczek i kredytów	0	0
Z tytułu długoterminow ych pożyczek i kredytów	0	0
Z tytułu gw arancji lub poręczeń	0	0
Z tytułu rezerw	0	0
Pozostałe składniki zobow iązań	14	16
w tym:		
Zobow iązania z tytułu w ynagrodzenia Depozytariusza	2	2
Zobow iązania z tytułu opłaty manipulacyjnej	0	2
Zobow iązania z tytułu w ynagrodzenia za zarządzanie	12	12

Nota - 4 Środki pieniężne i ich ekwiwalenty

Zestawienie środków pieniężnych i ich ekwiwalentów:

NOTA-4 I. STRUKTURA ŚRODKÓW PIENIĘŻNYCH NA RACHUNKACH BANKOWYCH	30.06.2018		31.12.2017	
	Wartość na dzień bilansowy w danej walucie w tys.	Wartość na dzień bilansowy w walucie sprawozdania finansowego w tys.	Wartość na dzień bilansowy w danej walucie w tys.	Wartość na dzień bilansowy w walucie sprawozdania finansowego w tys.
I. Banki / waluty		766		221
mBank SA		40		0
PLN	40	40	0	0
Bank Polska Kasa Opieki S.A.		726		221
EUR	1	3	0	0
PLN	722	722	219	219
USD	0	1	1	2

NOTA-4 II. ŚREDNI W OKRESIE SPRAWOZDAWCZYM POZIOM ŚRODKÓW PIENIĘŻNYCH UTRZYMYWANYCH W CELU ZASPOKOJENIA BIEŻĄCYCH ZOBOWIĄZAŃ	30.06.2018		31.12.2017	
	Wartość na dzień bilansowy w danej walucie w tys.	Wartość na dzień bilansowy w walucie sprawozdania finansowego w tys.	Wartość na dzień bilansowy w danej walucie w tys.	Wartość na dzień bilansowy w walucie sprawozdania finansowego w tys.
II. Średni w okresie sprawozdawczym poziom środków pieniężnych				
EUR	7	28	0	1
PLN	71	71	62	62
USD	0	-1	1	2

Nota - 5 Ryzyka

Ryzyko inwestycyjne wynika z realizacji przyjętej polityki inwestycyjnej Subfunduszu. Szczegółowo ryzyko to zostało opisane w Prospekcie Informacyjnym Funduszu. Dane wartościowe obrazujące ryzyko prezentowane są bez danych porównawczych.

Poziom obciążenia aktywów i zobowiązań Subfunduszu ryzykiem w podziale na klasy ryzyka o najistotniejszym znaczeniu w Subfunduszu – na dzień bilansowy:

Klasa ryzyka	Poziom obciążenia ryzykiem	Udział w aktywach Subfunduszu
a) ryzyko walutowe		
struktura walutowa [przedstawiona w notcie 9]		
tytuły uczestnictwa w funduszach zagranicznych	3 401 tys. zł	38.3%
waluty	4 tys. zł	0.0%
walutowe depozyty bankowe	97 tys. zł	1.1%
zobowiązania w walutach	67 tys. zł	---
wartość niezabezpieczona (w podziale na waluty)	4 tys. EUR 7 tys. USD	0.5 %
b) ryzyko przepływów środków pieniężnych wynikającym ze stopy procentowej		
obligacje o zmiennej stopie procentowej	4 621 tys. zł	52.0%
c) ryzyko wartości godziwej wynikające ze stopy procentowej		
instrumenty o stałej stopie procentowej (lub zerowej)	3 tys. zł	0.0%
d) ryzyko kredytowe		
obligacje Skarbu Państwa	4 624 tys. zł	52.0%
tytuły uczestnictwa w funduszach zagranicznych	3 401 tys. zł	38.3%
depozyty bankowe	97 tys. zł	1.1%
e) ryzyko modelu		
składniki lokat (instrumenty dłużne, akcje nienotowane i instrumenty pochodne) wycenione w sposób inny niż w oparciu o kurs ustalony na aktywnym rynku tj. metodą skorygowanego kosztu nabycia lub poprzez oszacowanie wartości godziwej przy zastosowaniu modeli wyceny (DCF, metoda porównawcza bądź w przypadku opcji - BS)	1 tys. zł	0.0%

Informacje uzupełniające w zakresie ryzyka

- 1) W okresie sprawozdawczym nie wystąpiły przypadki nierozliczenia się transakcji zawieranych przez Subfundusz.
- 2) Ryzyko kredytowe i ryzyko rozliczeniowe
 - Ryzyko kredytowe polega na niewywiązaniu się emitenta ze swoich zobowiązań wynikających z emisji instrumentu finansowego; dotyczy także sytuacji kiedy kontrahent nie wywiązuje się z zawartej wcześniej umowy, w tym umowy, której przedmiotem są niewystandaryzowane instrumenty pochodne.

- Ryzyko rozliczeniowe wiąże się z wystąpieniem sytuacji, w której Subfundusz wywiązał się ze swoich zobowiązań zanim zrobił to kontrahent; dotyczy to szczególnie transakcji na rynku międzybankowym (OTC) oraz transakcji na rynkach, na których nie funkcjonuje system rozliczeń nadzorowanych przez niezależną izbę rozliczeniową (gdzie stosowana jest tzw. zasada „free of payment”, czyli transferu papierów wartościowych bez płatności, a nie „delivery versus payment”, czyli wydanie przy płatności).
 - Zabezpieczenie ryzyka kontrahenta związanego z transakcjami pochodnymi wskazanymi w Nocie 6 wynika z obowiązku wymiany depozytu zabezpieczającego zmiennego (wynikającego z przepisów i odpowiednich umów dwustronnych).
 - W odniesieniu do transakcji typu *buy sell back*, *sell buy-back*, *repo* i *reverse repo* w przypadku niektórych kontrahentów są zawarte umowy zabezpieczające, jednakże faktycznie nie mają miejsca przypadki wymiany zabezpieczenia (dla potrzeb zmniejszania ryzyka wykonania zobowiązań kontrahenta).
 - Przypadki znaczącej koncentracji ryzyka kredytowego w poszczególnych kategoriach lokat
 - Lista emitentów (dla potrzeb ustalenia ryzyka kredytowego emitenta), dla których Subfundusz ma ekspozycję stanowiącą ponad 5 % wartości Aktywów:
 1. Skarb Państwa52.0% Aktywów Subfunduszu.
- 3) Ryzyko walutowe
- Ryzyko walutowe ma związek ze zmiennością kursów walut i potencjalną utratą wartości lokat wyrażoną w złotych w przypadku, gdy subfundusz ma część aktywów denominowanych w walutach obcych oraz odpowiednim zwiększeniem wartości (w złotych) zobowiązań wyrażonych w walutach.
 - Subfundusz stosuje zabezpieczenie ryzyka walutowego (związanego ze składnikami portfela bądź środkami pieniężnymi wyrażonymi w walutach innych niż złote) poprzez dokonywanie transakcji terminowej wymiany walut (FX Fwd) po ustalonym kursie wymiany. Informacje na temat wartości i warunków tych zabezpieczeń przedstawione są w nodzie 6 [instrumenty pochodne].
- 4) Subfundusz dokonuje inwestycji [na dzień 30 czerwca 2018 roku 38.3%] w tytuły uczestnictwa zagranicznych funduszy inwestycyjnych dokonujących inwestycji w instrumenty finansowe mogące nieść ze sobą ryzyko inwestycyjne związane z własną polityką inwestycyjną, w tym w szczególności ryzyko stopy procentowej, ryzyko kredytowe, ryzyko walutowe oraz ryzyko cen akcji. Z powodu pośredniego inwestowania nie prezentuje się w niniejszej nodzie pośredniego obciążenia ryzykiem omawianych rodzajów. Ryzyko związane z funduszami, których tytuły uczestnictwa są nabywane zależy m.in. od ich polityki inwestycyjnej, w tym dominujących inwestycji (np. fundusze typu akcyjnego, surowcowe, regionalne). Pekao TFI SA zarządza ryzykiem związanym z funduszami, których tytuły uczestnictwa są nabywane poprzez dywersyfikację poszczególnych składników lokat, analizę miar ryzyka nabywanych funduszy i ich benchmarków oraz bieżący monitoring i aktualizację tzw. portfela modelowego. Może się zdarzyć, że ze względu na prowadzoną politykę inwestycyjną instytucji wspólnego inwestowania wystąpi okresowe zawieszenie wyceny posiadanych tytułów uczestnictwa, np. w związku z brakiem możliwości wyceny istotnych składników lokat w wybranych krajach, bądź regionach geograficznych.
- 5) Ryzyko płynności, ryzyko braku możliwości zbycia według wartości godziwej oraz możliwości wyceny istotnie dużej ilości składników portfela inwestycyjnego.
- Ryzyko to dotyczy sytuacji, w której wystąpiłby brak możliwości realizacji transakcji na składnikach portfela inwestycyjnego w istotnie dużej ilości, np. w związku z zawieszeniem obrotu na rynkach notowań takich instrumentów. W okresie sprawozdawczym nie było takich sytuacji w odniesieniu do lokat.
- Ryzyko to dotyczy także sytuacji, w której z powodu zobowiązań (np. wobec uczestników składających zlecenia odkupienia jednostek uczestnictwa) pojawi się konieczność sprzedaży aktywów o niskiej płynności. Ograniczona płynność niektórych z posiadanych instrumentów finansowych może uniemożliwić w takim przypadku uzyskanie cen stosowanych do wyceny składników. Dotyczy to w szczególności: dłużnych papierów wartościowych nienotowanych na aktywnym rynku, niektórych akcji i innych instrumentów udziałowych.
- W związku ze skalą zaangażowania Subfunduszu w instrumenty finansowe poszczególnych emitentów oraz dynamiczną sytuacją na rynku istnieje ryzyko, że płynność na rynku danych instrumentów może uniemożliwić uzyskanie cen stosowanych do codziennej wyceny składników portfela.
- 6) Ryzyko modelu
- Ryzyko modelu dotyczy sytuacji, gdy w portfelu lokat znajdują się instrumenty finansowe wycenione w sposób inny niż w oparciu o kurs ustalony na aktywnym rynku tj. metodą skorygowanego kosztu nabycia, z zastosowaniem określonego modelu wyceny lub gdy do ustalenia wartości wykorzystane zostały dane od Dostawców Cen (określających wartość instrumentów według własnych algorytmów opartych o dane rynkowe). Dla takich aktywów wyceny ujęte w sprawozdaniu finansowym mogą różnić się od wartości, jakie zostałyby wyznaczone, gdyby istniał dla nich aktywny rynek. Ryzyko związane jest także z faktem przyjęcia w modelu oszacowań i parametrów kalibrujących dobranych z najwyższą starannością, które jednak mogą dawać inny wynik niż gdyby analogiczne przeliczenia przeprowadzał inny podmiot.
- Model jest stosowany do wyceny instrumentów pochodnych nienotowanych, które mogą znajdować się w portfelu lokat. Informacje o posiadanych instrumentach finansowych ujawniane są w Nocie 6. Wskazane instrumenty finansowe wycenione są w sposób inny niż w oparciu o kurs ustalony na aktywnym rynku tj. z zastosowaniem określonego modelu wyceny (opis modeli – w Nocie 1). Dla takich aktywów wyceny ujęte w sprawozdaniu finansowym mogą różnić się od wartości, jakie zostałyby wyznaczone, gdyby istniał dla nich aktywny rynek. Ryzyko związane jest także z faktem przyjęcia w modelu oszacowań i parametrów kalibrujących dobranych z najwyższą starannością, które jednak mogą dawać inny wynik niż gdyby analogiczne przeliczenia przeprowadzał inny podmiot.
- 7) Ryzyko cen akcji
- Ryzyko cen akcji związane jest z możliwością wystąpienia niekorzystnej zmiany wartości akcji wchodzących w skład portfela inwestycyjnego. Na ryzyko cen akcji składają się: ryzyko systematyczne całego rynku akcji, ryzyko branży oraz ryzyko

specyficzne konkretnego emitenta akcji. Ryzyko systematyczne zależy od sytuacji makroekonomicznej, ryzyko branży wynika z popytu, skutków zmian technologicznych, oraz konkurencji w ramach danej branży, natomiast ryzyko specyficzne jest związane z inwestowaniem w akcje poszczególnych emitentów akcji bądź emitentów z danej branży, danego kraju lub regionu. Subfundusz poprzez dywersyfikację swoich inwestycji dąży do minimalizacji ryzyka specyficznego poszczególnych emitentów akcji.

- 8) Poziom obciążenia innymi typowymi klasami ryzyka
- Ryzyko przejęcia lub nacjonalizacji skutkujące utratą aktywów (całości lub części) w wyniku nacjonalizacji lub przejęcia w inny sposób zagranicznych aktywów Subfunduszu. Ryzyko to dotyczy zagranicznych składników lokat.
 - Ryzyko transgraniczne polegające na wprowadzeniu ograniczeń w zakresie przepływów kapitału między państwami, w których znajdują się aktywa Subfunduszu, co może wpłynąć negatywnie na ich wartość. Ryzyko to związane jest z zagranicznymi składnikami lokat.

9) Informacje dot. zarządzania ryzykiem

Pekao TFI SA zarządza ryzykiem w zakresie adekwatnym do prowadzonej polityki inwestycyjnej, w tym m.in. ryzykiem walutowym, ryzykiem niewypłacalności emitentów papierów wartościowych oraz ryzykiem kredytowym kontrahentów w transakcjach.

W Pekao TFI SA funkcjonuje system zarządzania ryzykiem. Towarzystwo stosuje procesy, metody i procedury pomiaru oraz zarządzania ryzykiem, a także oblicza całkowitą ekspozycję funduszu / subfunduszu. W odniesieniu do Funduszu stosowana jest (jednakowa dla wszystkich funduszy, w tym subfunduszy zarządzanych przez Pekao TFI SA) metoda zaangażowania. Poza zgodnością z przepisami prawa oraz polityką inwestycyjną badana jest także zgodność wewnętrznych limitów – odrębnie dla każdego portfela lokat. Przyjęte metody oraz limity są zgodne z profilem ryzyka inwestycyjnego i polityką inwestycyjną. Towarzystwo zleca, zgodnie z ustawą, atestację systemu i metod biegłemu rewidentowi, którego oświadczenie jest dostarczane do Komisji.

Nota - 6 Instrumenty pochodne

Na dzień **30 CZERWCA 2018 ROKU** Fundusz posiadał w portfelu inwestycyjnym Subfunduszu instrumenty pochodne:

- kontrakty *FX forward* (kontrakty terminowej wymiany walut)

Kontrakty FX FWD

Zawierane kontrakty typu *forward* miały na celu ograniczenie ryzyka walutowego na posiadanych w portfelu inwestycyjnym zagranicznych papierach wartościowych, denominowanych w walutach obcych, poprzez zabezpieczenie wartości kursu wymiany walut na złote. Zawarcie kontraktów spowodowało, że przy idealnie efektywnym (100 %) zabezpieczeniu złożenie transakcji zabezpieczanej i zabezpieczającej ekonomicznie ma charakterystykę portfela papierów udziałowych denominowanych w złotych, o kursach zmieniających się zgodnie z tendencjami na odpowiednich aktywnych rynkach zagranicznych. Zwykle kontrakt *forward* stanowił część kontraktu wymiany płatności *FX swap*, polegającej na wymianie waluty w momencie otwarcia kontraktu i terminowym odwrotnym rozliczeniu wymiany w dacie *FX forward*.

Kontrakty wyceniane są w każdym dniu wyceny. Wycena kontraktów *forward* polega na określeniu wartości godziwej według przyjętego na rynku modelu wyceny takich instrumentów finansowych (zdyskontowana wartość przyszłych przepływów pieniężnych), przy czym w modelu wyceny uwzględnia się sytuację na rynku terminowym (czynniki dyskontowe opierają się na danych z aktywnego rynku instrumentów finansowych).

Transakcje na niewystandaryzowane instrumenty pochodne zawierane były poza rynkiem regulowanym, z uznanymi bankami.

	Rodzaj instrumentu pochodnego / Opis	Kontrakty FX Forward
a.	Typ zajętej pozycji	Kontrakt terminowy na wymianę walut (sprzedaż waluty po ustalonym kursie wymiany)
b.	Rodzaj instrumentu pochodnego	Kontrakt terminowy FWD
c.	Cel otwarcia pozycji	Ograniczenie ryzyka walutowego portfela papierów wartościowych denominowanych w walutach obcych (IRH)
d.	Wartość otwartej pozycji	Suma (w pln) wszystkich otwartych pozycji (NPV) (-)66 tys. zł
e.	Liczba kontraktów / wartości w walutach, w podziale na waluty	5 otwartych kontraktów Wartość bieżąca (PV) płatności walutowych EUR / PLN 2 kontrakty(*) 129 tys. € USD / PLN 3 kontrakty(*) 772 tys. \$ <small>(*) w tym kontrakty przeciwne – kwoty prezentowane w wartości netto rozliczenia</small>
f.	Wartość i terminy przyszłych strumieni pieniężnych	Płatności wskazane w treści umowy (FV) <u>12.07.2018</u> • Płatności wykonywane: 86 tys. PLN

Rodzaj instrumentu pochodnego / Opis		Kontrakty FX Forward
		149 tys. EUR
		<ul style="list-style-type: none"> • Płatności do otrzymania: <ul style="list-style-type: none"> 20 tys. EUR 627 tys. PLN
		<u>19.07.2018</u>
		<ul style="list-style-type: none"> • Płatności wykonywane: <ul style="list-style-type: none"> 803 tys. USD 113 tys. PLN • Płatności do otrzymania: <ul style="list-style-type: none"> 30 tys. USD 2 962 tys. PLN
		Rozliczenie w ustalonym w kontrakcie terminie płatności w terminie: 12 lipca oraz 19 lipca 2018
g.	Podstawa obliczenia przyszłych płatności	Kwoty ustalone w kontrakcie
h.	Termin zapadalności albo wygaśnięcia instrumentu	Termin zamknięcia pozycji 12 lipca oraz 19 lipca 2018
i.	Termin wykonania instrumentu pochodnego	Termin zamknięcia transakcji (sprzedaż odpowiedniej waluty) 12 lipca oraz 19 lipca 2018

Nota - 7 Transakcje przy zobowiązaniu się Subfunduszu lub drugiej strony do odkupu

W poniższych informacjach (Nota 7) przedstawione są – zgodnie z przepisami Rozporządzenia o rachunkowości funduszy - informacje dot. transakcji *buy sell-back / sell buy-back* oraz *repo* i *reverse repo* – przedstawianych jako transakcje z przyrzeczeniem odkupu. W sprawozdaniu ma miejsce rozróżnienie typów transakcji finansowanych z użyciem papierów wartościowych ('transakcje zwrotne kupno-sprzedaż' BSB lub 'transakcje zwrotne sprzedaż-kupno' SBB oraz 'transakcja odkupu' *repo* i *reverse repo*). Pojedyncza transakcja zawiera w takim przypadku dwa komponenty, np. BSB: zakup i odsprzedaż w ustalonym późniejszym terminie. W przypadku transakcji *repo / reverse repo* przedmiotem drugiej części transakcji jest ten sam instrument, a dysponowanie nim w okresie obowiązywania umowy jest ograniczone, podczas gdy dla transakcji BSB i SBB wskazane powyżej elementy umowy nie występują. Dla wyraźnej prezentacji powyższego rozróżnienia w nocie 7 w sytuacji zawartej transakcji przedstawiana jest dodatkowa klasyfikacja.

Innym rodzajem transakcji finansowanych z użyciem papierów wartościowych są przedstawiane w nocie 7 transakcje 'udzielania pożyczek papierów wartościowych, transakcje 'zaciąganie pożyczek papierów wartościowych'.

1) Transakcje przy zobowiązaniu się drugiej strony do odkupu (<i>Buy-sell-back</i>)			
		30.06.2018	31.12.2017
	Transakcje typu <i>Buy-sell-back</i> (wartość należności z tyt. odsprzedaży papieru)	nie miał zawartych	nie miał zawartych
2) Transakcje przy zobowiązaniu się Subfunduszu do odkupu (<i>Sell-buy-back</i>)			
		30.06.2018	31.12.2017
	Transakcje typu <i>Sell-buy-back</i> (wartość zobowiązania do odkupu papieru)	nie miał zawartych	nie miał zawartych
3) Należności z tytułu papierów wartościowych pożyczonych od Subfunduszu w trybie przepisów rozporządzenia o pożyczkach papierów wartościowych			
		30.06.2018	31.12.2017
	Pożyczone papiery wartościowe (w charakterze pożyczkodawcy)	nie miał otwartych pozycji	nie miał otwartych pozycji
4) Zobowiązania z tytułu papierów wartościowych pożyczonych przez Subfundusz w trybie przepisów rozporządzenia o pożyczkach papierów wartościowych			
		30.06.2018	31.12.2017
	Pożyczone papiery wartościowe (w charakterze pożyczkobiorcy)	nie miał otwartych pozycji	nie miał otwartych pozycji

Nota - 8 Kredyty i pożyczki

		30.06.2018	31.12.2017
a.	Zobowiązania z tytułu pożyczek i kredytów	nie wystąpiły	nie wystąpiły
b.	Należności z tytułu udzielonych pożyczek pieniężnych	nie wystąpiły	nie wystąpiły

Nota - 9 Waluty i różnice kursowe

1. Część aktywów, w tym środki pieniężne i ich ekwiwalenty była denominowana w walutach obcych – zgodnie z poniższym zestawieniem walutowej struktury pozycji bilansu:

NOTA-9 I. WALUTOWA STRUKTURA POZYCJI BILANSU	2018-06-30		2017-12-31	
	Wartość na dzień bilansowy w danej walucie w tys.	Wartość na dzień bilansowy w walucie sprawozdania finansowego w tys.	Wartość na dzień bilansowy w danej walucie w tys.	Wartość na dzień bilansowy w walucie sprawozdania finansowego w tys.
I Aktywa a		8 889		8 261
1. Środki pieniężne i ich ekwiwalenty		766		221
EUR	1	3	0	0
PLN	762	762	219	219
USD	0	1	1	2
2. Należności		0		0
3. Transakcje przy zobowiązaniu się drugiej strony do odkupu		0		0
4. Składniki lokat notowanych na aktyw nym rynku, w tym:		4 624		4 626
- dłużne papiery wartościowe		4 624		4 626
PLN	4 624	4 624	4 626	4 626
5. Składniki lokat nienotowanych na aktyw nym rynku, w tym:		3 499		3 414
EUR	133	580	161	671
USD	780	2 919	788	2 743
- dłużne papiery wartościowe		0		0
6. Nieruchomości	0	0	0	0
7. Pozostałe aktywa		0		0
II Zobowiązania		82		18
EUR	5	23	0	0
PLN	15	15	18	18
USD	12	44	0	0

Aktywa wyceniane (oraz zobowiązania ustalone) w walutach innych niż złote, na dzień bilansowy, zostały przeliczone na złote z zastosowaniem średniego kursu dla danej waluty ogłaszanego przez NBP, to jest z zastosowaniem stawek z tabeli nr 125/A/NBP/2018 z dnia 2018-06-29:

Nazwa waluty	Kod waluty	Kurs średni
dolar amerykański	1 USD	3,7440
Euro	1 EUR	4,3616

2. Dodatkowo i ujemne różnice kursowe w przekroju lokat Subfunduszu, zgodnie z podziałem przedstawionym w zestawieniu lokat, w podziale na zrealizowane i niezrealizowane:

NOTA-9 II. DODATNIE I UJEMNE RÓŻNICE KURSOWE W PRZEKROJU LOKAT FUNDUSZU	30.06.2018			
	Dodatnie różnice kursowe zrealizowane w walucie sprawozdania w tys.	Dodatnie różnice kursowe niezrealizowane w walucie sprawozdania w tys.	Ujemne różnice kursowe zrealizowane w walucie sprawozdania w tys.	Ujemne różnice kursowe niezrealizowane w walucie sprawozdania w tys.
Akcje	0	0	0	0
Warranty subskrypcyjne	0	0	0	0
Prawa do akcji	0	0	0	0
Prawa poboru	0	0	0	0
Kwity depozytowe	0	0	0	0
Listy zastawne	0	0	0	0
Dłużne papiery wartościowe	0	0	0	0
Instrumenty pochodne	0	0	0	0
Udziały w spółkach z ograniczoną odpowiedzialnością	0	0	0	0
Jednostki uczestnictwa	0	0	0	0
Certyfikaty inwestycyjne	0	0	0	0
Tytuły uczestnictwa emitowane przez instytucje w spółnego inwestowania mające siedzibę za granicą	40	156	0	0
Wierzytelności	0	0	0	0
Weksle	0	0	0	0
Depozyty	0	0	0	0
Waluty	0	0	0	0
Nieruchomości	0	0	0	0
Statki morskie	0	0	0	0
Inne	0	0	0	0

Pekao Strategie Fundusze Specjalistyczny Fundusz Inwestycyjny Otwarty
subfundusz PEKAO ELASTYCZNEGO INWESTOWANIA
Sprawozdanie Finansowe Jednostkowe za okres półroczny kończący się 30 czerwca 2018 roku

NOTA-9 II. DODATNE I Ujemne Różnice Kursowe w Przekroju Lokat Funduszu	31.12.2017				30.06.2017			
	Dodatnie różnice kursowe zrealizowane w waluacie sprawozdania w tys.	Dodatnie różnice kursowe niezrealizowane w waluacie sprawozdania w tys.	Ujemne różnice kursowe zrealizowane w waluacie sprawozdania w tys.	Ujemne różnice kursowe niezrealizowane w waluacie sprawozdania w tys.	Dodatnie różnice kursowe zrealizowane w waluacie sprawozdania w tys.	Dodatnie różnice kursowe niezrealizowane w waluacie sprawozdania w tys.	Ujemne różnice kursowe zrealizowane w waluacie sprawozdania w tys.	Ujemne różnice kursowe niezrealizowane w waluacie sprawozdania w tys.
Akcje	0	0	0	0	0	0	0	0
Warranty subskrypcyjne	0	0	0	0	0	0	0	0
Prawa do akcji	0	0	0	0	0	0	0	0
Prawa poboru	0	0	0	0	0	0	0	0
Kwity depozytowe	0	0	0	0	0	0	0	0
Listy zastawne	0	0	0	0	0	0	0	0
Dłużne papiery wartościowe	0	0	0	0	0	0	0	0
Instrumenty pochodne	0	0	0	0	0	0	0	0
Udziały w spółkach z ograniczoną odpowiedzialnością	0	0	0	0	0	0	0	0
Jednostki uczestnictwa	0	0	0	0	0	0	0	0
Certyfikaty inwestycyjne	0	0	0	0	0	0	0	0
Tytuły uczestnictwa emitowane przez instytucje w spółnego inwestowania mające siedzibę za granicą	0	0	0	313	0	0	0	183
Wierzytelności	0	0	0	0	0	0	0	0
Weksle	0	0	0	0	0	0	0	0
Depozyty	0	0	0	0	0	0	0	0
Wady	0	0	0	0	0	0	0	0
Nieruchomości	0	0	0	0	0	0	0	0
Staki morskie	0	0	0	0	0	0	0	0
Inne	0	0	0	0	0	0	0	0

Nota - 10 Dochody i ich dystrybucja

- 1) Zrealizowany zysk (strata) ze zbycia lokat oraz wzrost (spadek) niezrealizowanego zysku (straty) z wyceny

NOTA-10 ZREALIZOWANY I NIEZREALIZOWANY ZYSK (STRATA) ZE ZBYCIA LOKAT	30.06.2018		31.12.2017		30.06.2017	
	Wartość zrealizowanego zysku (straty) ze zbycia lokat w tys.	Wzrost (spadek) niezrealizowanego zysku z wyceny aktywów w tys.	Wartość zrealizowanego zysku (straty) ze zbycia lokat	Wzrost (spadek) niezrealizowanego zysku z wyceny aktywów w tys.	Wartość zrealizowanego zysku (straty) ze zbycia lokat	Wzrost (spadek) niezrealizowanego zysku z wyceny aktywów w tys.
Składniki lokat notowane na aktywnym rynku	6	19	-2	34	0	16
Dłużne papiery wartościowe	6	19	-2	34	0	16
Składniki lokat notowane na aktywnym rynku	71	-114	325	232	202	48
Tytuły uczestnictwa emitowane przez instytucje w spółnego inwestowania mające siedzibę za granicą	178	32	0	180	0	33
Instrumenty pochodne	-107	-146	332	56	209	19
Dłużne papiery wartościowe	0	0	-7	-4	-7	-4
Nieruchomości	0	0	0	0	0	0
Pozostałe	0	0	0	0	0	0
Suma:	77	-95	323	266	202	64

- 2) Subfundusz, zgodnie ze Statutem, nie wypłaca dywidend ani innych dochodów. Dochody Subfunduszu osiągnięte w wyniku dokonanych inwestycji, w tym odsetki oraz dywidendy, powiększają wartość aktywów danego subfunduszu, jak również zwiększają odpowiednio wartość Jednostek Uczestnictwa tego subfunduszu.

Nota - 11 Koszty Subfunduszu

Towarzystwo nie pokrywa, ani nie zwraca Subfunduszowi kosztów ponoszonych, przy czym część kosztów obsługi Subfunduszu (które, zgodnie ze Statutem, nie obciążają Subfunduszu) opłacana jest przez Towarzystwo (z wynagrodzenia za zarządzanie). Subfundusz, zgodnie ze Statutem, ponosi koszty wynagrodzenia za zarządzanie oraz koszty niepodlegające ograniczeniu limitowemu.

Fundusz wypłaca Towarzystwu wynagrodzenie za zarządzanie każdym z subfunduszy (naliczane codziennie odrębnie w każdym z subfunduszy). Stawki wynagrodzenia za zarządzanie Subfunduszem:

	Maksymalna stawka (określona w Statucie)	Stawka obowiązująca na dzień bilansowy	Data, od kiedy stawka obowiązuje
Wynagrodzenie stałe	2,5 %	1,7 %	1.05.2014
Wynagrodzenie zmienne	10 %	10 %	25.08.2011

Pod pojęciem wynagrodzenia stałego rozumie się - zgodnie ze Statutem Funduszu - składnik wynagrodzenia za zarządzanie wyliczany w każdym dniu proporcjonalnie do Wartości Aktywów Netto (na poprzedni Dzień Wyceny) – w wysokości zgodnej z obowiązującą stawką (w skali roku).

Wynagrodzenie zmienne ustalane jest odpowiednio do wzrostu wartości Jednostki Uczestnictwa w danym Dniu Wyceny – w stosunku do historycznego maksimum wycen. Wynagrodzenie wyliczane jest w przypadku wzrostu ponad historyczne maksimum jako ustalona obowiązująca stawka część takiego wzrostu.

Wartość na dzień pierwszej wyceny	10.01 zł	25.08.2011
Historyczne maksimum	12.48 zł	26.01.2018
Wartość maksymalna w okresie sprawozdawczym	12.48 zł	26.01.2018
Wartość na dzień bilansowy	12.01 zł	30.06.2018

Z kwoty wpłat uczestników pobierana jest opłata manipulacyjna, która jest przekazywana Towarzystwu. W Statucie Funduszu wskazane są stawki maksymalne tej opłaty, jednakże mające zastosowanie stawki opłat manipulacyjnych zależą od kwoty wpłaty, sytuacji szczególnej wynikającej np. z prawa do akumulacji oraz sposobu rozliczenia (w tym wskazania prowadzącego dystrybucję). Szczegółową tabelę stawek opłat manipulacyjnych Towarzystwo prezentuje w materiałach informacyjnych.

1. półrocze roku 2018 rok 2017

Subfundusz naliczył wynagrodzenie za zarządzanie w wysokości (tys. zł)	101	134
w tym (tys. zł)		
• wynagrodzenie uzależnione od Wartości Aktywów Netto Subfunduszu ('stałe')	74	125
• wynagrodzenie uzależnione od Wzrostu Wartości Aktywów Netto na Jednostkę Uczestnictwa Subfunduszu ('zmiennie')	27	9

Zgodnie ze Statutem Funduszu w ciężar aktywów ponoszone są koszty:

- (i) wynagrodzenie Towarzystwa za zarządzanie – ujawniane szczegółowo w niniejszej notcie.
- (ii) koszty obsługi transakcji (w tym opłaty), opłaty za wykonywanie czynności i usług bankowych w związku z Aktywami Subfunduszu bądź zobowiązaniami Subfunduszu, w tym w szczególności:
 - a) opłaty i prowizje maklerskie – ujmowane w kosztach konkretnych transakcji,
 - b) opłaty i prowizje bankowe,
 - c) prowizje i opłaty na rzecz instytucji depozytowych oraz rozliczeniowych oraz prowadzących wymagane prawem repozytoria, w tym opłaty transakcyjne,
 - d) koszty obsługi i odsetek od kredytów i pożyczek zaciągniętych;
- (iii) podatki i opłaty oraz inne koszty wynikające z przepisów prawa lub regulacji wewnętrznych sądów, w tym w szczególności:
 - a) opłaty sądowe i notarialne,
 - b) koszty postępowania przed sądem powszechnym, sądem polubownym, sądem administracyjnym oraz cywilnego postępowania egzekucyjnego, związane z działalnością inwestycyjną Funduszu dokonywaną na rzecz Subfunduszu,
 - c) opłaty za decyzje i zezwolenia Komisji,
- (iv) koszty likwidacji;

Szczegółowe zasady ujmowania, rozliczania oraz stawki kosztów i ew. pułapy określone są w Statucie Funduszu.

Koszty (i), (iii) zostały zaprezentowane odrębnie (w niniejszej notcie-11 oraz w tabeli 'Rachunek Wyniku z Operacji').

Informacja o kosztach związanych z transakcjami na instrumentach finansowych:

Lp	Typ opłat / kosztów (ujmowane w koszty transakcji)	Kwota zapłacona w okresie sprawozdawczym [tys. zł]	udział w średniej wartości aktywów netto
1.	Prowizje maklerskie	0	0.00%
2.	Opłaty z tytułu przechowywania w Instytucjach Depozytowych	0	0.00%
3.	Opłaty związane z rozliczaniem transakcji	0	0.00%
4.	Opłaty z tytułu papierów w formie materialnej	0	0.00%
5.	Opłaty związane z prowadzeniem rachunków bankowych	3	0.03%

Ponadto, ponoszone były inne opłaty (niezaprezentowane w tym zestawieniu), np.:

* Podatki opłacone w związku z transakcjami

Nota - 12 Dane porównawcze o Jednostkach Uczestnictwa

Wartość aktywów netto na koniec okresu sprawozdawczego i na koniec roku obrotowego za trzy ostatnie lata.

Opis	30.06.2018	31.12.2017	31.12.2016	31.12.2015
Wartość Aktywów Netto	8 807 tys. zł	8 243 tys. zł	6 404 tys. zł	9 207 tys. zł
Wartość JU	12.01	12.11	11.22	11.07

**DODATKOWE INFORMACJE
WYMAGANE PRZEZ PRAWO**



Informacje dodatkowe

A Informacje o znaczących zdarzeniach, dotyczących lat ubiegłych, ujętych w sprawozdaniu finansowym

Nie wystąpiły znaczące zdarzenia dotyczące lat ubiegłych wymagające ujęcia w sprawozdaniu finansowym za bieżący okres sprawozdawczy.

B Informacje o znaczących zdarzeniach po dniu bilansowym

Nie wystąpiły znaczące zdarzenia po dniu bilansowym, które nie zostały uwzględnione w bieżącym sprawozdaniu finansowym.

C Dokonane korekty błędów podstawowych

W okresie sprawozdawczym nie dokonywano korekt błędów podstawowych.

Ponadto:

- a. nie dokonywano korekt wycen Jednostek Uczestnictwa;
- b. Jednostki Uczestnictwa były zbywane i odkupywane bez ograniczeń;
- c. Zawierane transakcje były rozliczane zgodnie z zasadami rynkowymi, w tym w zakresie terminowości i prawidłowości.

D Inne informacje

Nazwa Subfunduszu, Jednostki Uczestnictwa Subfunduszu i ich zbywanie, zarządzający

Subfundusz *Pekao Elastycznego Inwestowania* wydzielony w funduszu *Pekao Strategie Fundusze Specjalistyczny Fundusz Inwestycyjny Otwarty*

Subfundusz powstał z przekształcenia (w roku 2013) *Pioneer Elastycznego Inwestowania Specjalistycznego Funduszu Inwestycyjnego Otwartego*. Data rozpoczęcia zbywania Jednostek Uczestnictwa Funduszu, z którego powstał Subfundusz: 25 sierpnia 2011 roku.

Wcześniejsze nazwy:

- *Pioneer Elastycznego Inwestowania* (subfundusz w *Pioneer Strategie Fundusze Specjalistyczny Fundusz Inwestycyjny Otwarty*) – do 18.02.2018.

Fundusz zbywa (w każdym z subfunduszy) Jednostki Uczestnictwa jednej kategorii (w rozumieniu art. 158 Ustawy).

Jednostki Uczestnictwa zbywane są (i odkupywane) w Dni Wyceny, to jest w dni gdy odbywa się sesja na Giełdzie Papierów Wartościowych w Warszawie.

Zarządzanie portfelem lokat Subfunduszu odbywa się w Towarzystwie.

Pracownikami, którym powierzono zarządzanie portfelem inwestycyjnym Subfunduszu (w okresie sprawozdawczym) byli:

- **Karol Ciuk**..... współzarządzający Subfunduszem (od 1.06.2017 *zarządza akcyjną częścią portfela*),
- **Michał Stawicki** współzarządzający Subfunduszem (od 15.07.2013 *współzarządza*, a od 26.08.2011 *zarządzał częścią portfela lokowaną w dłużne instrumenty finansowe*, 25.08.2011 – *zarządzał całym Funduszem*),
- **Radosław Cholewiński** współzarządzający Subfunduszem (od 15.07.2013 *współzarządza częścią portfela lokowaną w dłużne instrumenty finansowe*),
- **Łukasz Tokarski**..... współzarządzający Subfunduszem (od 5.01.2018 *współzarządza częścią portfela lokowaną w dłużne instrumenty finansowe*).

Metryka Subfunduszu

Towarzystwo zapewnia uczestnikom Funduszu możliwość korzystania z infolinii: [tel. w Polsce] 0-801 641 641 lub +48 22 640 4040. Istnieje także możliwość skorzystania z poczty elektronicznej: Fundusz@pekaotfi.pl W zakresie elektronicznej informacji o stanie rachunków uczestników Towarzystwo oferuje system automatycznej obsługi i informacji *eFunduszePekao*. Ponadto Towarzystwo zarządza informacyjną stroną w Internecie: www.pekaotfi.pl (wyceny, informacje o Funduszu). Na stronie tej dostępne są bieżące wersje Prospektu Informacyjnego, dokumentu 'Kluczowe informacje dla inwestora' (KII), dokument 'Informacje dla inwestora AFI', bieżące oraz wcześniejsze sprawozdania finansowe.

Pekao Strategie Funduszowe Specjalistyczny Fundusz Inwestycyjny Otwarty
subfundusz PEKAO ELASTYCZNEGO INWESTOWANIA
Sprawozdanie Finansowe Jednostkowe za okres półroczny kończący się 30 czerwca 2018 roku

Nazwa	Pekao Strategie Funduszowe Specjalistyczny Fundusz Inwestycyjny Otwarty – Pekao Elastycznego Inwestowania		
Nazwa w j. angielskim	Pekao Flexible Investment (subfund of: Pekao Fund Strategies Specialized Open-End Investment Fund)		
Rozpoczęcie wycen	25.08.2011	Wartość początkowa	10,01 zł
Oznaczenia w systemach	ISIN JU PLPPTFI00469	IZFiA PIO053	Nr krajowy (KNF) PLSFIO00141
Podstawowe dane na 30 CZERWCA 2018 ROKU			
Wartość aktywów netto	8 807 tys. zł	Wartość JU	12.01 zł

Warszawa, dnia 22.08.2018 roku.

**RAPORT NIEZALEŻNEGO BIEGŁEGO REWIDENTA
Z PRZEGLĄDU SPRAWOZDAŃ PÓŁROCZNYCH**



KPMG Audyt Spółka z ograniczoną odpowiedzialnością sp.k.
ul. Inflancka 4A
00-189 Warszawa, Polska
Tel. +48 (22) 528 11 00
Faks +48 (22) 528 10 09
kpmg@kpmg.pl

**RAPORT NIEZALEŻNEGO BIEGŁEGO REWIDENTA
Z PRZEGLĄDU PÓŁROCZNEGO
SPRAWOZDANIA JEDNOSTKOWEGO
OBEJMUJĄCEGO OKRES
OD 1 STYCZNIA 2018 ROKU DO 30 CZERWCA 2018 ROKU**

Dla Walnego Zgromadzenia Pekao Towarzystwa Funduszy Inwestycyjnych S.A.

Wprowadzenie

Przeprowadziliśmy przegląd załączonego półrocznego sprawozdania jednostkowego subfunduszu Pekao Elastycznego Inwestowania wydzielonego w Pekao Strategie Funduszowe Specjalistycznym Funduszu Inwestycyjnym Otwartym z siedzibą w Warszawie, ul. Marynarska 15 („Subfundusz”), na które składa się: zestawienie lokat oraz bilans sporządzone na dzień 30 czerwca 2018 r., rachunek wyniku z operacji, zestawienie zmian w aktywach netto za okres sześciu miesięcy kończący się tego dnia oraz noty objaśniające i informacja dodatkowa („półroczne sprawozdanie jednostkowe”).

Zarząd Pekao Towarzystwa Funduszy Inwestycyjnych S.A. jest odpowiedzialny za sporządzenie i rzetelną prezentację powyższego półrocznego sprawozdania jednostkowego, sporządzonego zgodnie z zasadami rachunkowości określonymi w ustawie z dnia 29 września 1994 r. o rachunkowości (Dz. U. z 2018 r. poz. 395 z późniejszymi zmianami) oraz wydanymi na jej podstawie przepisami wykonawczymi i innymi obowiązującymi przepisami prawa. Naszym zadaniem było przedstawienie wniosku na temat tego półrocznego sprawozdania jednostkowego w oparciu o przeprowadzony przegląd.


Zakres przeglądu

Przegląd przeprowadziliśmy stosownie do postanowień Krajowego Standardu Przeglądu 2410 w brzmieniu Międzynarodowego Standardu Usług Przeglądu 2410 *Przegląd śródrocznych informacji finansowych przeprowadzany przez niezależnego biegłego rewidenta jednostki* przyjętego uchwałą Krajowej Rady Biegłych Rewidentów z dnia 5 marca 2018 r. Przegląd półrocznego jednostkowego sprawozdania obejmuje wykorzystanie informacji uzyskanych w szczególności od osób odpowiedzialnych za finanse i księgowość Subfunduszu oraz zastosowanie procedur analitycznych i innych procedur przeglądu. Zakres przeglądu istotnie różni się od zakresu badania zgodnie z Krajowymi Standardami Badania oraz Międzynarodowymi Standardami Badania i nie pozwala nam na uzyskanie pewności, że zidentyfikowaliśmy wszystkie istotne zagadnienia, które mogłyby zostać zidentyfikowane w przypadku badania. W związku z powyższym nie wyrażamy opinii z badania o załączonym półrocznym sprawozdaniu jednostkowym.

Wniosek

Przeprowadzony przez nas przegląd nie wykazał niczego, co pozwalałoby sądzić, iż załączone półroczne sprawozdanie jednostkowe nie przekazuje rzetelnego i jasnego obrazu sytuacji majątkowej i finansowej subfunduszu Pekao Elastycznego Inwestowania wydzielonego w Pekao Strategie Funduszowe Specjalistycznym Funduszu Inwestycyjnym Otwartym na dzień 30 czerwca 2018 r. oraz jego finansowych wyników działalności za okres sześciu miesięcy kończący się tego dnia zgodnie z ustawą o rachunkowości, wydanymi na jej podstawie przepisami wykonawczymi, a także przyjętymi zasadami (polityką) rachunkowości i innymi obowiązującymi przepisami prawa.

W imieniu firmy audytorskiej
KPMG Audyt Spółka z ograniczoną odpowiedzialnością sp.k.
Nr na liście 3546
ul. Inflancka 4A
00-189 Warszawa



Mariola Szczesiak
Kluczowy biegły rewident
Nr w rejestrze 9794
Komandytariusz, Pełnomocnik

22 sierpnia 2018 r.