

PEKAO TOWARZYSTWO FUNDUSZY INWESTYCYJNYCH SPÓŁKA AKCYJNA

02-674 Warszawa, ul. Marynarska 15

OGŁASZA

PÓŁROCZNE SPRAWOZDANIE JEDNOSTKOWE*
PEKAO AKCJI MAŁYCH I ŚREDNICH SPÓŁEK RYNKÓW ROZWIINIĘTYCH
subfunduszu w PEKAO FUNDUSZY GLOBALNYCH SPECJALISTYCZNYM FUNDUSZU
INWESTYCYJNYM OTWARTYM

ZA OKRES PÓŁROCZNY KOŃCZĄCY SIĘ 30 CZERWCA 2018 ROKU

* *Sprawozdanie jednostkowe jest załącznikiem do sprawozdania połączonego funduszu Pekao Funduszy Globalnych Specjalistyczny Fundusz Inwestycyjny Otwarty*

SPRAWOZDANIE JEDNOSTKOWE SUBFUNDUSZU





Warszawa, 22.08.2018 r.

21.

Oświadczenie Zarządu Pekao TFI S.A.

Zarząd Pekao TFI S.A., zgodnie z wymogami art. 52 ust. 2 *Ustawy z dnia 29 września 1994 roku o rachunkowości* (t.j. Dz.U. z 2018. poz. 395, ze zmianami) przedstawia półroczne sprawozdanie JEDNOSTKOWE subfunduszu

Pekao Akcji Małych i Średnich Spółek Rynków Rozwiniętych (wydzielonego w Pekao Funduszy Globalnych SFIO),


na które składają się:


1. zestawienie lokat subfunduszu według stanu na dzień 30 czerwca 2018 r. o wartości 116 607 tys. zł;
2. bilans subfunduszu na dzień 30 czerwca 2018 r. wykazujący wartość aktywów netto subfunduszu w kwocie 120 965 tys. zł;
3. rachunek wyniku z operacji subfunduszu za okres od 1 stycznia 2018 do 30 czerwca 2018 r. wykazujący wynik z operacji w kwocie -1 112 tys. zł;
4. zestawienie zmian w aktywach netto subfunduszu;
5. (i) noty objaśniające;
(ii) informację dodatkową.

Zgodnie z przepisami (Ustawa o rachunkowości oraz Rozporządzenie Ministra Finansów z dnia 24 grudnia 2007 r. w sprawie szczególnych zasad rachunkowości funduszy inwestycyjnych [Dz. U. nr 249, poz. 1859]), Zarząd Pekao Towarzystwa Funduszy Inwestycyjnych zapewnił sporządzenie półrocznego sprawozdania jednostkowego subfunduszu za okres od 1 stycznia 2018 do 30 czerwca 2018 r., przedstawiającego prawidłowy i rzetelny obraz sytuacji majątkowej i finansowej subfunduszu na dzień bilansowy oraz jego wyniku z operacji.

Zarząd Pekao Towarzystwa Funduszy Inwestycyjnych S.A. potwierdza przestrzeganie przy sporządzaniu niniejszego sprawozdania przepisów Ustawy o rachunkowości oraz wspomnianego wyżej Rozporządzenia.

Zarząd Pekao TFI SA:


Adam Jenkins
 Prezes Zarządu


Tomasz Orlik
 Wiceprezes Zarządu

Osoba, której powierzono prowadzenie ksiąg rachunkowych


Zbigniew Czumaj
 Prokurent
 Główny Księgowy Funduszy

Pekao Towarzystwo Funduszy Inwestycyjnych S.A.

ul. Marynarska 15
budynek New City
02-674 Warszawa
www.pekaotfi.pl
e-mail: fundusz@pekaotfi.pl

Tel. (+48) 22 640 40 00
Fax (+48) 22 640 40 05
Infolinia: 801 641 641
lub (+48) 22 640 40 40

35SMD

Str. 1

Spis treści

Zestawienie lokat

Bilans

Rachunek wyniku z operacji

Zestawienie zmian w aktywach netto

Noty objaśniające

Nota - 1 Polityka rachunkowości Funduszu

Przepisy prawne regulujące rachunkowość Funduszu i Subfunduszu

Zasady ogólne / jednakowe dla wszystkich funduszy zarządzanych przez Pekao TFI SA

Zasady ujawniania i prezentacji informacji w sprawozdaniu finansowym

Ujmowanie operacji dotyczących Subfunduszu w księgach rachunkowych

Wycena aktywów i pasywów Subfunduszu

Wartości szacunkowe

Ustalanie Wartości Aktywów Netto i wyniku z operacji

Zasady szczególne – dotyczące Funduszu / Subfunduszu

Wprowadzone w okresie sprawozdawczym zmiany stosowanych zasad rachunkowości, metod wyceny oraz sposobu sporządzania sprawozdania finansowego

Nota - 2 Należności Subfunduszu

Nota - 3 Zobowiązania Subfunduszu

Nota - 4 Środki pieniężne i ich ekwiwalenty

Nota - 5 Ryzyka

Nota - 6 Instrumenty pochodne

Kontrakty FX FWD

Nota - 7 Transakcje przy zobowiązaniu się Subfunduszu lub drugiej strony do odkupu

Nota - 8 Kredyty i pożyczki

Nota - 9 Waluty i różnice kursowe

Nota - 10 Dochody i ich dystrybucja

Nota - 11 Koszty Subfunduszu

Nota - 12 Dane porównawcze o Jednostkach Uczestnictwa

Informacje dodatkowe

A Informacje o znaczących zdarzeniach, dotyczących lat ubiegłych, ujętych w sprawozdaniu finansowym

B Informacje o znaczących zdarzeniach po dniu bilansowym

C Dokonane korekty błędów podstawowych

D Inne informacje

Nazwa Subfunduszu, Jednostki Uczestnictwa Subfunduszu i ich zbywanie, zarządzający

Metryka Subfunduszu

Zestawienie lokat

Tabela główna

Tabele uzupełniające

Tabele dodatkowe

Bilans

Rachunek wyniku z operacji

Zestawienie zmian w aktywach netto

Pekao Akcji Małych i Średnich Spółek Rynków Rozwiniętych (subfundusz w Pekao Funduszy Globalnych SFIO)

Sprawozdanie półroczne - za okres półroczny kończący się 30.06.2018

Zestawienie Lokat - Tabela Główna

SKŁADNIKI LOKAT	30.06.2018			31.12.2017		
	Wartość wg ceny nabycia w tys.	Wartość wg wyceny na dzień bilansowy w tys.	Procentowy udział w aktywach ogółem	Wartość wg ceny nabycia w tys.	Wartość wg wyceny na dzień bilansowy w tys.	Procentowy udział w aktywach ogółem
Akcje	3 836	4 265	3.47%	3 836	4 361	3.21%
Warranty subskrypcyjne	0	0	0.00%	0	0	0.00%
Prawa do akcji	0	0	0.00%	0	0	0.00%
Prawa poboru	0	0	0.00%	0	0	0.00%
Kwity depozytowe	0	0	0.00%	0	0	0.00%
Listy zastawne	0	0	0.00%	0	0	0.00%
Dłużne papiery wartościowe	0	0	0.00%	0	0	0.00%
Instrumenty pochodne	0	14	0.01%	0	1 435	1.06%
Udziały w spółkach z o. o.	0	0	0.00%	0	0	0.00%
Jednostki uczestnictwa	0	0	0.00%	0	0	0.00%
Certyfikaty inwestycyjne	0	0	0.00%	0	0	0.00%
Tytuły uczestnictwa zagraniczne	59 339	110 770	90.24%	66 201	125 642	92.52%
Wierzytelności	0	0	0.00%	0	0	0.00%
Weksle	0	0	0.00%	0	0	0.00%
Depozyty	1 558	1 558	1.27%	665	665	0.49%
Waluty	0	0	0.00%	0	0	0.00%
Nieruchomości	0	0	0.00%	0	0	0.00%
Statki morskie	0	0	0.00%	0	0	0.00%
Inne	0	0	0.00%	0	0	0.00%
Suma:	64 733	116 607	94.99%	70 702	132 103	97.28%

** W tabeli głównej nie są prezentowane nienotowane instrumenty pochodne (uwidocznione w tabeli uzupełniającej), dla których wartość jest ujemna. W Bilansie te ujemnie wycenione instrumenty finansowe prezentowane są jako zobowiązania.*

Pekao Akcji Małych i Średnich Spółek Rynków Rozwiniętych (subfundusz w Pekao Funduszy Globalnych SFIO)

Sprawozdanie półroczne - za okres półroczny kończący się 30.06.2018

Zestawienie Lokat - tabele uzupełniające

AKCJE	Rodzaj rynku	Nazwa rynku	Liczba	Kraj siedziby emitenta	Wartość wg ceny nabycia w tys.	Wartość wg wyceny na dzień bilansowy w tys.	Procentowy udział w aktywach ogółem
Aktywny rynek nieregulowany					0	0	0.00%
Aktywny rynek regulowany					0	0	0.00%
Nienotowane na aktywnym rynku					3 836	4 265	3.47%
SPRINTAIR SA	Nienotowane na aktywnym rynku	Nie dotyczy	105 589	Polska	3 836	4 265	3.47%
Suma:					3 836	4 265	3.47%

WARRANTY SUBSKRYPCYJNE	Rodzaj rynku	Nazwa rynku	Liczba	Kraj siedziby emitenta	Wartość wg ceny nabycia w tys.	Wartość wg wyceny na dzień bilansowy w tys.	Procentowy udział w aktywach ogółem
Aktywny rynek nieregulowany					0	0	0.00%
Aktywny rynek regulowany					0	0	0.00%
Nienotowane na aktywnym rynku					0	0	0.00%
Suma:					0	0	0.00%

PRAWA DO AKCJI	Rodzaj rynku	Nazwa rynku	Liczba	Kraj siedziby emitenta	Wartość wg ceny nabycia w tys.	Wartość wg wyceny na dzień bilansowy w tys.	Procentowy udział w aktywach ogółem
Aktywny rynek nieregulowany					0	0	0.00%
Aktywny rynek regulowany					0	0	0.00%
Nienotowane na aktywnym rynku					0	0	0.00%
Suma:					0	0	0.00%

PRAWA POBORU	Rodzaj rynku	Nazwa rynku	Liczba	Kraj siedziby emitenta	Wartość wg ceny nabycia w tys.	Wartość wg wyceny na dzień bilansowy w tys.	Procentowy udział w aktywach ogółem
Aktywny rynek nieregulowany					0	0	0.00%
Aktywny rynek regulowany					0	0	0.00%
Nienotowane na aktywnym rynku					0	0	0.00%
Suma:					0	0	0.00%

KWITY DEPOZYTOWE	Rodzaj rynku	Nazwa rynku	Liczba	Kraj siedziby emitenta	Wartość wg ceny nabycia w tys.	Wartość wg wyceny na dzień bilansowy w tys.	Procentowy udział w aktywach ogółem
Aktywny rynek nieregulowany					0	0	0.00%
Aktywny rynek regulowany					0	0	0.00%
Nienotowane na aktywnym rynku					0	0	0.00%
Suma:					0	0	0.00%

LISTY ZASTAWNE	Rodzaj rynku	Nazwa rynku	Emitent	Kraj siedziby emitenta	Termin wykupu	Warunki oprocentowania	Rodzaj listu	Podstawa emisji	Wartość nominalna	Liczba	Wartość wg ceny nabycia w tys.	Wartość wg wyceny na dzień bilansowy w tys.	Procentowy udział w aktywach ogółem
Aktywny rynek nieregulowany											0	0	0.00%
Aktywny rynek regulowany											0	0	0.00%
Nienotowane na aktywnym rynku											0	0	0.00%
Suma:											0	0	0.00%

DŁUŻNE PAPIERY WARTOŚCIOWE	Rodzaj rynku	Nazwa rynku	Emitent	Kraj siedziby emitenta	Termin wykupu	Warunki oprocentowania	Wartość nominalna	Liczba	Wartość wg ceny nabycia w tys.	Wartość wg wyceny na dzień bilansowy w tys.	Procentowy udział w aktywach ogółem
O terminie wykupu do 1 roku									0	0	0.00%
Bony pieniężne									0	0	0.00%
Bony skarbowe									0	0	0.00%
Inne									0	0	0.00%
Obligacje									0	0	0.00%
O terminie wykupu powyżej 1 roku									0	0	0.00%
Bony pieniężne									0	0	0.00%
Bony skarbowe									0	0	0.00%
Inne									0	0	0.00%
Obligacje									0	0	0.00%

Pekao Akcji Małych i Średnich Spółek Rynków Rozwiniętych (subfundusz w Pekao Funduszy Globalnych SFIO)

Sprawozdanie półroczne - za okres półroczny kończący się 30.06.2018

Zestawienie Lokat - tabele uzupełniające

Suma:									0	0	0.00%
-------	--	--	--	--	--	--	--	--	---	---	-------

INSTRUMENTY POCHODNE	Rodzaj rynku	Nazwa rynku	Emitent (wystawca)	Kraj siedziby emitenta (wystawcy)	Instrument bazowy	Liczba	Wartość wg ceny nabycia w tys.	Wartość wg wyceny na dzień bilansowy w tys.	Procentowy udział w aktywach ogółem
Wystandaryzowane instrumenty pochodne							0	0	0.00%
Aktywny rynek regulowany							0	0	0.00%
Aktywny rynek nieregulowany							0	0	0.00%
Nienotowane na aktywnym rynku							0	0	0.00%
Niewystandaryzowane instrumenty pochodne							0	-1 097	-0.89%
Aktywny rynek regulowany							0	0	0.00%
Aktywny rynek nieregulowany							0	0	0.00%
Nienotowane na aktywnym rynku							0	-1 097	-0.89%
Forward Waluta EUR FW807211 24.07.2018	Nienotowane na aktywnym rynku	Nie dotyczy	BANK ZACHODNI WBK SA	Polska	EUR	1	0	-218	-0.18%
Forward Waluta EUR FW807212 31.07.2018	Nienotowane na aktywnym rynku	Nie dotyczy	BANK POLSKA KASA OPIEKI SA	Polska	EUR	1	0	-227	-0.18%
Forward Waluta EUR FW807238 24.07.2018	Nienotowane na aktywnym rynku	Nie dotyczy	BANK POLSKA KASA OPIEKI SA	Polska	EUR	1	0	8	0.01%
Forward Waluta USD FW807078 31.07.2018	Nienotowane na aktywnym rynku	Nie dotyczy	BANK HANDLOWY W WARSZAWIE SA	Polska	USD	1	0	-666	-0.54%
Forward Waluta USD FW807151 31.07.2018	Nienotowane na aktywnym rynku	Nie dotyczy	BANK POLSKA KASA OPIEKI SA	Polska	USD	1	0	6	0.00%
Suma:							0	-1 097	-0.89%

Udziały w spółkach z ograniczoną odpowiedzialnością	Nazwa spółki	Siedziba spółki	Kraj siedziby spółki	Liczba	Wartość wg ceny nabycia w tys.	Wartość wg wyceny na dzień bilansowy w tys.	Procentowy udział w aktywach ogółem
Suma:					0	0	0.00%

Jednostki uczestnictwa i certyfikaty inwestycyjne	Rodzaj rynku	Nazwa rynku	Nazwa i rodzaj funduszu	Liczba	Wartość wg ceny nabycia w tys.	Wartość wg wyceny na dzień bilansowy w tys.	Procentowy udział w aktywach ogółem
Jednostki uczestnictwa					0	0	0.00%
Certyfikaty inwestycyjne					0	0	0.00%
Aktywny rynek nieregulowany					0	0	0.00%
Aktywny rynek regulowany					0	0	0.00%
Nienotowane na aktywnym rynku					0	0	0.00%
Suma:					0	0	0.00%

TYTUŁY UCZESTNICTWA EMITOWANE PRZEZ INSTYTUCJE WSPÓLNEGO INWESTOWANIA MAJĄCE SIEDZIBĘ ZA GRANICĄ	Rodzaj rynku	Nazwa rynku	Nazwa emitenta	Kraj siedziby emitenta	Liczba	Wartość wg ceny nabycia w tys.	Wartość wg wyceny na dzień bilansowy w tys.	Procentowy udział w aktywach ogółem
Aktywny rynek nieregulowany						20 672	22 255	18.13%
db x-trackers MSCI Europe Small Cap Index UCITS (LU0322253906)	Aktywny rynek nieregulowany	DE - Deutsche Börse Xetra OTC	db x-trackers MSCI Europe Small Cap Index	Luksemburg	113 831.000	20 672	22 255	18.13%
Aktywny rynek regulowany						0	0	0.00%
Nienotowane na aktywnym rynku						38 667	88 515	72.11%
Pioneer Funds - European Potential FCP UCITS (LU0307383066)	Nienotowane na aktywnym rynku	Nie dotyczy	Pioneer Funds - European Potential	Luksemburg	3 834.261	8 577	29 363	23.92%
Amundi Funds II - Top European Players FCP UCITS (LU0119433570)	Nienotowane na aktywnym rynku	Nie dotyczy	Amundi Funds II - Top European Players	Luksemburg	805 608.384	22 821	36 121	29.43%
Amundi Funds II - Pioneer U.S. Mid Cap Value FCP UCITS (LU0133619592)	Nienotowane na aktywnym rynku	Nie dotyczy	Amundi Funds II - Pioneer U.S. Mid Cap Value	Luksemburg	390 319.759	7 269	23 031	18.76%
Suma:						59 339	110 770	90.24%

Pekao Akcji Małych i Średnich Spółek Rynków Rozwiniętych (subfundusz w Pekao Funduszy Globalnych SFIO)

Sprawozdanie półroczne - za okres półroczny kończący się 30.06.2018

Zestawienie Lokat - tabele uzupełniające

WIERZYTELNOŚCI	Nazwa i rodzaj podmiotu	Kraj siedziby podmiotu	Termin wymagalności	Rodzaj świadczenia	Wartość świadczenia w tys.	Liczba	Wartość wg ceny nabycia w tys.	Wartość wg wyceny na dzień bilansowy w tys.	Procentowy udział w aktywach ogółem
Suma:							0	0	0.00%

WEKSLE	Wystawca	Data płatności	Wartość wg ceny nabycia w tys.	Wartość wg wyceny na dzień bilansowy w tys.	Procentowy udział w aktywach ogółem
Suma:			0	0	0.00%

DEPOZYTY	Nazwa banku	Kraj siedziby banku	Waluta	Warunki oprocentowania	Wartość wg ceny nabycia w danej walucie w tys.	Wartość wg ceny nabycia w tys.	Wartość wg wyceny na dzień bilansowy w danej walucie w tys.	Wartość wg wyceny na dzień bilansowy w tys.	Procentowy udział w aktywach ogółem
W walutach państw należących do OECD						1 558		1 558	1.27%
Lokata O/N 3 dniowa do 2018-07-02	BANK POLSKA KASA OPIEKI SA	Polska	USD	1.50 (Stały kupon)	416	1 558	416	1 558	1.27%
W walutach państw nienależących do OECD						0		0	0.00%
Suma:						1 558		1 558	1.27%

INNE	Emitent (wystawca)	Kraj siedziby emitenta (wystawcy)	Istotne parametry	Liczba	Wartość wg ceny nabycia w tys.	Wartość wg wyceny na dzień bilansowy w tys.	Procentowy udział w aktywach ogółem
Suma:					0	0	0.00%

Pekao Akcji Małych i Średnich Spółek Rynków Rozwiniętych (subfundusz w Pekao Funduszy Globalnych SFIO)

Sprawozdanie półroczne - za okres półroczny kończący się 30.06.2018

Zestawienie Lokat - Tabele Dodatkowe

GWARANTOWANE SKŁADNIKI LOKAT	Rodzaj	Łączna liczba	Wartość wg ceny nabycia w tys.	Wartość wg wyceny na dzień bilansowy w tys.	Procentowy udział w aktywach ogółem
Papiery wartościowe gwarantowane przez jednostki samorządu terytorialnego			0	0	0.00%
Papiery wartościowe gwarantowane przez międzynarodowe instytucje finansowe, których członkiem jest Rzeczpospolita Polska lub przynajmniej jedno z państw należących do OECD			0	0	0.00%
Papiery wartościowe gwarantowane przez NBP			0	0	0.00%
Składniki bez gwarancji			0	0	0.00%
Papiery wartościowe gwarantowane przez państwa należące do OECD (z wyłączeniem Rzeczypospolitej Polskiej)			0	0	0.00%
Papiery wartościowe gwarantowane przez Skarb Państwa			0	0	0.00%
Suma:			0	0	0.00%

**) Papiery wartościowe emitowane przez Skarb Państwa Rzeczypospolitej Polskiej oraz innych państw zagranicznych zostały ujawnione w tabelach uzupełniających dotyczących tych składników lokat (o ile występują)*

INSTRUMENTY RYNKU PIENIĘŻNEGO	Emitent	Termin wykupu	Warunki oprocentowania	Wartość nominalna	Liczba	Wartość wg ceny nabycia w tys.	Wartość wg wyceny na dzień bilansowy w tys.	Procentowy udział w aktywach ogółem
Suma:						0	0	0.00%

GRUPY KAPITAŁOWE O KTÓRYCH MOWA W ART. 98 USTAWY	Wartość wg wyceny na dzień bilansowy w tys.	Procentowy udział w aktywach ogółem
Grupa Kapitałowa Powszechnego Zakładu Ubezpieczeń SA	14	0.01%
Suma:	14	0.01%

Składniki lokat nabyte od podmiotów o których mowa w art. 107 ustawy	Wartość wg wyceny na dzień bilansowy w tys.	Procentowy udział w aktywach ogółem
Forward Waluta EUR FW807238 24.07.2018	8	0.01%
Forward Waluta USD FW807151 31.07.2018	6	0.00%
Lokata O/N 3 dniowa do 2018-07-02	1 558	1.27%
Suma:	1 572	1.28%

Pekao Akcji Małych i Średnich Spółek Rynków Rozwiniętych (subfundusz w Pekao Funduszy Globalnych SFIO)

Sprawozdanie półroczne - za okres półroczny kończący się 30.06.2018

Zestawienie Lokat - Tabele Dodatkowe

PAPIERY WARTOŚCIOWE EMITOWANE PRZEZ MIĘDZYNARODOWE INSTYTUCJE FINANSOWE, KTÓRYCH CZŁONKIEM JEST RZECZPOSPOLITA POLSKA LUB PRZYNAJMNIEJ JEDNO Z PAŃSTW NALEŻĄCYCH DO OECD	Nazwa emitenta	Kraj siedziby emitenta	Rodzaj rynku	Nazwa rynku	Liczba	Wartość wg ceny nabycia w tys.	Wartość wg wyceny na dzień bilansowy w tys.	Procentowy udział w aktywach ogółem
Aktywny rynek nieregulowany						0	0	0.00%
Aktywny rynek regulowany						0	0	0.00%
Nienotowane na aktywnym rynku						0	0	0.00%
Suma:						0	0	0.00%

Pekao Akcji Małych i Średnich Spółek Rynków Rozwiniętych (subfundusz w Pekao Funduszy Globalnych SFIO)

Sprawozdanie półroczne - za okres półroczny kończący się 30.06.2018

Bilans

[Kwoty w tys. zł / wartości JU w zł]

BILANS	30.06.2018	31.12.2017
I. Aktywa	122 737	135 789
1. Środki pieniężne i ich ekwiwalenty	4 270	3 654
2. Należności	1 860	32
3. Transakcje przy zobowiązaniu się drugiej strony do odkupu	0	0
4. Składniki lokat notowane na aktywnym rynku, w tym:	22 255	13 338
- dłużne papiery wartościowe	0	0
5. Składniki lokat nienotowane na aktywnym rynku, w tym:	94 352	118 765
- dłużne papiery wartościowe	0	0
6. Nieruchomości	0	0
7. Pozostałe aktywa	0	0
II. Zobowiązania	1 772	1 095
III. Aktywa netto (I - II)	120 965	134 694
IV. Kapitał funduszu	132 559	145 176
1. Kapitał wpłacony	935 725	927 318
2. Kapitał wypłacony (wielkość ujemna)	-803 166	-782 142
V. Dochody zatrzymane	-62 359	-71 847
1. Zakumulowane, nierozdysponowane przychody z lokat netto	-43 787	-41 985
2. Zakumulowany, nierozdysponowany zrealizowany zysk (strata) ze zbycia lokat	-18 572	-29 862
VI. Wzrost (spadek) wartości lokat w odniesieniu do ceny nabycia	50 765	61 365
VII. Kapitał funduszu i zakumulowany wynik z operacji (IV+V+VI)	120 965	134 694
Liczba zarejestrowanych jednostek uczestnictwa	9 742 191.113	10 757 757.476
Kategoria A	9 742 191.113	10 757 757.476
Wartość aktywów netto na jednostkę uczestnictwa *	12.42	12.52
Kategoria A	12.42	12.52

**)W przypadku zbywania jednostek uczestnictwa różnych kategorii, dla tych kategorii, dla których jednostki uczestnictwa są obciążane kosztami wynagrodzenia według jednakowych stawek oraz w przypadku, gdy nie nastąpiło zbycie jednostek uczestnictwa danej kategorii: wartość jednostki uczestnictwa danej kategorii jest tożsama z wartością dla kategorii A. Więcej informacji można znaleźć w prospekcie informacyjnym Funduszu*

Pekao Akcji Małych i Średnich Spółek Rynków Rozwiniętych (subfundusz w Pekao Funduszy Globalnych SFIO)

Sprawozdanie półroczne - za okres półroczny kończący się 30.06.2018

Rachunek Wyniku

[Kwoty w tys. zł / wartości na JU w zł]

RACHUNEK WYNIKU Z OPERACJI	01-01-2018 - 30-06-2018	01-01-2017 - 31-12-2017	01-01-2017 - 30-06-2017
I. Przychody z lokat	455	144	34
Dywidendy i inne udziały w zyskach	61	117	17
Przychody odsetkowe	16	27	17
Przychody związane z posiadaniem nieruchomości	0	0	0
Dodatnie saldo różnic kursowych	343	0	0
Pozostałe	35	0	0
II. Koszty funduszu	2 257	5 518	2 916
Wynagrodzenie dla Towarzystwa	2 235	5 032	2 566
Wynagrodzenie dla podmiotów prowadzących dystrybucję	0	0	0
Opłaty dla depozytariusza	16	34	18
Opłaty związane z prowadzeniem rejestru aktywów	0	0	0
Opłaty za zezwolenia oraz rejestracyjne	2	2	0
Usługi w zakresie rachunkowości	0	0	0
Usługi w zakresie zarządzania aktywami funduszu	0	0	0
Usługi prawne	0	0	0
Usługi wydawnicze, w tym poligraficzne	0	0	0
Koszty odsetkowe	4	11	7
Koszty związane z prowadzeniem nieruchomości	0	0	0
Ujemne saldo różnic kursowych	0	439	325
Pozostałe	0	0	0
III. Koszty pokrywane przez towarzystwo	0	0	0
IV. Koszty funduszu netto (II-III)	2 257	5 518	2 916
V. Przychody z lokat netto (I-IV)	-1 802	-5 374	-2 882
VI. Zrealizowany i niezrealizowany zysk (strata)	690	19 928	11 970
1. Zrealizowany zysk (strata) ze zbycia lokat	11 290	22 903	11 102
- z tytułu różnic kursowych	647	143	243
2. Wzrost (spadek) niezrealizowanego zysku (straty) z wyceny lokat	-10 600	-2 975	868
- z tytułu różnic kursowych	3 110	-6 042	-4 256
VII. Wynik z operacji (V+-VI)	-1 112	14 554	9 088
Wynik z operacji przypadający na jednostkę uczestnictwa *	-0.10	1.21	0.72
Kategoria A	-0.10	1.21	0.72

) Wynik z operacji przypadający na jednostkę uczestnictwa (w zestawieniu 'Rachunek wyniku z operacji') ustalany jest jako zmiana Wartości Aktywów Netto na Jednostkę Uczestnictwa (w okresie prezentowanym, zgodnie z wartościami zaprezentowanymi w zestawieniu 'Bilans')

Pekao Akcji Małych i Średnich Spółek Rynków Rozwiniętych (subfundusz w Pekao Funduszy Globalnych SFIO)

Sprawozdanie półroczne - za okres półroczny kończący się 30.06.2018

Zestawienie zmian

[Kwoty w tys. zł / wartości JU w zł]

ZESTAWIENIE ZMIAN W AKTYWACH NETTO	01-01-2018 - 30-06-2018		01-01-2017 - 31-12-2017	
I. Zmiana wartości aktywów netto				
1. Wartość aktywów netto na koniec poprzedniego okresu sprawozdawczego	134 694		147 418	
2. Wynik z operacji za okres sprawozdawczy	-1 112		14 554	
a) przychody z lokat netto	-1 802		-5 374	
b) zrealizowany zysk (strata) ze zbycia lokat	11 290		22 903	
c) wzrost (spadek) niezrealizowanego zysku (straty) z wyceny lokat	-10 600		-2 975	
3. Zmiana w aktywach netto z tytułu wyniku z operacji	-1 112		14 554	
4. Dystrybucja dochodów (przychodów) funduszu (razem):	0		0	
a) z przychodów z lokat netto	0		0	
b) ze zrealizowanego zysku ze zbycia lokat	0		0	
c) z przychodów ze zbycia lokat	0		0	
5. Zmiany w kapitale w okresie sprawozdawczym (razem)	-12 617		-27 278	
a) zmiana kapitału wpłaconego (powiększenie kapitału)	8 407		29 447	
b) zmiana kapitału wypłaconego (zmniejszenie kapitału)	-21 024		-56 725	
6. Łączna zmiana aktywów netto w okresie sprawozdawczym (3-4+-5)	-13 729		-12 724	
7. Wartość aktywów netto na koniec okresu sprawozdawczego	120 965		134 694	
8. Średnia wartość aktywów netto w okresie sprawozdawczym	128 684		143 744	
II. Zmiana liczby jednostek uczestnictwa				
Zmiana liczby jednostek w okresie sprawozdawczym w rozbiciu na kategorie				
Kategoria A				
Liczba zbytych jednostek uczestnictwa	672 420.957		2 462 339.508	
Liczba odkupionych jednostek uczestnictwa	1 687 987.320		4 743 293.487	
Saldo zmian	-1 015 566.363		-2 280 953.979	
Zmiana liczby jednostek od początku działalności funduszu w rozbiciu na kategorie				
Kategoria A				
Liczba zbytych jednostek uczestnictwa	92 446 284.188		91 773 863.231	
Liczba odkupionych jednostek uczestnictwa	82 704 093.075		81 016 105.755	
Saldo zmian	9 742 191.113		10 757 757.476	
Przewidywana liczba jednostek uczestnictwa	9 742 191.113		10 757 757.476	
III. Zmiana wartości aktywów netto na jednostkę uczestnictwa				
1. Wartość aktywów netto na jednostkę uczestnictwa na koniec poprzedniego okresu sprawozdawczego				
Kategoria A	12.52		11.31	
2. Wartość aktywów netto na jednostkę uczestnictwa na koniec bieżącego okresu sprawozdawczego				
Kategoria A	12.42		12.52	
3. Procentowa zmiana wartości aktywów netto na jednostkę uczestnictwa w okresie sprawozdawczym				
Kategoria A	-1.61%		10.70%	
4. Minimalna wartość aktywów netto na jednostkę uczestnictwa w okresie sprawozdawczym i data wyceny				
Kategoria A	11.97	26.03.2018	11.37	02.01.2017
5. Maksymalna wartość aktywów netto na jednostkę uczestnictwa w okresie sprawozdawczym i data wyceny				
Kategoria A	13.06	23.01.2018	12.63	06.11.2017
6. Wartość aktywów netto na jednostkę uczestnictwa wg ostatniej wyceny w okresie sprawozdawczym				
Kategoria A	12.42	29.06.2018	12.52	29.12.2017
Procentowy udział kosztów funduszu w średniej wartości aktywów netto, w tym:	3.54%		3.84%	
Wynagrodzenie dla Towarzystwa	3.50%		3.50%	
Wynagrodzenie dla podmiotów prowadzących dystrybucję	-		-	
Opłaty dla depozytariusza	0.03%		0.02%	
Opłaty związane z prowadzeniem rejestru aktywów	-		-	
Usługi w zakresie rachunkowości	-		-	
Usługi w zakresie zarządzania aktywami funduszu	-		-	

Procentowa zmiana wartości i procentowy udział kosztów - prezentowane w skali roku.

Noty objaśniające

W niniejszych notach zawarte są uzupełniające dane o pozycjach bilansu i rachunku wyniku z operacji Subfunduszu oraz o zasadach prowadzenia rachunkowości Funduszu z wydzielonymi subfunduszami.

Nota - 1	Polityka rachunkowości Funduszu	1
Nota - 2	Należności Subfunduszu	5
Nota - 3	Zobowiązania Subfunduszu	6
Nota - 4	Środki pieniężne i ich ekwiwalenty	6
Nota - 5	Ryzyka	6
Nota - 6	Instrumenty pochodne	8
Nota - 7	Transakcje przy zobowiązaniu się Subfunduszu lub drugiej strony do odkupu	9
Nota - 8	Kredyty i pożyczki	10
Nota - 9	Waluty i różnice kursowe	10
Nota - 10	Dochody i ich dystrybucja	11
Nota - 11	Koszty Subfunduszu	11
Nota - 12	Dane porównawcze o Jednostkach Uczestnictwa	12

Nota - 1 Polityka rachunkowości Funduszu

Przepisy prawne regulujące rachunkowość Funduszu i Subfunduszu

Rachunkowość Funduszu prowadzona była w okresie sprawozdawczym zgodnie z przepisami *Ustawy z dnia 29 września 1994 roku o rachunkowości* (t.j. Dz.U. z 2018. poz. 395, ze zmianami) oraz *Rozporządzenia Ministra Finansów z dnia 24 grudnia 2007 roku w sprawie szczególnych zasad rachunkowości funduszy inwestycyjnych* (Dz. U. Nr 249, poz. 1859) (dalej zwanym *Rozporządzeniem o rachunkowości funduszy*).

Zgodnie z *Rozporządzeniem o rachunkowości funduszy*, księgi rachunkowe subfunduszy wydzielonych w funduszu inwestycyjnym prowadzone są odrębnie.

Zasady ogólne / jednakowe dla wszystkich funduszy zarządzanych przez Pekao TFI SA

Zasady ujawniania i prezentacji informacji w sprawozdaniu finansowym

Sprawozdanie zostało sporządzone:

- w języku polskim i w walucie polskiej (kwoty w tysiącach złotych, z wyjątkiem wykazywania wartości na jednostkę uczestnictwa – wówczas z dokładnością do 0,01 zł);
- według stanu Ksiąg na dzień bilansowy, z uwzględnieniem zdarzeń następujących po tym dniu, dotyczących okresu sprawozdawczego;
- zgodnie z przepisami dotyczącymi rachunkowości funduszy w zakresie ustalenia wyniku z operacji, obejmującego: (a) przychody z lokat netto oraz (b) zrealizowany zysk (stratę) ze zbycia lokat i (c) niezrealizowany zysk (stratę) z wyceny lokat;
- zgodnie z zasadami rachunkowości określonymi w polityce rachunkowości funduszu oraz metodami wyceny obowiązującymi na dzień bilansowy;
- w formacie zgodnym z *Rozporządzeniem o rachunkowości funduszy*.

Sprawozdanie jednostkowe subfunduszu składa się z części opisowej obejmującej: (a) noty objaśniające i (b) informacje dodatkowe. Wprowadzenie do sprawozdania sporządzane jest dla sprawozdania połączonego.

W części tabelarycznej przedstawione zostały: (a) zestawienie lokat subfunduszu, (b) bilans subfunduszu, (c) rachunek wyniku z operacji dla subfunduszu, (d) zestawienie zmian w aktywach netto subfunduszu.

W zestawieniu 'Zestawienie lokat - tabele uzupełniające' instrumenty wierzycielskie prezentowane są w wartościach (co do wartości bieżącej) wraz z odsetkami naliczonymi.

W przypadku, gdy wycena wiarytelności (w tym zapadłych nierozliczonych) dokonywana jest z uwzględnieniem oszacowania kwot odzyskiwanych, w prezentacji takich instrumentów jako termin zapadalności wskazany jest termin kontraktowy, pierwotny, a stopy oprocentowania są historyczne.

W zestawieniu 'Zestawienie lokat – tabele dodatkowe' w tabeli 'Składniki lokat nabyte od podmiotów, o których mowa w art. 107 ustawy o funduszach inwestycyjnych' prezentowane są te składniki lokat (zarówno papiery wartościowe, jak i umowy mające za przedmiot prawa majątkowe), które były przedmiotem transakcji z Depozytariuszem Funduszu, akcjonariuszem Towarzystwa, podmiotami zależnymi bądź dominującymi w stosunku do Towarzystwa lub Depozytariusza.

Tabela 'Instrumenty rynku pieniężnego' w zestawieniu 'Zestawienie lokat – tabele dodatkowe' nie jest wypełniana, ponieważ dotyczy ona składników portfela wyłącznie funduszy inwestycyjnych typu funduszy rynku pieniężnego.

'Wynik z operacji przypadający na jednostkę uczestnictwa' (w zestawieniu 'Rachunek wyniku z operacji') ustalany jest jako zmiana Wartości Aktywów Netto na Jednostkę Uczestnictwa (w okresie prezentowanym, zgodnie z wartościami zaprezentowanymi w zestawieniu 'Bilans').

Środki pieniężne (w tym w walutach innych niż złoty) są ujawniane jako odpowiednie środki pieniężne w bilansie oraz notach objaśniających. Równocześnie, w zestawieniach lokat oraz w odpowiedniej pozycji w bilansie ujawniane są depozyty bankowe, w ramach pozycji 'Składniki lokat nienotowane na aktywnym rynku'.

W 'Zestawieniu lokat - Tabeli Głównej': ujawniane są m.in. niewystandaryzowane instrumenty pochodne, na których

wynik z wyceny jest dodatni i takie pozycje prezentowane są w zestawieniu 'Bilans' (w aktywach w ramach pozycji 'Składniki lokat nienotowane na aktywnym rynku'). Składniki o wartości ujemnej stanowią zobowiązanie (odpowiednia prezentacja w zestawieniu Bilans' i są prezentowane w Nocie 3, a także są uwzględnione w 'Zestawieniu lokat – tabelach uzupełniających' oraz Nocie 6).

W Nocie 4 w tabeli 'Średni stan środków pieniężnych' ujawnia się środki pieniężne zgodnie z ich sposobem prezentacji w sprawozdaniu, z pominięciem depozytów bankowych.

Połączenie subfunduszy rozlicza się metodą nabycia. Zastosowanie metody nabycia skutkuje wprowadzeniem do ksiąg podmiotu przejmującego wartości składników aktywów i zobowiązań podmiotu przejmowanego oraz aktywów

netto, jako kapitału wpłaconego stanowiącego równoważność przydzielonych uczestnikom subfunduszu przejmowanego jednostek uczestnictwa.

Wynik z różnic kursowych prezentowany jest w jednej pozycji – odpowiednio do tego, czy ujemne, czy dodatnie różnice miały w okresie sprawozdawczym wyższą wartość. Jeśli występuje nadwyżka dodatnich różnic kursowych nad ujemnymi – ta nadwyżka ujawniona zostaje w pozycji '1.4 Przychody z lokat – Dodatnie różnice kursowe'. W przypadku nadwyżki ujemnych różnic kursowych nad dodatnimi – prezentowana jest ona w pozycji '11.12 Koszty funduszu – Ujemne saldo różnic kursowych'.

Jednostkowe sprawozdanie półroczne stanowi składnik połączonego sprawozdania półrocznego, które w całości: podlega przeglądowi przez biegłego rewidenta, jest ogłaszane na stronie www.pekaotfi.pl i podlega przekazaniu do Komisji.

Razem ze sprawozdaniami jednostkowymi subfunduszy publikowane są:

- Oświadczenie Zarządu Pekao TFI SA – podpisane przez cały Zarząd oraz osobę, której powierzono prowadzenie ksiąg rachunkowych
- Raport biegłego rewidenta z przeglądu sprawozdań jednostkowych subfunduszy.

Ujmowanie operacji dotyczących Subfunduszu w księgach rachunkowych

- 1) Księgi rachunkowe subfunduszy wydzielonych w funduszu inwestycyjnym prowadzone są odrębnie.
- 2) Zobowiązania wynikające z poszczególnych subfunduszy obciążają tylko te subfundusze oraz egzekucja może nastąpić tylko z aktywów subfunduszu, z którego wynikają zobowiązania.
- 3) Fundusz alokuje do subfunduszu koszty poniesione w związku z tym subfunduszem.
- 4) Transakcje portfelowe (nabycie oraz zbycie składników lokat) ujmuje się w księgach rachunkowych w dacie ich dokonania (zawarcia umowy).
- 5) Datą wprowadzenia do ksiąg rachunkowych transakcji na Jednostkach Uczestnictwa (zmian w kapitale wpłaconym lub kapitale wypłaconym) jest dzień zbycia lub odkupienia Jednostek Uczestnictwa. Transakcje te nie są uwzględniane w wyliczeniu Wartości Aktywów Netto na Jednostkę Uczestnictwa w dniu wprowadzenia ich do ksiąg rachunkowych.
- 6) Nabyte papiery wartościowe wprowadzane są do ksiąg rachunkowych według ceny nabycia, obejmującej wszystkie koszty poniesione w związku z nabyciem (w szczególności: prowizje maklerskie, koszt nabycia praw poboru – jeśli wykorzystane do nabycia akcji). W przypadku papierów wartościowych otrzymanych nieodpłatnie – ceną nabycia jest wartość 0.
- 7) Papiery wartościowe otrzymane w zamian za inne papiery wartościowe mają przypisaną cenę nabycia wynikającą z ceny nabycia papierów wartościowych wymienionych.
- 8) Zysk lub strata ze sprzedaży papierów wartościowych wyliczana jest metodą 'najdroższe sprzedaje się jako pierwsze', polegającą na przypisaniu sprzedanym papierom wartościowym najwyższej ceny nabycia danych papierów wartościowych. Zasada ta dotyczy także transakcji na walutach.
- 9) Dywidendy ujmowane są w księgach rachunkowych pierwszego dnia, gdy akcje danej spółki notowane są bez prawa do dywidendy.
- 10) Prawa poboru akcji rejestrowane są w pierwszym dniu notowań akcji danej spółki, gdy akcje notowane są bez praw. Niewykorzystane prawa poboru akcji, po zamknięciu subskrypcji, są umarzone.
- 11) Przychody z odsetek ujmowane są w księgach rachunkowych na zasadzie memoriałowej.
- 12) Koszty operacyjne ujmowane są w księgach rachunkowych na zasadzie memoriałowej.
- 13) Przychody z tytułu udzielonych pożyczek papierów wartościowych ujmowane są na zasadzie memoriałowej.
- 14) Papiery wartościowe będące przedmiotem pożyczki ujmowane są w księgach rachunkowych wraz innymi papierami wartościowymi.
- 15) Operacje na aktywach i pasywach wyrażonych w walutach obcych wykazywane są w walucie rozliczenia oraz w złotych polskich, po przeliczeniu według odpowiedniego kursu średniego ogłaszanego przez NBP, na dzień ujęcia operacji w księgach rachunkowych.

Wycena aktywów i pasywów Subfunduszu

Wycena aktywów subfunduszu (w tym w szczególności, papierów wartościowych) i ustalanie zobowiązań dokonywana jest każdego Dnia Wyceny Funduszu oraz na dzień sporządzenia sprawozdania w wartości godziwej, z wyjątkiem instrumentów, dla których wartość stanowi koszt nabycia skorygowany z zastosowaniem efektywnej stopy procentowej.

W Dniu Wyceny wycena aktywów i ustalanie zobowiązań subfunduszu odbywa się według ustalonych stanów, określonych kursów, cen i wartości z godziny **23:30**.

- 1) Składniki lokat wyceniane są według następujących zasad:
- Papiery wartościowe notowane na giełdach papierów wartościowych, w tym na GPW oraz *Rynku Treasury BondSpot Poland* (akcje, prawa do akcji, prawa poboru, obligacje Skarbu Państwa – w części związanej z nominalną) wyceniane są według kursów zamknięcia ogłaszanych przez prowadzącego dany rynek (w przypadku notowań ciągłych), lub ostatniego kursu jednolitego (w przypadku notowań jednolitych). W odniesieniu do papierów wartościowych notowanych równocześnie na kilku rynkach, dokonywany jest okresowy wybór rynku głównego (dla każdego papieru wartościowego), przy czym głównym kryterium brany pod uwagę są obroty danym papierem wartościowym w okresie miesięcznym. Dla instrumentów dłużnych dodatkowym kryterium jest skala obrotów danym instrumentem – odniesiona do wielkości zaangażowania.
 - W przypadku, gdy notowania papierów wartościowych na aktywnym rynku cechuje brak stałej możliwości pozyskiwania kursu zamknięcia (lub analogicznego), a jest możliwość skorzystania z danych od wyspecjalizowanego podmiotu zajmującego się dostarczaniem wycen takich papierów wartościowych, do wyceny w wartości godziwej wykorzystuje się tak pozyskane kursy (od Dostawcy Cen).
 - Papiery wartościowe dłużne notowane na rynkach aktywnych, dla których nie ma możliwości stałego uzyskiwania kursów z tych rynków ani od Dostawców Cen są wyceniane w wartości godziwej z wykorzystaniem modelu wyceny dyskontującego czynnikami rynkowymi przyszłe przepływy pieniężne.
 - Bony Skarbowe oraz nieskarbowe papiery wartościowe wierzycielskie, dla których nie ma możliwości uzyskiwania w sposób ciągły wartości rynkowej (w tym np. obligacje zamienne, bony handlowe i obligacje korporacyjne), wyceniane są metodą skorygowanej ceny nabycia, z zastosowaniem efektywnej stopy procentowej z uwzględnieniem odpisów z tytułu trwałej utraty wartości.
 - Akcje, do czasu rozpoczęcia notowań na rynku giełdowym, wyceniane są według ceny nabycia, chyba, że do ich nabycia wykorzystano prawa poboru. W takim przypadku do ceny nabycia akcji dolicza się wartość tych praw i stosuje się zasadę ogólną, za wyjątkiem sytuacji, kiedy notowane akcje danej spółki odnotowują spadek ceny uzasadniający korektę wycenianej wartości. Ponadto, w przypadku kolejnych emisji publicznych akcji spółki, której akcje danej emisji nie są notowane na rynku giełdowym, nowa cena emisyjna, po której została przeprowadzona emisja, staje się podstawą do wyceny akcji nienotowanych znajdujących się w portfelu.
 - Prawa poboru akcji nowej emisji, notowane na rynku giełdowym, wyceniane są wg tych notowań z uwzględnieniem kryterium wyboru rynku przedstawionego powyżej. Przed rozpoczęciem notowań przez Giełdę, prawa wyceniane są odpowiednio do jednorazowej zmiany wartości akcji dających te prawa. Wartość tych praw, jeśli nie odbywa się nimi obrót, nie ulega zmianie, chyba że notowane akcje danej spółki odnotowują spadek ceny uzasadniający korektę wartości praw poboru.
 - Papiery wartościowe nabyte z udzielonym przez kontrahenta przyrzeczeniem odkupu, w transakcji mającej na celu zabezpieczenie przekazanego depozytu pieniężnego (transakcje typu 'buy sell-back'), są wyceniane metodą skorygowanej ceny nabycia, przy czym korektę przeprowadza się z wykorzystaniem efektywnej stopy procentowej. Analogiczna zasada obowiązuje dla kontraktów sprzedaży z udzielonym przyrzeczeniem odkupu od kontrahenta ('sell buy-back')
 - W uzasadnionych przypadkach, gdy na skutek zdarzeń dotyczących posiadanych papierów wartościowych, którymi nie odbywa się obrót na rynku aktywnym, po analizie przypadku dokonywany jest stosowny odpis z tytułu trwałej utraty wartości (w ciężar niezrealizowanego wyniku z inwestycji) i w zestawieniu lokat papiery wartościowe wykazywane są z uwzględnieniem odpisu.
- 2) Fundusz korzysta, na potrzeby uzyskiwania cen oraz informacji o instrumentach finansowych, z uznanych serwisów informacyjnych, w tym w szczególności:
- Bloomberg L.P. („Bloomberg“)
Serwis: 'Bloomberg Professional Service',
Bloomberg Data License'
- 3) Modele wykorzystywane na potrzeby wyceny specyficznych instrumentów:
- Podstawowym modelem stosowanym w zakresie wyceny wartości pozycji w instrumentach pochodnych typu *swap* (*interest rate swap* oraz *cross-currency interest rate swap*), kontrakty terminowe na przyszłą stopę procentową (*forward rate agreement*) oraz kontraktów terminowej wymiany walut (*currency forward*) oraz określonych instrumentów dłużnych jest metoda wyceny zdyskontowanych przepływów pieniężnych.
 - W przypadku wyceny opcji oraz składnika opcyjnego wbudowanego w obligację zamienną (w przypadku braku ścisłego powiązania z instrumentem dłużnym) stosowane są wyceny z systemu Dostawcy Cen, w których wykorzystuje się rozwiązanie równania *Blacka-Scholesa*, w oparciu o dane rynkowe (bieżący kurs akcji, odpowiednia zmienność kursów akcji, stopa wolna od ryzyka).
- 4) Wycena i wyliczanie wartości innych aktywów i zobowiązań:
- Wycena zobowiązań: z tytułu kredytów, wynikających z transakcji sprzedaży z zobowiązaniem odkupu (SBB) odbywa się metodą skorygowanej ceny nabycia, z zastosowaniem efektywnej stopy procentowej.
 - Wycena kontraktów *futures* odbywa się zgodnie z notowaniami tych kontraktów na giełdzie. Rozliczenia stanu rozrachunków z tytułu zmiany depozytu zabezpieczającego dokonywane są codziennie i zmiany ujmowane w rachunku wyniku z operacji są zgodne z wyciągami z rachunku zabezpieczającego.
 - Należności z tytułu udzielonych pożyczek papierów wartościowych (w części poza wynagrodzeniem z tytułu udzielenia pożyczki) wycenia się według zasad dotyczących tych papierów wartościowych;
 - Odsetki należne od obligacji Skarbu Państwa wycenia się zgodnie z podawanymi publicznie tabelami sponsora emisji;
 - Odsetki od papierów wartościowych dłużnych wyceniane są na każdy Dzień Wyceny, zgodnie z warunkami emisji;

- Aktywa wyrażone w innej niż polska walucie – wyceniane są w danej walucie, a następnie wartości przeliczane są na polskie złote – według odpowiedniego kursu średniego, ogłaszanego przez NBP na Dzień Wyceny.
 - Wartość pasywów walutowych ustalana jest w sposób analogiczny do wyliczania wartości aktywów wyrażonych w walucie.
- 5) W uzasadnionych przypadkach, gdy na skutek zdarzeń dotyczących emitentów bądź samych posiadanych wierzycielskich papierów wartościowych (a instrumenty nie są przedmiotem obrotu na rynku aktywnym), po analizie przypadku może być dokonany stosowny odpis z tytułu trwałej utraty wartości (w ciężar niezrealizowanego wyniku z inwestycji). W takim przypadku w zestawieniu lokat papiery wartościowe wykazywane są z uwzględnieniem odpisu. Przykładowymi przesłankami do modyfikacji standardowego mechanizmu wyceny instrumentów dłużnych bądź dokonania odpisu z tytułu szacowanej trwałej utraty wartości mogą być: ogłoszenie przez sąd upadłości emitenta z możliwością zawarcia układu z wierzycielami, upadłość likwidacyjna
- 6) Instrumenty finansowe o charakterze jednostek uczestnictwa (jednostki uczestnictwa polskich funduszy inwestycyjnych, tytuły uczestnictwa emitowane przez fundusze zagraniczne, tytuły uczestnictwa emitowane przez instytucje wspólnego inwestowania mające siedzibę za granicą) są wyceniane – jeśli nie odbywa się nimi obrót na rynku aktywnym - zgodnie z podawaną publicznie informacją o wartości aktywów netto na jednostkę (odpowiedniego typu / kategorii / klasy, w odpowiedniej walucie denominowania). W przypadku braku wyceny takich tytułów uczestnictwa, na zasadach określonych w Prospekcie Informacyjnym, dla zapewnienia ciągłości zbywania i odkupywania własnych jednostek uczestnictwa, mogą zostać wykorzystane oszacowania wyceny takich tytułów uczestnictwa.

Wartości szacunkowe

Wycena aktywów i ustalanie wartości zobowiązań dokonywane są według wiarygodnie oszacowanej wartości godziwej. W szczególnych przypadkach (w szczególności przy braku danych z aktywnego rynku oraz w przypadku wystąpienia przesłanek utraty wartości) wycena ta wymagać może dokonania oszacowania opartego o subiektywne oceny, estymacje i przyjęcie założeń wpływających na stosowane zasady rachunkowości oraz na prezentowane wartości aktywów i zobowiązań oraz kwoty przychodów i kosztów. Oszacowania dokonywane są w oparciu o dostępne dane historyczne, dane możliwe do zaobserwowania na rynku oraz szereg innych czynników uważanych za właściwe w danych okolicznościach.

W miarę możliwości w modelach wyceny wykorzystywane są dane możliwe do zaobserwowania na rynku, jednak w pewnych obszarach oszacowania są niezbędne.

Oszacowania i założenia stanowiące ich podstawę podlegają okresowym przeglądom. Korekty w wartościach szacunkowych są rozpoznawane w okresie, w którym dokonano zmiany oszacowania, jeżeli korekta dotyczy tylko tego okresu lub w okresie, w którym dokonano zmiany i okresach przyszłych, jeśli korekta wpływa zarówno na bieżący, jak i przyszłe okresy.

Zmiany przyjętych założeń i oszacowań mogą mieć wpływ na wykazywane wartości godziwe składników lokat.

Stosowane metody i modele wyceny są okresowo oceniane i weryfikowane, a przed wdrożeniem przedstawiane, i uzgadniane z Depozytariuszem Funduszu wraz z uzasadnieniem użycia.

Oszacowania dokonane na dzień bilansowy uwzględniają sytuację i dane z tego dnia i poziom ryzyka na ten dzień. Biorąc pod uwagę zmienność otoczenia gospodarczego istnieje niepewność w zakresie dokonanych szacunków.

Ustalanie Wartości Aktywów Netto i wyniku z operacji

Na każdy Dzień Wyceny (oraz na dzień sporządzenia sprawozdania) ustalone są:

- wartość portfela inwestycyjnego (składników lokat) Subfunduszu;
- bilans Subfunduszu, obejmujący wyliczenie wartości aktywów Subfunduszu oraz jego zobowiązań;
- wartość wyniku z operacji – składającego się z ujętych przychodów z lokat, poniesionych kosztów Subfunduszu, zrealizowanego zysku (straty) ze zbycia lokat i niezrealizowanego zysku (straty) z wyceny lokat;
- wartość Aktywów Netto Subfunduszu, stanowiąca różnicę między wartością jego aktywów i zobowiązań;
- liczba Jednostek Uczestnictwa;
- wartość aktywów netto na Jednostkę Uczestnictwa.

Zasady szczególne – dotyczące Funduszu / Subfunduszu

- 1) Wskazanie dostawców cen: Dostawcą Cen jest Bloomberg.
- 2) W przypadku wyceny instrumentów o wartości wyrażonej w walucie, dla której NBP nie ogłasza codziennie kursów, wykorzystywany jest kurs tej waluty w relacji do **euro**.

Wprowadzone w okresie sprawozdawczym zmiany stosowanych zasad rachunkowości, metod wyceny oraz sposobu sporządzania sprawozdania finansowego

W okresie sprawozdawczym nie wprowadzono zmian stosowanych zasad rachunkowości, w tym metod ujmowania operacji, metod wyceny oraz sposobu sporządzania sprawozdania finansowego, poza wskazanymi w niniejszej notcie. Nie wystąpiły różnice pomiędzy danymi ujawnionymi w sprawozdaniu finansowym i w porównywalnych danych finansowych a uprzednio sporządzonymi i opublikowanymi sprawozdaniami finansowymi.

W roku 2018 zmieniono zasady klasyfikacji rynków notowania instrumentów dłużnych – w zakresie ich wykorzystania do ustalania wartości godziwej. Pomijane są rynki o relatywnie – w stosunku do posiadanego pakietu instrumentu – niewielkich obrotach. W sytuacji braku danych z rynku – wycena odbywa się poprzez wykorzystanie kosztu nabycia skorygowanego z zastosowaniem efektywnej stopy procentowej.

W roku 2018 uległ zmianie sposób prezentacji różnic kursowych: we wcześniejszych sprawozdaniach saldo dodatnich i saldo ujemnych różnic kursowych było osobno prezentowane w odpowiednich pozycjach rachunku wyniku z operacji. Od sprawozdania na 30.06.2018 prezentacja odbywa się w jednej z tych pozycji – odpowiednio do tego, czy wystąpiła nadwyżka dodatnich różnic kursowych nad ujemnymi, czy odwrotnie.

Ponieważ w sprawozdaniu rocznym za 2017 różnice kursowe dodatnie i ujemne były zaprezentowane osobno, poniżej przedstawiamy wartości za 2017 w obu ujęciach: ogłoszonym w 2017 i ogłoszonym w niniejszym sprawozdaniu.

Rachunek wyniku z operacji				
	1.01.2017-31.12.2017 (rok)	1.01.2017-30.06.2017 (1. półrocze)	1.01.2017-31.12.2017 (rok)	1.01.2017-30.06.2017 (1. półrocze)
	zaprezentowane w sprawozdaniu rocznym		sposób ujawnienia w sprawozdaniu od 2018	
I. Przychody z lokat				
4. Dodatnie saldo różnic kursowych	2 095	1 099	--	--
II. Koszty funduszu				
12. Ujemne saldo różnic kursowych	2 534	1 424	439	325

Nota - 2 Należności Subfunduszu

Wartości w tys. zł

NOTA-2 NALEŻNOŚCI FUNDUSZU	30.06.2018	31.12.2017
Należności	1 860	32
Z tytułu zbytych lokat	1 812	0
Z tytułu instrumentów pochodnych	0	0
Z tytułu zbytych jednostek uczestnictwa albo w ydanych certyfikatów inwestycyjnych	47	32
Z tytułu dywidend	0	0
Z tytułu odsetek	1	0
Z tytułu posiadanych nieruchomości, w tym czynszów	0	0
Z tytułu udzielonych pożyczek w podziale na podmioty udzielające pożyczek	0	0
Pozostałe	0	0

Nota - 3 Zobowiązania Subfunduszu

Wartości w tys. zł

NOTA-3 ZOBOWIĄZANIA FUNDUSZU	30.06.2018	31.12.2017
Zobowiązania	1 772	1 095
Z tytułu nabytych aktywów	0	0
Z tytułu transakcji przy zobowiązaniu się funduszu do odkupu	0	0
Z tytułu instrumentów pochodnych	1 111	38
Z tytułu wpłat na jednostki uczestnictw a albo certyfikaty inwestycyjne	22	56
Z tytułu odkupionych jednostek uczestnictw a albo w wykupionych certyfikatów inwestycyjnych	188	73
Z tytułu w wypłaty dochodów funduszu	0	0
Z tytułu w wypłaty przychodów funduszu	0	0
Z tytułu w yemówionych obligacji	0	0
Z tytułu krótkoterminowych pożyczek i kredytów	0	0
Z tytułu długoterminowych pożyczek i kredytów	0	0
Z tytułu gwarancji lub poręczeń	0	0
Z tytułu rezerw	0	0
Pozostałe składniki zobowiązań	451	928
w tym:		
Zobowiązania z tytułu zabezpieczenia instrumentów pochodnych	10	460
Zobowiązania z tytułu podatku	68	45
Zobowiązania z tytułu wynagrodzenia za zarządzanie	360	403

Nota - 4 Środki pieniężne i ich ekwiwalenty

Zestawienie środków pieniężnych i ich ekwiwalentów:

NOTA-4 I. STRUKTURA ŚRODKÓW PIENIĘŻNYCH NA RACHUNKACH BANKOWYCH	30.06.2018		31.12.2017	
	Wartość na dzień bilansowy w danej walucie w tys.	Wartość na dzień bilansowy w walucie sprawozdania finansowego w tys.	Wartość na dzień bilansowy w danej walucie w tys.	Wartość na dzień bilansowy w walucie sprawozdania finansowego w tys.
I. Banki / w ality		4 270		3 654
BANK HANDLOWY W WARSZAWIE SA		850		0
PLN	850	850	0	0
BANK POLSKA KASA OPIEKI SA		10		460
PLN	10	10	460	460
Bank Polska Kasa Opieki S.A.		3 410		3 194
EUR	482	2 104	695	2 900
PLN	1 306	1 306	293	293
USD	0	0	0	1

NOTA-4 II. ŚREDNI W OKRESIE SPRAWOZDAWCZYM POZIOM ŚRODKÓW PIENIĘŻNYCH UTRZYMYWANYCH W CELU ZASPOKOJENIA BIEŻĄCYCH ZOBOWIĄZAŃ	30.06.2018		31.12.2017	
	Wartość na dzień bilansowy w danej walucie w tys.	Wartość na dzień bilansowy w walucie sprawozdania finansowego w tys.	Wartość na dzień bilansowy w danej walucie w tys.	Wartość na dzień bilansowy w walucie sprawozdania finansowego w tys.
II. Średni w okresie sprawozdawczym poziom środków pieniężnych				
EUR	851	3 599	1 021	4 350
PLN	423	423	371	371
USD	1	4	0	2

Nota - 5 Ryzyka

Ryzyko inwestycyjne wynika z realizacji przyjętej polityki inwestycyjnej Subfunduszu. Szczegółowo ryzyko to zostało opisane w Prospekcie Informacyjnym Funduszu. Dane wartościowe obrazujące ryzyko prezentowane są bez danych porównawczych.

Poziom obciążenia aktywów i zobowiązań Subfunduszu ryzykiem w podziale na klasy ryzyka o najistotniejszym znaczeniu w Subfunduszu – na dzień bilansowy:

Klasa ryzyka	Poziom obciążenia ryzykiem	Udział w aktywach Subfunduszu
a) ryzyko walutowe		
struktura walutowa [przedstawiona w notcie 9]		
waluty	2 104 tys. zł	1.7%
tytuły uczestnictwa w funduszach zagranicznych	110 770 tys. zł	90.2%
walutowe depozyty bankowe	1 558 tys. zł	1.3%
należności – w walutach	1 813 tys. zł	1.5%
zobowiązania w walutach	1 111 tys. zł	---
wartość niezabezpieczona (w podziale na waluty)	(-)53 tys. EUR (-)169 tys. USD	(-)0,7 %

Klasa ryzyka	Poziom obciążenia ryzykiem	Udział w aktywach Subfunduszu
b) ryzyko kredytowe		
tytuły uczestnictwa w funduszach zagranicznych	110 770 tys. zł	90.2%
depozyty bankowe	1 558 tys. zł	1.3%
c) ryzyko modelu		
składniki lokat (instrumenty dłużne, akcje nienotowane i instrumenty pochodne) wycenione w sposób inny niż w oparciu o kurs ustalony na aktywnym rynku tj. metodą skorygowanego kosztu nabycia lub poprzez oszacowanie wartości godziwej przy zastosowaniu modeli wyceny (DCF, metoda porównawcza bądź w przypadku opcji - BS)	4 279 tys. zł	3.5%

Informacje uzupełniające w zakresie ryzyka

- 1) W okresie sprawozdawczym nie wystąpiły przypadki nierozliczenia się transakcji zawieranych przez Subfundusz.
- 2) Ryzyko kredytowe i ryzyko rozliczeniowe
 - Ryzyko kredytowe polega na niewywiązaniu się emitenta ze swoich zobowiązań wynikających z emisji instrumentu finansowego; dotyczy także sytuacji kiedy kontrahent nie wywiązuje się z zawartej wcześniej umowy, w tym umowy, której przedmiotem są niewystandaryzowane instrumenty pochodne.
 - Ryzyko rozliczeniowe wiąże się z wystąpieniem sytuacji, w której Subfundusz wywiązał się ze swoich zobowiązań zanim zrobił to kontrahent; dotyczy to szczególnie transakcji na rynku międzybankowym (OTC) oraz transakcji na rynkach, na których nie funkcjonuje system rozliczeń nadzorowanych przez niezależną izbę rozliczeniową (gdzie stosowana jest tzw. zasada „free of payment”, czyli transferu papierów wartościowych bez płatności, a nie „delivery versus payment”, czyli wydanie przy płatności).
 - Zabezpieczenie ryzyka kontrahenta związanego z transakcjami pochodnymi wskazanymi w Nocie 6 wynika z obowiązku wymiany depozytu zabezpieczającego zmiennego (wynikającego z przepisów i odpowiednich umów dwustronnych).
 - W odniesieniu do transakcji typu *buy sell back*, *sell buy-back*, *repo* i *reverse repo* w przypadku niektórych kontrahentów są zawarte umowy zabezpieczające, jednakże faktycznie nie mają miejsca przypadki wymiany zabezpieczenia (dla potrzeb zmniejszania ryzyka wykonania zobowiązań kontrahenta).
- 3) Ryzyko walutowe
 - Ryzyko walutowe ma związek ze zmiennością kursów walut i potencjalną utratą wartości lokat wyrażoną w złotych w przypadku, gdy subfundusz ma część aktywów denominowanych w walutach obcych oraz odpowiednim zwiększeniem wartości (w złotych) zobowiązań wyrażonych w walutach.
 - Subfundusz stosuje zabezpieczenie ryzyka walutowego (związanego ze składnikami portfela bądź środkami pieniężnymi wyrażonymi w walutach innych niż złote) poprzez dokonywanie transakcji terminowej wymiany walut (FX Fwd) po ustalonym kursie wymiany. Informacje na temat wartości i warunków tych zabezpieczeń przedstawione są w nocie 6 [instrumenty pochodne].
- 4) Subfundusz dokonuje inwestycji [na dzień 30 czerwca 2018 roku 90.2%] w tytuły uczestnictwa zagranicznych funduszy inwestycyjnych dokonujących inwestycji w instrumenty finansowe mogące nieść ze sobą ryzyko inwestycyjne związane z własną polityką inwestycyjną, w tym w szczególności ryzyko stopy procentowej, ryzyko kredytowe, ryzyko walutowe oraz ryzyko cen akcji. Z powodu pośredniego inwestowania nie prezentuje się w niniejszej nodce pośredniego obciążenia ryzykiem omawianych rodzajów. Ryzyko związane z funduszami, których tytuły uczestnictwa są nabywane zależy m.in. od ich polityki inwestycyjnej, w tym dominujących inwestycji (np. fundusze typu akcyjnego, surowcowe, regionalne). Pekao TFI SA zarządza ryzykiem związanym z funduszami, których tytuły uczestnictwa są nabywane poprzez dywersyfikację poszczególnych składników lokat, analizę miar ryzyka nabywanych funduszy i ich benchmarków oraz bieżący monitoring i aktualizację tzw. portfela modelowego. Może się zdarzyć, że ze względu na prowadzoną politykę inwestycyjną instytucji wspólnego inwestowania wystąpi okresowe zawieszenie wyceny posiadanych tytułów uczestnictwa, np. w związku z brakiem możliwości wyceny istotnych składników lokat w wybranych krajach, bądź regionach geograficznych.
- 5) Ryzyko płynności, ryzyko braku możliwości zbycia według wartości godziwej oraz możliwości wyceny istotnie dużej ilości składników portfela inwestycyjnego.

Ryzyko to dotyczy sytuacji, gdyby wystąpił brak możliwości realizacji transakcji na składnikach portfela inwestycyjnego w istotnie dużej ilości, np. w związku z zawieszeniem obrotu na rynkach notowań takich instrumentów. W szczególności, w związku z faktem inwestowania w jednostki uczestnictwa / tytuły uczestnictwa funduszy inwestycyjnych – ryzyko to wynikać (pośrednio) może z zasad inwestowania przez fundusze portfelowe. Brak możliwości realizacji transakcji na takich składnikach wynikać może z okresowego zawieszenia odkupywania tytułów uczestnictwa przez zagraniczne fundusze inwestycyjne będące składnikami lokat. W okresie sprawozdawczym nie było takich sytuacji w odniesieniu do lokat.
- 6) Ryzyko modelu

Zgodnie ze wskazaniem w Prospekcie Informacyjnym Funduszu w przypadku braku możliwości uzyskania wyceny posiadanych przez Subfundusz tytułów uczestnictwa w określonych sytuacjach wartość tych tytułów uczestnictwa zostanie oszacowana. Istnieje ryzyko, iż w przypadku zastosowania modelu opierającego się na mniejszym zakresie informacji niż dysponują emitenci tytułów uczestnictwa wyceny ujawnione w sprawozdaniu finansowym mogą różnić się od wartości, jakie zostałyby ustalone przez tych emitentów.

Na dzień bilansowy model był zastosowany do wyceny instrumentów:

- akcje Sprintair SA

Model jest stosowany do wyceny instrumentów pochodnych nienotowanych, które mogą znajdować się w portfelu lokat. Informacje o posiadanych instrumentach finansowych ujawniane są w Nocie 6. Wskazane instrumenty finansowe wycenione są w sposób inny niż w oparciu o kurs ustalony na aktywnym rynku tj. z zastosowaniem określonego modelu wyceny (opis modeli – w Nocie 1). Dla takich aktywów wyceny ujęte w sprawozdaniu finansowym mogą różnić się od wartości, jakie zostałyby wyznaczone, gdyby istniał dla nich aktywny rynek. Ryzyko związane jest także z faktem przyjęcia w modelu oszacowań i parametrów kalibrujących dobranych z najwyższą starannością, które jednak mogą dawać inny wynik niż gdyby analogiczne przeliczenia przeprowadzał inny podmiot.

7) Poziom obciążenia innymi typowymi klasami ryzyka

- Subfundusz nie posiada lokat w instrumenty o charakterze udziałowym, nie jest więc obciążony ryzykiem cen akcji. Na ryzyko cen akcji składają się: ryzyko systematyczne całego rynku akcji, ryzyko branży oraz ryzyko specyficzne konkretnego emitenta akcji.
- Subfundusz nie dokonywał w okresie sprawozdawczym lokat w instrumenty wierzycielskie, nie jest więc obciążony ryzykiem specyficznym dla takich inwestycji (ryzykiem stopy procentowej, ryzykiem wartości godziwej wynikającym ze stopy procentowej, ryzykiem związanym z instrumentami dłużnymi, które wyceniane są metodami innymi niż rynkowa [ryzykiem modelu]).
- Ryzyko przejęcia lub nacjonalizacji skutkujące utratą aktywów (całości lub części) w wyniku nacjonalizacji lub przejęcia w inny sposób zagranicznych aktywów Subfunduszu. Ryzyko to dotyczy zagranicznych składników lokat.
- Ryzyko transgraniczne polegające na wprowadzeniu ograniczeń w zakresie przepływów kapitału między państwami, w których znajdują się aktywa Subfunduszu, co może wpłynąć negatywnie na ich wartość. Ryzyko to związane jest z zagranicznymi składnikami lokat.

8) Informacje dot. zarządzania ryzykiem

Pekao TFI SA zarządza ryzykiem w zakresie adekwatnym do prowadzonej polityki inwestycyjnej, w tym m.in. ryzykiem walutowym, ryzykiem niewypłacalności emitentów papierów wartościowych oraz ryzykiem kredytowym kontrahentów w transakcjach.

W Pekao TFI SA funkcjonuje system zarządzania ryzykiem. Towarzystwo stosuje procesy, metody i procedury pomiaru oraz zarządzania ryzykiem, a także oblicza całkowitą ekspozycję funduszu / subfunduszu. W odniesieniu do Funduszu stosowana jest (jednakowa dla wszystkich funduszy, w tym subfunduszy zarządzanych przez Pekao TFI SA) metoda zaangażowania. Poza zgodnością z przepisami prawa oraz polityką inwestycyjną badana jest także zgodność wewnętrznych limitów – odrębnie dla każdego portfela lokat. Przyjęte metody oraz limity są zgodne z profilem ryzyka inwestycyjnego i polityką inwestycyjną. Towarzystwo zleca, zgodnie z ustawą, atestację systemu i metod biegłemu rewidentowi, którego oświadczenie jest dostarczane do Komisji.

Nota - 6 Instrumenty pochodne

Na dzień 30 czerwca 2018 roku Fundusz posiadał w portfelu inwestycyjnym Subfunduszu instrumenty pochodne:

- kontrakty *FX forward* (kontrakty terminowej wymiany walut)

Kontrakty FX FWD

Zawierane kontrakty typu *forward* miały na celu ograniczenie ryzyka walutowego na posiadanych w portfelu inwestycyjnym zagranicznych papierach wartościowych, denominowanych w walutach obcych, poprzez zabezpieczenie wartości kursu wymiany walut na złote. Zawarcie kontraktów spowodowało, że przy idealnie efektywnym (100 %) zabezpieczeniu złożenie transakcji zabezpieczanej i zabezpieczającej ekonomicznie ma charakterystykę portfela papierów udziałowych denominowanych w złotych, o kursach zmieniających się zgodnie z tendencjami na odpowiednich aktywnych rynkach zagranicznych. Zwykle kontrakt *forward* stanowił część kontraktu wymiany płatności *FX swap*, polegającej na wymianie waluty w momencie otwarcia kontraktu i terminowym odwrotnym rozliczeniu wymiany w dacie *FX forward*.

Kontrakty wyceniane są w każdym dniu wyceny. Wycena kontraktów *forward* polega na określeniu wartości godziwej według przyjętego na rynku modelu wyceny takich instrumentów finansowych (zdyskontowana wartość przyszłych przepływów pieniężnych), przy czym w modelu wyceny uwzględnia się sytuację na rynku terminowym (czynniki dyskontowe opierają się na danych z aktywnego rynku instrumentów finansowych).

Transakcje na niewystandaryzowane instrumenty pochodne zawierane były poza rynkiem regulowanym, z uznanymi bankami.

	Rodzaj instrumentu pochodnego / Opis	Kontrakty FX Forward
a.	Typ zajętej pozycji	Kontrakt terminowy na wymianę walut (sprzedaż waluty po ustalonym kursie wymiany)
b.	Rodzaj instrumentu pochodnego	Kontrakt terminowy FWD
c.	Cel otwarcia pozycji	Ograniczenie ryzyka walutowego portfela papierów wartościowych denominowanych w walutach obcych (IRH)
d.	Wartość otwartej pozycji	Suma (w pln) wszystkich otwartych pozycji (NPV)

	Rodzaj instrumentu pochodnego / Opis	Kontrakty FX Forward (-1 097 tys. zł)
e.	Liczba kontraktów / wartości w walutach, w podziale na waluty	5 otwartych kontraktów Wartość bieżąca (PV) płatności walutowych EUR / PLN 3 kontraktów (*) 21 075 tys. € USD / PLN 2 kontrakty (*) 6 725 tys. \$ (* w tym kontrakty przeciwnie – kwoty prezentowane w wartości netto rozliczenia)
f.	Wartość i terminy przyszłych strumieni pieniężnych	Płatności wskazane w treści umowy (FV) 24.07.2018 <ul style="list-style-type: none"> • Płatności wykonywane: 1 739 tys. PLN 10 734 tys. EUR • Płatności do otrzymania: 46 654 tys. PLN 400 tys. EUR 31.07.2018 <ul style="list-style-type: none"> • Płatności wykonywane: 10 734 tys. EUR 556 tys. PLN 6 886 tys. USD • Płatności do otrzymania: 71 769 tys. PLN 150 tys. USD
		Rozliczenie w ustalonym w kontrakcie terminie płatności w terminie: 24 oraz 31 lipca 2018
g.	Podstawa obliczenia przyszłych płatności	Kwoty ustalone w kontrakcie
h.	Termin zapadalności albo wygaśnięcia instrumentu	Termin zamknięcia pozycji 24 oraz 31 lipca 2018
i.	Termin wykonania instrumentu pochodnego	Termin zamknięcia transakcji (sprzedaż odpowiedniej waluty) 24 oraz 31 lipca 2018

Nota - 7 Transakcje przy zobowiązaniu się Subfunduszu lub drugiej strony do odkupu

W poniższych informacjach (Nota 7) przedstawione są – zgodnie z przepisami Rozporządzenia o rachunkowości funduszy - informacje dot. transakcji *buy sell-back* / *sell buy-back* oraz *repo* i *reverse repo* – przedstawianych jako transakcje z przyrzeczeniem odkupu. W sprawozdaniu ma miejsce rozróżnienie typów transakcji finansowanych z użyciem papierów wartościowych ('transakcje zwrotne kupno-sprzedaż' BSB lub 'transakcje zwrotne sprzedaż-kupno' SBB oraz 'transakcja odkupu' *repo* i *reverse repo*). Pojedyncza transakcja zawiera w takim przypadku dwa komponenty, np. BSB: zakup i odsprzedaż w ustalonym późniejszym terminie. W przypadku transakcji *repo* / *reverse repo* przedmiotem drugiej części transakcji jest ten sam instrument, a dysponowanie nim w okresie obowiązywania umowy jest ograniczone, podczas gdy dla transakcji BSB i SBB wskazane powyżej elementy umowy nie występują. Dla wyraźnej prezentacji powyższego rozróżnienia w notcie 7 w sytuacji zawartej transakcji przedstawiana jest dodatkowa klasyfikacja.

Innym rodzajem transakcji finansowanych z użyciem papierów wartościowych są przedstawiane w notcie 7 transakcje 'udzielania pożyczek papierów wartościowych, transakcje 'zaciąganie pożyczek papierów wartościowych'.

1) Transakcje przy zobowiązaniu się drugiej strony do odkupu (<i>Buy sell-back</i>)			
		30.06.2018	31.12.2017
	Transakcje typu <i>Buy-sell-back</i> (wartość należności z tyt. odsprzedaży papieru)	nie miał zawartych	nie miał zawartych
2) Transakcje przy zobowiązaniu się Subfunduszu do odkupu (<i>Sell-buy-back</i>)			
		30.06.2018	31.12.2017
	Transakcje typu <i>Sell-buy-back</i> (wartość zobowiązania do odkupu papieru)	nie miał zawartych	nie miał zawartych

Pekao Funduszy Globalnych Specjalistyczny Fundusz Inwestycyjny Otwarty
subfundusz Pekao Akcji Małych i Średnich Spółek Rynków Rozwiniętych
Sprawozdanie Finansowe Jednostkowe za okres półroczny kończący się 30 czerwca 2018 roku

3)	Należności z tytułu papierów wartościowych pożyczonych od Subfunduszu w trybie przepisów rozporządzenia o pożyczkach papierów wartościowych	30.06.2018	31.12.2017
	Pożyczone papiery wartościowe (w charakterze pożyczkodawcy)	nie miał otwartych pozycji	nie miał otwartych pozycji
4)	Zobowiązania z tytułu papierów wartościowych pożyczonych przez Subfundusz w trybie przepisów rozporządzenia o pożyczkach papierów wartościowych	30.06.2018	31.12.2017
	Pożyczone papiery wartościowe (w charakterze pożyczkobiorcy)	nie miał otwartych pozycji	nie miał otwartych pozycji

Nota - 8 Kredyty i pożyczki

		30.06.2018	31.12.2017
a.	Zobowiązania z tytułu pożyczek i kredytów	nie wystąpiły	nie wystąpiły
b.	Należności z tytułu udzielonych pożyczek pieniężnych	nie wystąpiły	nie wystąpiły

Nota - 9 Waluty i różnice kursowe

- 1) Część aktywów, w tym środki pieniężne i ich ekwiwalenty, i część pasywów Subfunduszu była denominowana w walutach obcych – zgodnie z poniższym zestawieniem walutowej struktury pozycji bilansu:

NOTA-9 I. WALUTOWA STRUKTURA POZYCJI BILANSU	2018-06-30		2017-12-31	
	Wartość na dzień bilansowy w danej walucie w tys.	Wartość na dzień bilansowy w walucie sprawozdania finansowego w tys.	Wartość na dzień bilansowy w danej walucie w tys.	Wartość na dzień bilansowy w walucie sprawozdania finansowego w tys.
I. Aktywa		122 737		135 789
1. Środki pieniężne i ich ekwiwalenty		4 270		3 654
EUR	482	2 104	695	2 900
PLN	2 166	2 166	753	753
USD	0	0	0	1
2. Należności		1 860		32
EUR	416	1 813	0	0
PLN	47	47	32	32
3. Transakcje przy zobowiązaniu się drugiej strony do odkupu		0		0
4. Składniki lokat notowane na aktyw nym rynku, w tym:		22 255		13 338
EUR	5 102	22 255	3 198	13 338
- dłużne papiery w wartościowe		0		0
5. Składniki lokat nienotowane na aktyw nym rynku, w tym:		94 352		118 765
EUR	15 016	65 492	20 749	86 541
PLN	4 265	4 265	4 361	4 361
USD	6 569	24 595	8 004	27 863
- dłużne papiery w wartościowe		0		0
6. Nieruchomości	0	0	0	0
7. Pozostałe aktywa		0		0
II. Zobowiązania		1 772		1 095
EUR	102	445	6	21
PLN	661	661	1 057	1 057
USD	178	666	5	17

Aktywa wyceniane (oraz zobowiązania ustalone) w walutach innych niż złote, na dzień bilansowy, zostały przeliczone na złote z zastosowaniem średniego kursu dla danej waluty ogłaszanego przez NBP, to jest z zastosowaniem stawek z tabeli nr 125/A/NBP/2018 z dnia 2018-06-29:

Nazwa waluty	Kod waluty	Kurs średni
dolar amerykański	1 USD	3,7440
Euro	1 EUR	4,3616

Pekao Funduszy Globalnych Specjalistyczny Fundusz Inwestycyjny Otwarty
subfundusz Pekao Akcji Małych i Średnich Spółek Rynków Rozwiniętych
Sprawozdanie Finansowe Jednostkowe za okres półroczny kończący się 30 czerwca 2018 roku

- 2) Dodatnie i ujemne różnice kursowe w przekroju lokat Subfunduszu, zgodnie z podziałem przedstawionym w zestawieniu lokat, w podziale na zrealizowane i niezrealizowane:

NOTA-9 II. DODATNIE I UJEMNE RÓŻNICE KURSOWE W PRZEKROJU LOKAT FUNDUSZU	2018-06-30			
	Dodatnie różnice kursowe zrealizowane w walucie sprawozdania w tys.	Dodatnie różnice kursowe niezrealizowane w walucie sprawozdania w tys.	Ujemne różnice kursowe zrealizowane w walucie sprawozdania w tys.	Ujemne różnice kursowe niezrealizowane w walucie sprawozdania w tys.
Akcje	0	0	0	0
Warranty subskrypcyjne	0	0	0	0
Prawa do akcji	0	0	0	0
Prawa poboru	0	0	0	0
Kwity depozytowe	0	0	0	0
Listy zastawne	0	0	0	0
Dłużne papiery w wartościach	0	0	0	0
Instrumenty pochodne	0	0	0	0
Udziały w spółkach z ograniczoną odpowiedzialnością	0	0	0	0
Jednostki uczestnictwa	0	0	0	0
Certyfikaty inwestycyjne	0	0	0	0
Tytuły uczestnictwa emitowane przez instytucje w spólnego inwestowania mające siedzibę za granicą	647	3 110	0	0
Wierzytelności	0	0	0	0
Weksle	0	0	0	0
Depozyty	0	0	0	0
Waluty	0	0	0	0
Nieruchomości	0	0	0	0
Statki morskie	0	0	0	0
Inne	0	0	0	0

NOTA-9 II. DODATNIE I UJEMNE RÓŻNICE KURSOWE W PRZEKROJU LOKAT FUNDUSZU	2017-12-31				2017-06-30			
	Dodatnie różnice kursowe zrealizowane w walucie sprawozdania w tys.	Dodatnie różnice kursowe niezrealizowane w walucie sprawozdania w tys.	Ujemne różnice kursowe zrealizowane w walucie sprawozdania w tys.	Ujemne różnice kursowe niezrealizowane w walucie sprawozdania w tys.	Dodatnie różnice kursowe zrealizowane w walucie sprawozdania w tys.	Dodatnie różnice kursowe niezrealizowane w walucie sprawozdania w tys.	Ujemne różnice kursowe zrealizowane w walucie sprawozdania w tys.	Ujemne różnice kursowe niezrealizowane w walucie sprawozdania w tys.
Akcje	0	0	0	0	0	0	0	0
Warranty subskrypcyjne	0	0	0	0	0	0	0	0
Prawa do akcji	0	0	0	0	0	0	0	0
Prawa poboru	0	0	0	0	0	0	0	0
Kwity depozytowe	0	0	0	0	0	0	0	0
Listy zastawne	0	0	0	0	0	0	0	0
Dłużne papiery w wartościach	0	0	0	0	0	0	0	0
Instrumenty pochodne	0	0	0	0	0	0	0	0
Udziały w spółkach z ograniczoną odpowiedzialnością	0	0	0	0	0	0	0	0
Jednostki uczestnictwa	0	0	0	0	0	0	0	0
Certyfikaty inwestycyjne	0	0	0	0	0	0	0	0
Tytuły uczestnictwa emitowane przez instytucje w spólnego inwestowania mające siedzibę za granicą	143	0	0	6042	243	0	0	4256
Wierzytelności	0	0	0	0	0	0	0	0
Weksle	0	0	0	0	0	0	0	0
Depozyty	0	0	0	0	0	0	0	0
Waluty	0	0	0	0	0	0	0	0
Nieruchomości	0	0	0	0	0	0	0	0
Statki morskie	0	0	0	0	0	0	0	0
Inne	0	0	0	0	0	0	0	0

Nota - 10 Dochody i ich dystrybucja

- 1) Zrealizowany zysk (strata) ze zbycia lokat oraz wzrost (spadek) niezrealizowanego zysku (straty) z wyceny

NOTA-10 ZREALIZOWANY I NIEZREALIZOWANY ZYSK (STRATA) ZE ZBYCIA LOKAT	30.06.2018		31.12.2017		30.06.2017	
	Wartość zrealizowanego zysku (straty) ze zbycia lokat w tys.	Wzrost (spadek) niezrealizowanego zysku z wyceny aktywów w tys.	Wartość zrealizowanego zysku (straty) ze zbycia lokat	Wzrost (spadek) niezrealizowanego zysku z wyceny aktywów w tys.	Wartość zrealizowanego zysku (straty) ze zbycia lokat	Wzrost (spadek) niezrealizowanego zysku z wyceny aktywów w tys.
Składniki lokat notowane na aktywnym rynku	25	1 305	0	278	0	0
Tytuły uczestnictwa emitowane przez instytucje w spólnego inwestowania mające siedzibę za granicą	25	1 305	0	278	0	0
Składniki lokat notowane na aktywnym rynku	11 265	-11 905	22 903	-3 253	11 102	868
Akcje	0	-96	460	0	0	494
Tytuły uczestnictwa emitowane przez instytucje w spólnego inwestowania mające siedzibę za granicą	13 957	-9 315	10 196	-4 455	2 988	-1 018
Instrumenty pochodne	-2 692	-2 494	12 707	742	8 114	1 392
Nieruchomości	0	0	0	0	0	0
Pozostałe	0	0	0	0	0	0
Suma:	11 290	-10 600	22 903	-2 975	11 102	868

- 2) Subfundusz, zgodnie ze Statutem, nie wypłaca dywidend ani innych dochodów. Dochody Subfunduszu osiągnięte w wyniku dokonanych inwestycji, w tym odsetki oraz dywidendy, powiększają wartość aktywów danego subfunduszu, jak również zwiększają odpowiednio wartość Jednostek Uczestnictwa tego subfunduszu.

Nota - 11 Koszty Subfunduszu

Towarzystwo nie pokrywa, ani nie zwraca Subfunduszowi kosztów ponoszonych, przy czym część kosztów obsługi Subfunduszu (które, zgodnie ze Statutem, nie obciążają Subfunduszu) opłacana jest przez Towarzystwo (z wynagrodzenia za zarządzanie). Subfundusz, zgodnie ze Statutem, ponosi koszty wynagrodzenia za zarządzanie oraz koszty niepodlegające ograniczeniu limitowemu.

Fundusz wypłaca Towarzystwu wynagrodzenie za zarządzanie każdym z subfunduszy (naliczane codziennie odrębnie w każdym z subfunduszy). Stawki wynagrodzenia za zarządzanie Subfunduszem:

Maksymalna stawka (określona w Statucie)	Stawka obowiązująca na dzień bilansowy	Data, od kiedy stawka obowiązuje
3,50 %	3,50 %	1.05.2007

- Wynagrodzenie za zarządzanie wyliczane jest w każdym dniu, proporcjonalnie do wartości aktywów netto na poprzedni dzień wyceny – według obowiązującej stawki.

Z kwoty wpłat uczestników pobierana jest opłata manipulacyjna, która jest przekazywana Towarzystwu. W Statucie Funduszu wskazane są stawki maksymalne tej opłaty, jednakże mające zastosowanie stawki opłat manipulacyjnych zależą od kwoty

Pekao Funduszy Globalnych Specjalistyczny Fundusz Inwestycyjny Otwarty
subfundusz Pekao Akcji Małych i Średnich Spółek Rynków Rozwiniętych
Sprawozdanie Finansowe Jednostkowe za okres półroczny kończący się 30 czerwca 2018 roku

wpłaty, sytuacji szczególnej wynikającej np. z prawa do akumulacji oraz sposobu rozliczenia (w tym wskazania prowadzącego dystrybucję). Szczegółową tabelę stawek opłat manipulacyjnych Towarzystwo prezentuje w materiałach informacyjnych.

	1. półrocze roku 2018	rok 2017
Subfundusz naliczył wynagrodzenie za zarządzanie w wysokości (tys. zł)	2 235	5 032

Wynagrodzenie Towarzystwa uzależnione jest w całości od wartości aktywów netto Subfunduszu.

Zgodnie ze Statutem Funduszu w ciężar aktywów ponoszone są koszty:

- (i) wynagrodzenie Towarzystwa za zarządzanie – ujawniane szczegółowo w niniejszej notcie.
- (ii) koszty obsługi transakcji (w tym opłaty), opłaty za wykonywanie czynności i usług bankowych w związku z Aktywami Subfunduszu bądź zobowiązaniami Subfunduszu, w tym w szczególności:
 - a) opłaty i prowizje maklerskie – ujmowane w kosztach konkretnych transakcji,
 - b) opłaty i prowizje bankowe,
 - c) prowizje i opłaty na rzecz instytucji depozytowych oraz rozliczeniowych oraz prowadzących wymagane prawem repozytoria, w tym opłaty transakcyjne,
 - d) koszty obsługi i odsetek od kredytów i pożyczek zaciągniętych;
- (iii) podatki i opłaty oraz inne koszty wynikające z przepisów prawa lub regulacji wewnętrznych sądów, w tym w szczególności:
 - a) opłaty sądowe i notarialne,
 - b) koszty postępowania przed sądem powszechnym, sądem polubownym, sądem administracyjnym oraz cywilnego postępowania egzekucyjnego, związane z działalnością inwestycyjną Funduszu dokonywaną na rzecz Subfunduszu,
 - c) opłaty za decyzje i zezwolenia Komisji,
- (iv) koszty likwidacji;

Szczegółowe zasady ujmowania, rozliczania oraz stawki kosztów i ew. pułapy określone są w Statucie Funduszu.

Koszty (i), (iii) zostały zaprezentowane odrębnie (w niniejszej notcie-11 oraz w tabeli 'Rachunek Wyniku z Operacji').

Informacja o kosztach związanych z transakcjami na instrumentach finansowych:

Lp	Typ opłat / kosztów (ujmowane w koszty transakcji)	Kwota zapłacona w okresie sprawozdawczym [tys zł]	udział w średniej wartości aktywów netto
1.	Prowizje maklerskie	5	0.00%
2.	Opłaty z tytułu przechowywania w Instytucjach Depozytowych	10	0.01%
3.	Opłaty związane z rozliczaniem transakcji	1	0.00%
4.	Opłaty z tytułu papierów w formie materialnej	0	0.00%
5.	Opłaty związane z prowadzeniem rachunków bankowych	4	0.00%

Ponadto, ponoszone były inne opłaty (niezaprezentowane w tym zestawieniu), np.:

* Podatki opłacone w związku z transakcjami

Nota - 12 Dane porównawcze o Jednostkach Uczestnictwa

Wartość aktywów netto na koniec okresu sprawozdawczego i na koniec roku obrotowego za trzy ostatnie lata.

Opis	30.06.2018	31.12.2017	31.12.2016	31.12.2015
Wartość Aktywów Netto	120 965 tys. zł	134 694 tys. zł	147 418 tys. zł	228 516 tys. zł
Wartość JU	12.42	12.52	11.31	11.72

**DODATKOWE INFORMACJE
WYMAGANE PRZEZ PRAWO**



Informacje dodatkowe

A Informacje o znaczących zdarzeniach, dotyczących lat ubiegłych, ujętych w sprawozdaniu finansowym

Nie wystąpiły znaczące zdarzenia dotyczące lat ubiegłych wymagające ujęcia w sprawozdaniu finansowym za bieżący okres sprawozdawczy.

B Informacje o znaczących zdarzeniach po dniu bilansowym

Nie wystąpiły znaczące zdarzenia po dniu bilansowym, które nie zostały uwzględnione w bieżącym sprawozdaniu finansowym.

C Dokonane korekty błędów podstawowych

W okresie sprawozdawczym nie dokonywano korekt błędów podstawowych.

Ponadto:

- a. nie dokonywano korekt wycen Jednostek Uczestnictwa;
- b. Jednostki Uczestnictwa były zbywane i odkupywane bez ograniczeń;
- c. Zawierane transakcje były rozliczane zgodnie z zasadami rynkowymi, w tym w zakresie terminowości i prawidłowości.

D Inne informacje

Nazwa Subfunduszu, Jednostki Uczestnictwa Subfunduszu i ich zbywanie, zarządzający

Subfundusz *Pekao Akcji Małych i Średnich Spółek Rynków Rozwiniętych* wydzielony w funduszu *Pekao Funduszy Globalnych Specjalistyczny Fundusz Inwestycyjny Otwarty*.

Wcześniejsze nazwy:

- 'Pioneer Akcji Małych i Średnich Spółek Rynków Rozwiniętych' (subfundusz w Pioneer Funduszy Globalnych Specjalistyczny Fundusz Inwestycyjny Otwarty) – do 18.02.2018.

Data rozpoczęcia zbywania Jednostek Uczestnictwa Subfunduszu: 10 kwietnia 2007 roku.

Fundusz zbywa (w każdym z subfunduszy) Jednostki Uczestnictwa jednej kategorii (w rozumieniu art. 158 Ustawy).

Jednostki Uczestnictwa zbywane są (i odkupywane) w Dni Wyceny, to jest w dni gdy odbywa się sesja na Giełdzie Papierów Wartościowych w Warszawie.

Zarządzanie portfelem lokat Subfunduszu odbywa się w Towarzystwie.

Pracownikiem, któremu powierzono zarządzanie portfelem inwestycyjnym Subfunduszu (w okresie sprawozdawczym) był:

- **Karol Ciuk**..... zarządzający Subfunduszem (od 1.06.2017).

Metryka Subfunduszu

Towarzystwo zapewnia uczestnikom Funduszu możliwość korzystania z infolinii: [tel. w Polsce] 0-801 641 641 lub +48 22 640 4040. Istnieje także możliwość skorzystania z poczty elektronicznej: Fundusz@pekaotfi.pl W zakresie elektronicznej informacji o stanie rachunków uczestników Towarzystwo oferuje system automatycznej obsługi i informacji [eFunduszePekao](#). Ponadto Towarzystwo zarządza informacyjną stroną w Internecie: www.pekaotfi.pl (wyceny, informacje o Funduszu). Na stronie tej dostępne są bieżące wersje Prospektu Informacyjnego, dokumentu 'Kluczowe informacje dla inwestora' (KII), dokument 'Informacje dla inwestora AFI', bieżące oraz wcześniejsze sprawozdania finansowe.

Nazwa	Pekao Funduszy Globalnych Specjalistyczny Fundusz Inwestycyjny Otwarty - Pekao Akcji Małych i Średnich Spółek Rynków Rozwiniętych		
Nazwa w j. angielskim	Pekao Small and Mid Cap Equity Developed Markets (subfund of: Pekao Global Funds Specialized Open-End Investment Fund)		
Rozpoczęcie wycen	10.04.2007	Wartość początkowa	10,02 zł
Oznaczenia	ISIN JU	IZFiA	Nr krajowy (KNF)
w systemach	PLPPTFI00295	PIO035	PLSFIO00030

Pekao Funduszy Globalnych Specjalistyczny Fundusz Inwestycyjny Otwarty
subfundusz Pekao Akcji Małych i Średnich Spółek Rynków Rozwiniętych
Sprawozdanie Finansowe Jednostkowe za okres półroczny kończący się 30 czerwca 2018 roku

<i>Podstawowe dane na 30 czerwca 2018 roku</i>			
Wartość aktywów netto	120 965 tys. zł	Wartość JU	12.42 zł

Warszawa, dnia 22.08.2018 roku.

**RAPORT NIEZALEŻNEGO BIEGŁEGO REWIDENTA
Z PRZEGLĄDU SPRAWOZDAŃ PÓŁROCZNYCH**





KPMG Audyt Spółka z ograniczoną odpowiedzialnością sp.k.
ul. Inflancka 4A
00-189 Warszawa, Polska
Tel. +48 (22) 528 11 00
Faks +48 (22) 528 10 09
kpmg@kpmg.pl

**RAPORT NIEZALEŻNEGO BIEGŁEGO REWIDENTA
Z PRZEGLĄDU PÓŁROCZNEGO
SPRAWOZDANIA JEDNOSTKOWEGO
OBEJMUJĄCEGO OKRES
OD 1 STYCZNIA 2018 ROKU DO 30 CZERWCA 2018 ROKU**

Dla Walnego Zgromadzenia Pekao Towarzystwa Funduszy Inwestycyjnych S.A.

Wprowadzenie

Przeprowadziliśmy przegląd załączonego półrocznego sprawozdania jednostkowego subfunduszu Pekao Akcji Małych i Średnich Spółek Rynków Rozwiniętych wydzielonego w Pekao Funduszy Globalnych Specjalistycznym Funduszu Inwestycyjnym Otwartym z siedzibą w Warszawie, ul. Marynarska 15 („Subfundusz”), na które składa się: zestawienie lokat oraz bilans sporządzone na dzień 30 czerwca 2018 r., rachunek wyniku z operacji, zestawienie zmian w aktywach netto za okres sześciu miesięcy kończący się tego dnia oraz noty objaśniające i informacja dodatkowa („półroczne sprawozdanie jednostkowe”).

Zarząd Pekao Towarzystwa Funduszy Inwestycyjnych S.A. jest odpowiedzialny za sporządzenie i rzetelną prezentację powyższego półrocznego sprawozdania jednostkowego, sporządzonego zgodnie z zasadami rachunkowości określonymi w ustawie z dnia 29 września 1994 r. o rachunkowości (Dz. U. z 2018 r. poz. 395 z późniejszymi zmianami) oraz wydanymi na jej podstawie przepisami wykonawczymi i innymi obowiązującymi przepisami prawa. Naszym zadaniem było przedstawienie wniosku na temat tego półrocznego sprawozdania jednostkowego w oparciu o przeprowadzony przegląd.

Zakres przeglądu


Przegląd przeprowadziliśmy stosownie do postanowień Krajowego Standardu Przeglądu 2410 w brzmieniu Międzynarodowego Standardu Usług Przeglądu 2410 *Przegląd śródrocznych informacji finansowych przeprowadzany przez niezależnego biegłego rewidenta jednostki* przyjętego uchwałą Krajowej Rady Biegłych Rewidentów z dnia 5 marca 2018 r. Przegląd półrocznego jednostkowego sprawozdania obejmuje wykorzystanie informacji uzyskanych w szczególności od osób odpowiedzialnych za finanse i księgowość Subfunduszu oraz zastosowanie procedur analitycznych i innych procedur przeglądu. Zakres przeglądu istotnie różni się od zakresu badania zgodnie z Krajowymi Standardami Badania oraz Międzynarodowymi Standardami Badania i nie pozwala nam na uzyskanie pewności, że zidentyfikowaliśmy wszystkie istotne zagadnienia, które mogłyby zostać zidentyfikowane w przypadku badania. W związku z powyższym nie wyrażamy opinii z badania o załączonym półrocznym sprawozdaniu jednostkowym.

1

Wniosek

Przeprowadzony przez nas przegląd nie wykazał niczego, co pozwalałoby sądzić, iż załączone półroczne sprawozdanie jednostkowe nie przekazuje rzetelnego i jasnego obrazu sytuacji majątkowej i finansowej subfunduszu Pekao Akcji Małych i Średnich Spółek Rynków Rozwiniętych wydzielonego w Pekao Funduszy Globalnych Specjalistycznym Funduszu Inwestycyjnym Otwartym na dzień 30 czerwca 2018 r. oraz jego finansowych wyników działalności za okres sześciu miesięcy kończący się tego dnia zgodnie z ustawą o rachunkowości, wydanymi na jej podstawie przepisami wykonawczymi, a także przyjętymi zasadami (polityką) rachunkowości i innymi obowiązującymi przepisami prawa.

W imieniu firmy audytorskiej
KPMG Audyt Spółka z ograniczoną odpowiedzialnością sp.k.
Nr na liście 3546
ul. Inflancka 4A
00-189 Warszawa



Mariola Szczesiak
Kluczowy biegły rewident
Nr w rejestrze 9794
Komandytariusz, Pełnomocnik

22 sierpnia 2018 r.